| 제59호 |

2015년

경찰통계연보

Police Statistical Yearbook 2015

경 찰 청

KOREAN NATIONAL POLICE AGENCY

발 간 사

국민과 함께하는 따뜻하고 믿음직한 경찰

현대사회에서 통계의 중요성은 나날이 높아지고 있습니다. 사회가 복잡해질수록 주변 현상을 객관적으로 이해하고 미래를 예측하게 해주는 통계의 유용성이 커지기 때문입니다.

경찰행정에서도 통계는 큰 의미를 갖습니다. 우리 사회의 범죄와 안전에 관한 정보를 전해주는 경찰통계는 치안정책 수립의 기초자료이자, 정책이 의도한 성과가 달성되었는지를 측정하는 가늠자로 활용되고 있습니다.

경찰은 1954년부터 매해 경찰통계연보를 제작해 오고 있으며 올해 「제59호 경찰통계연보」를 발간하게 되었습니다.

이번 경찰통계연보에서는 첨단화되고 있는 범죄에 대응하고 과학치안 역량을 제고하기 위해 지문감정·DNA 처리현황 등 과학수사와 관련된

4개 통계 항목을 신설하였습니다. 또한 사용자 편의와 통계자료의 접근성 향상을 위해 '모바일 사이버경찰청'에서도 주요 치안통계를 찾아볼 수 있도록 하였습니다.

앞으로도 경찰은 기존 통계의 품질을 꾸준히 향상시키고 사회변화를 반영하는 신규 통계를 지속 발굴함으로써 '국민과 함께하는 따뜻하고 믿음직한 경찰'로 나아가는 나침반으로 삼겠습니다.

아무쪼록 경찰통계가 전국 경찰관은 물론 치안행정에 관심 있는 모든 분들에게 널리 활용되어 치안정책의 완성도를 더 높이는 밑거름이 되기를 기원합니다.

2016년 11월
경찰청장 이철성

목 차

Statistics

주요통계 그래프

주요 치안통계

- 경찰서 및 지구대·파출소 연도별 변화 ····· I
- 경찰인력 ····· I
- 예산 현황 ····· III
- 계급별 현원 및 평균연령 ····· IV
- 인사 관리 ····· IV
- 차량보유현황 ····· V
- 112 신고 ····· VI
- 지하철경찰대 활동 ····· VII
- 아동안전지킴이 현황 ····· VIII
- 아동안전지킴이집 현황 ····· IX
- 범죄 발생 및 검거 ····· X
- 연도별 집회시위 발생현황 ····· XII
- 중요교통지표 변화 추이 ····· XIII
- 교통사고 분석 ····· XIV
- 지역별 교통사고 인명피해 ····· XIV
- 성폭력 발생 및 검거현황 ····· XV
- 가정폭력 검거 및 재범률 ····· XV
- 연도별 학교폭력 검거현황 ····· XVI
- 성매매 사범 단속현황 ····· XVI
- 풍속업소 단속 ····· XVII
- 사이버범죄 발생 및 검거 ····· XVIII
- 디지털증거 분석현황 ····· XX
- 자동차 단속 및 처리 ····· XXI
- 실종아동 등 발생현황 ····· XXI

Chapter 01
기획 조정관실

01. 연도별 경찰관서 ····· 4
02. 연도별 경찰공무원 정원 ····· 6
03. 관서별 경찰공무원 정원 ····· 7
04. 기능별 경찰공무원 정원 ····· 8
05. 지방청별 경찰관 1인당 담당인구 현황 ····· 10
06. 경찰서 및 지구대별 관할인구 ····· 11
07. 연도별 경찰예산 ····· 12
08. 2015 회계년도 예산 ····· 14
09. 경찰재산 현황 ····· 24
10. 국가소송 수행현황 ····· 26
11. 행정소송 수행현황 ····· 28
12. 행정심판 처리현황 ····· 29
13. 공무원 제안운영 ····· 30

Chapter 02
경무인사 기획관실

01. 경찰관서 문서수발 ····· 34
02. 경찰청 기능별 문서수발 ····· 36
03. 경찰공무원 연령 및 성별현황 ····· 40
04. 경찰공무원 현계급 근속년한 현황 ····· 42
05. 경찰공무원 총 근속년한 현황 ····· 43
06. 경찰공무원 인사관리 ····· 44
07. 경찰공무원 승진임용 현황 ····· 46
08. 경찰공무원 채용현황 ····· 47
09. 경찰공무원 포상 ····· 48
10. 경찰공무원 교육훈련 ····· 49
11. 경찰공무원 해외 장기교육 현황 ····· 50
12. 경찰공무원 해외 단기교육 현황 ····· 51
13. 학교교육 ····· 52

목 차

Chapter 03

생활 안전국

01. 풍속업소 영업현황 ····· 58
02. 풍속업소 단속현황 ····· 60
03. 즉결심판 청구 및 처리 ····· 62
04. 위반법규별 즉결심판 청구현황 ····· 64
05. 사행성 게임장 ····· 67
06. 불법무기 자진신고 ····· 68
07. 총기사고 ····· 69
08. 총포 및 화약류 관리현황 ····· 70
09. 화약류 사고 ····· 72
10. 112 신고 접수·처리현황 ····· 74
11. 경비업체 현황 ····· 76
12. 경비지도사 자격취득 현황 ····· 77
13. 소년범 현황 ····· 78
14. 죄종별 소년범 현황 ····· 80
15. 원인별 소년범 현황 ····· 82
16. 학력 및 연령별 소년범 현황 ····· 84
17. 가족사항·생활정도별 소년범 현황 ····· 86
18. 전과·송치의견별 소년범 현황 ····· 88
19. 청소년보호법 위반사범 단속현황 ····· 90
20. 실종아동 등 가출인 발생 및 처리 ····· 92
21. 아동안전지킴이 현황 ····· 93
22. 아동안전지킴이집 현황 ····· 94
23. 성매매 사범 단속 현황 ····· 95
24. 여성·학교폭력 피해자 통합지원센터 방문 현황 ····· 96
25. 지하철경찰대 활동 ····· 97
26. 유실물 처리 실적 ····· 98
27. 경범죄 통고처분 현황 ····· 99

28. 학교폭력 검거 및 조치현황 ····· 100
29. 자율방범대 운영현황 ····· 100
30. 117 운영현황 ····· 101
31. 성폭력 발생 및 검거 현황 ····· 102
32. 성폭력 미검률 및 재범률 ····· 102
33. 가정폭력 검거 및 재범률 ····· 102

Chapter 04
수사국

01. 주요범죄 지표추이 ····· 106
02. 주요 죄종별 발생·검거 ····· 107
03. 7개 지방청과 기타 지방청의 범죄분류별 비교 ····· 108
04. 연도별 중요범죄 발생 및 검거 ····· 110
05. 지방청별 중요범죄 발생 및 검거 ····· 112
06. 죄종별 발생 및 검거상황 ····· 114
07. 죄종별 재산 피해상황 ····· 127
08. 범죄의 수사 단서별 현황 ····· 128
09. 범죄 발생시간대별 현황 ····· 130
10. 범죄자 연령별 현황 ····· 132
11. 범죄자 범행동기별 현황 ····· 134
12. 시·도별 마약사범 검거 및 처리 ····· 136
13. 연도별 여성범죄자 ····· 137
14. 연도별 정신장애범죄자 ····· 137
15. 공무집행 방해사범 검거현황 ····· 138
16. 공무원 직무관련 범죄 검거 현황 ····· 140
17. 공무원 범죄 소속기관별 현황 ····· 141
18. 죄종별 송치의견현황 ····· 142
19. 구속·불구속 처리 ····· 170

목 차

20. 불법시위관련사범 처리현황 ····· 198
21. 지명수배·통보자 검거 현황 ····· 199
22. 유치장 현황 ····· 200
23. 변사현황 ····· 202
24. 연도별 자살원인별 현황 ····· 203
25. 자살자 연령대별 현황 ····· 204
26. 자살 원인 및 수단별 현황 ····· 205

Chapter 05
사이버 안전국

01. 사이버범죄 발생 검거 ····· 210
02. 지역별 사이버범죄 발생 및 검거 ····· 211
03. 사이버음란물범죄 검거 현황 ····· 216
04. 사이버도박범죄 검거현황 ····· 217
05. 사이버범죄금융피해액 ····· 217
06. 인터넷 사기 발생 현황 ····· 217
07. 사이버범죄자 연령별 현황 ····· 217
08. 사이버범죄자 직업별 현황 ····· 218
09. 디지털 증거분석 현황 ····· 218

Chapter 06
경비국·정보국

01. 경찰력 동원 집회시위 현황 ····· 222
02. 중요경비경찰력 동원 ····· 224
03. 청원경찰 현황 ····· 226
04. 경찰항공기 보유현황 ····· 228
05. 의무경찰 모집현황 ····· 230
06. 집회시위 개최 현황 ····· 231
07. 집회신고 중 개최·미개최 현황 ····· 232

Chapter 07

교통국

01. 중요교통지표의 추이 ····· 236
02. 자동차 등록현황 ····· 237
03. 도로현황 ····· 238
04. 운전면허 소지자 ····· 240
05. 연도별 운전면허 현황 ····· 242
06. 시·도별 운전자 특별교통안전교육 실시현황 ····· 244
07. 교통안전시설 ····· 246
08. 지방경찰청별 교통사고 현황 ····· 248
09. 시간대별 교통사고 현황 ····· 250
10. 요일별 교통사고 현황 ····· 252
11. 월별 교통사고 현황 ····· 254
12. 지방경찰청별 교통사고 사망자 ····· 256
13. 지방경찰청별 교통사고 부상자 ····· 260
14. 법규위반별 교통사고 현황 ····· 264
15. 인구 10만명당, 자동차 1만대당, 1,000세대당 교통사고 ····· 266
16. 차종별 교통사고 현황 ····· 268
17. 운전면허취득 경과년수별 교통사고 현황 ····· 269
18. 가해운전자의 법규위반별, 연령층별 교통사고 현황 270
19. 음주운전 교통사고 현황 ····· 271
20. 지방청별 자전거 교통사고 현황 ····· 272
21. 기상상태별·사고유형별 교통사고 현황 ····· 274
22. 사고유형별·도로형태별, 주야별 교통사고 현황 ····· 276
23. 사고유형별, 도로선형별 교통사고 현황 ····· 278
24. 대형 교통사고 현황 ····· 279
25. 7대광역시 지방경찰청별 교통사고 현황 ····· 280
26. 고속도로순찰대 지구대별 교통사고 현황 ····· 281

목 차

27. 고속도로 노선별 교통사고 현황 ····· 282
28. 고속도로 도로구역별 교통사고 현황 ····· 283
29. 뺑소니 교통사고 현황 ····· 284
30. 연도별 자동차 단속 및 처리 ····· 285
31. 교통법규 위반자 처리상황(운전자) ····· 286
32. 교통법규 위반자 처리상황(보행자) ····· 292

Chapter 08
보안국

01. 국가안보 위해사범 검거현황 ····· 298
02. 해외친북사이트 등 발견차단현황 ····· 298
03. 북한이탈주민 신변보호 현황 ····· 299
04. 보안 사이버안보사범 검거현황 ····· 300

Chapter 09
외사국

01. 체류 외국인 현황 ····· 304
02. 외국인 범죄 ····· 305
03. 산업기술유출사범 검거현황 ····· 306
04. 주한 외국공관 현황 ····· 306
05. 경찰주재관 및 인터폴 파견 현황 ····· 307
06. 국외도피사범 강제송환 현황 ····· 308

Chapter 10
감사관실

01. 민원서류 처리 ····· 312

Chapter 11
정보화장비 정책관실

01. 정보통신장비(유선, 112 등) 현황 ····· 318
02. 정보통신장비(무선, 휴대폰) 현황 ····· 320
03. 일반장비 보유현황 ····· 322
04. 차량 보유현황 ····· 324

Chapter 12
과학수사 관리관

01. 지문감정 처리 현황 ····· 330
02. DNA 처리 현황 ····· 330
03. 몽타주 및 족적 처리 현황 ····· 331
04. 폴리그래프 검사 현황 ····· 333
05. 국과수 연도별 감정처리 현황 ····· 334
06. 국과수 부서별 감정처리 현황 ····· 336

Chapter 13
경찰병원

01. 연도별 환자진료 ····· 342
02. 진료과목별·월별·신분별 진료 ····· 344

Chapter 14
부 록

01. 경찰조직연혁 ····· 350
02. 경찰소관법령 제·개정현황 ····· 407
03. 경찰기구표 ····· 437

Statistics

주요 통계 그래프

주요 치안통계

- 경찰서 및 지구대·파출소 연도별 변화 I
- 경찰인력 I
- 예산 현황 III
- 계급별 현원 및 평균연령 IV
- 인사 관리 IV
- 차량보유현황 V
- 112 신고 VI
- 지하철경찰대 활동 VII
- 아동안전지킴이 현황 VIII
- 아동안전지킴이집 현황 IX
- 범죄 발생 및 검거 X
- 연도별 집회시위 발생현황 XII
- 중요교통지표 변화 추이 XIII
- 교통사고 분석 XIV
- 지역별 교통사고 인명피해 XIV
- 성폭력 발생 및 검거현황 XV
- 가정폭력 검거 및 재범률 XV
- 연도별 학교폭력 검거현황 XVI
- 성매매 사범 단속현황 XVI
- 풍속업소 단속 XVII
- 사이버범죄 발생 및 검거 XVIII
- 디지털증거 분석현황 XX
- 자동차 단속 및 처리 XXI
- 실종아동 등 발생현황 XXI

주요 치안통계

경찰서 및 지구대·파출소 연도별 변화

(단위 : 개)

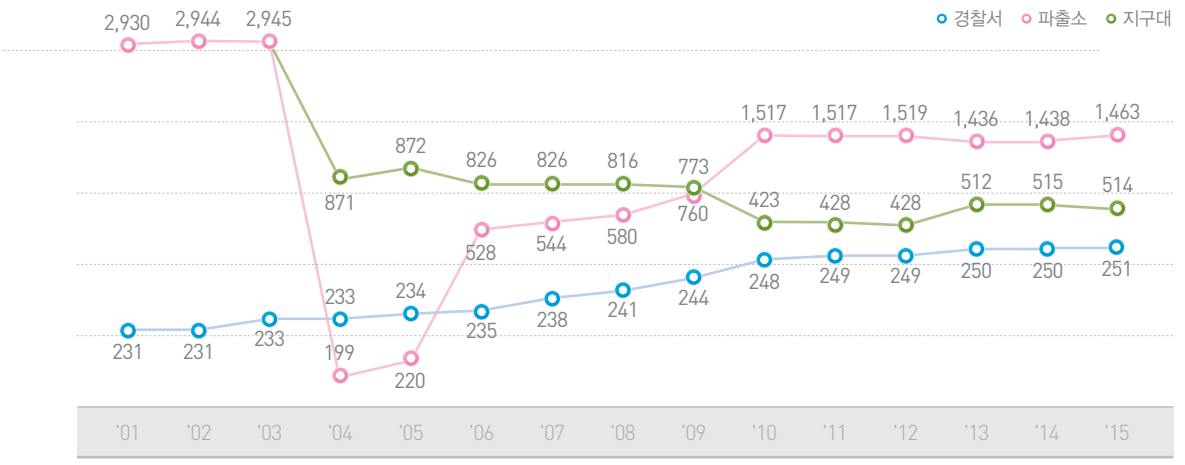

기획-1 연도별 경찰관서 (4~5p)

경찰 인력

▣ 연도별 정원

(단위 : 명)

▣ 계급별 정원

단위 : 명

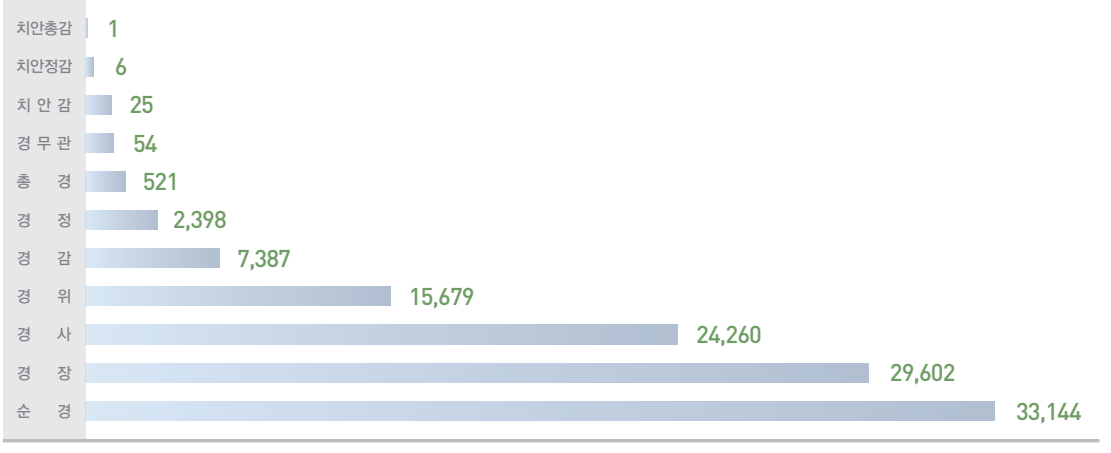

기획-2 연도별 경찰공무원 정원 (6p)

▣ 관서별 정원

(단위 : 명)

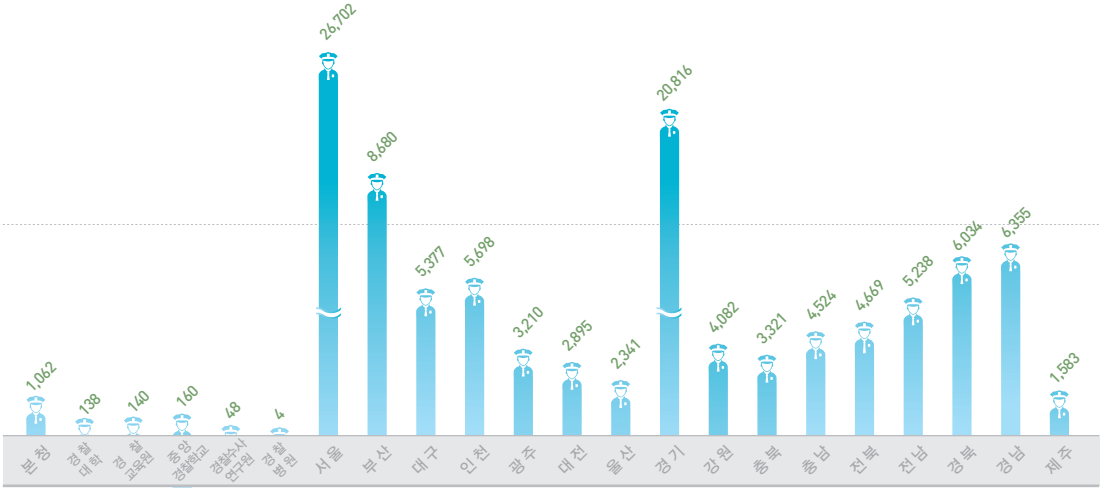

기획-3 관서별 경찰공무원 정원 (7p)

▣ 기능별 정원

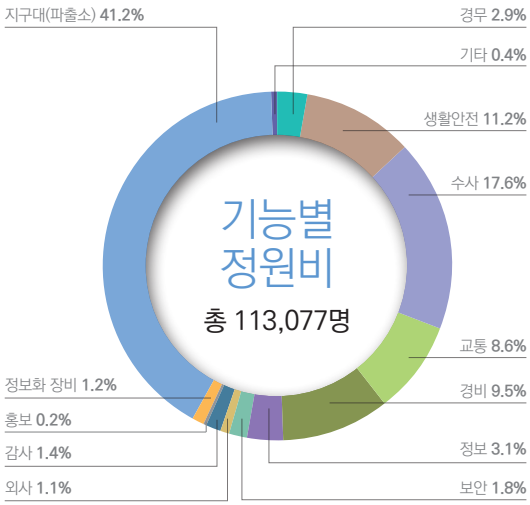

경 무	3,235명
생활안전	12,622명
수 사	19,900명
교 통	9,675명
경 비	10,775명
정 보	3,463명
보 안	2,059명
외 사	1,251명
감 사	1,565명
홍 보	174명
정보화 장비	1,335명
지구대(파출소)	46,533명
기 타	490명

기획-4 기능별 경찰공무원 정원 (8p)

▣ 지방청별 경찰관 1인당 담당인구 현황

(단위 : 명)

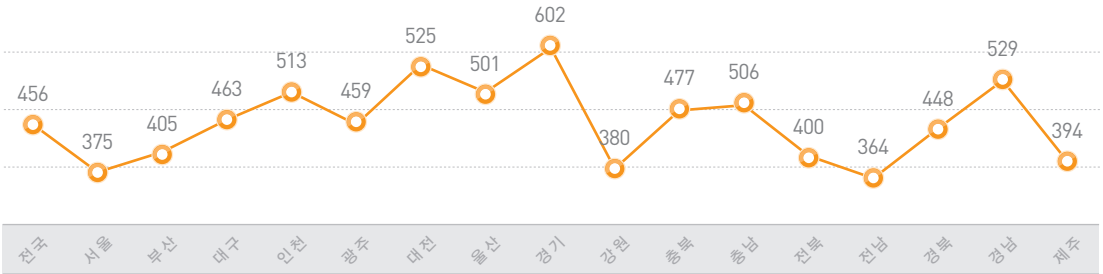

기획-5 지방청별 경찰관 1인당 담당인구 현황 (10p)

주요 치안통계

예산 현황

▣ 연도별 예산

(단위 : 억원)

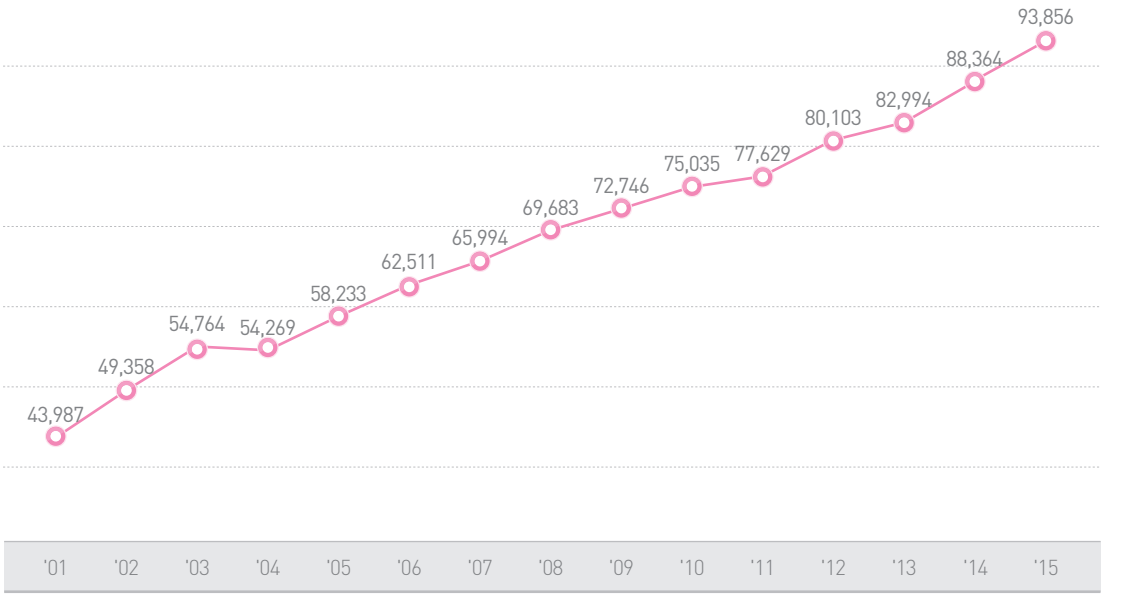

▣ 성질별 규모

(단위 : 억원)

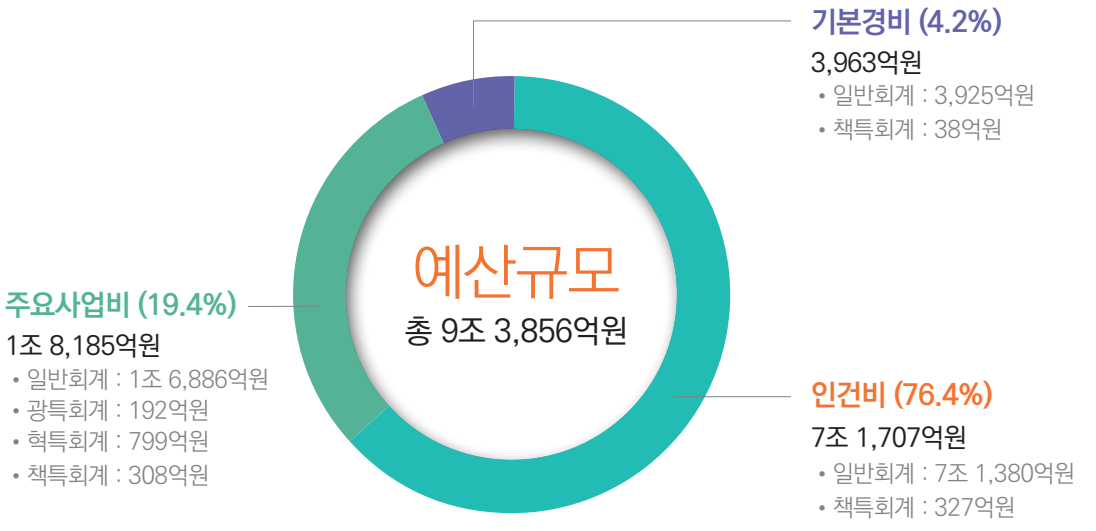

기획-7 연도별 경찰예산 (12~13p)

계급별 현원 및 평균연령

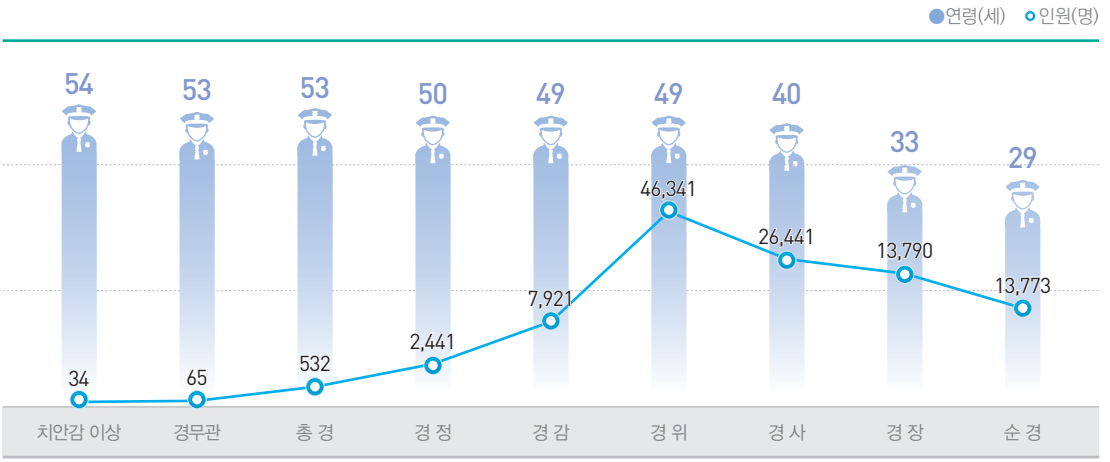

경무-3 경찰공무원 연령 및 성별현황 (40~41p)

인사 관리

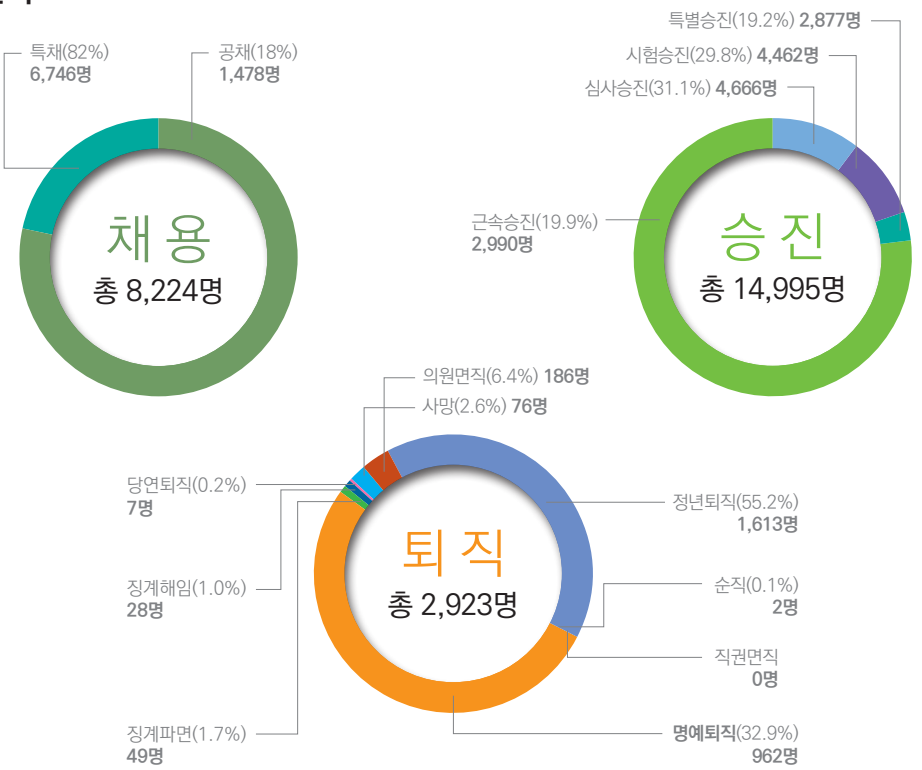

경무-6 경찰공무원 인사관리 (44~45p) 경무-7 경찰공무원 승진임용 현황 (46p) 경무-8 경찰공무원 채용현황 (47p)

주요 치안통계

차량보유 현황

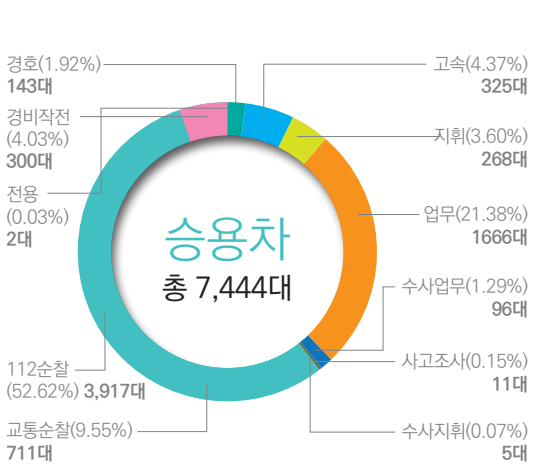

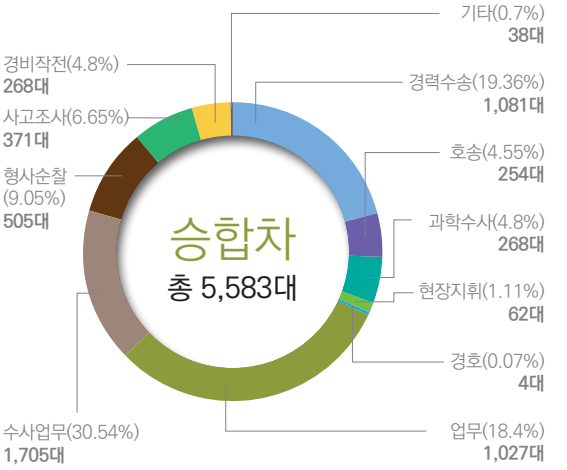

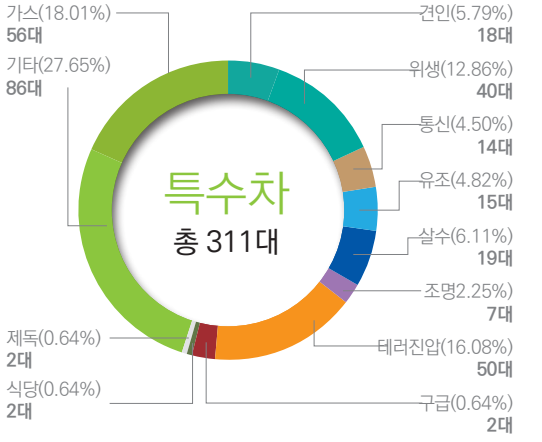

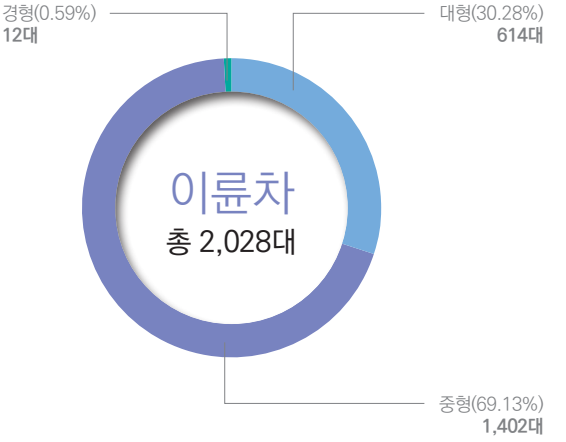

정보화장비-4 차량 보유현황 (324~327p)

112 신고

▣ 연도별 신고건수

(단위 : 천건)

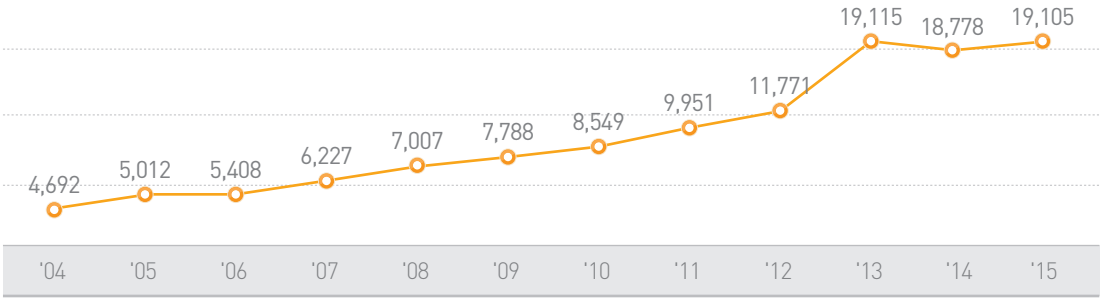

▣ 유형별 112 신고

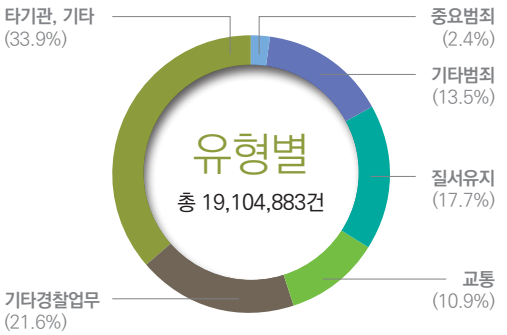

중요범죄	461,640건
기타범죄	2,582,812건
질서유지	3,373,617건
교 통	2,076,259건
기타경찰업무	4,127,006건
타기관, 기타	6,483,549건

▣ 지방청별 112 신고

(단위 : 천건)

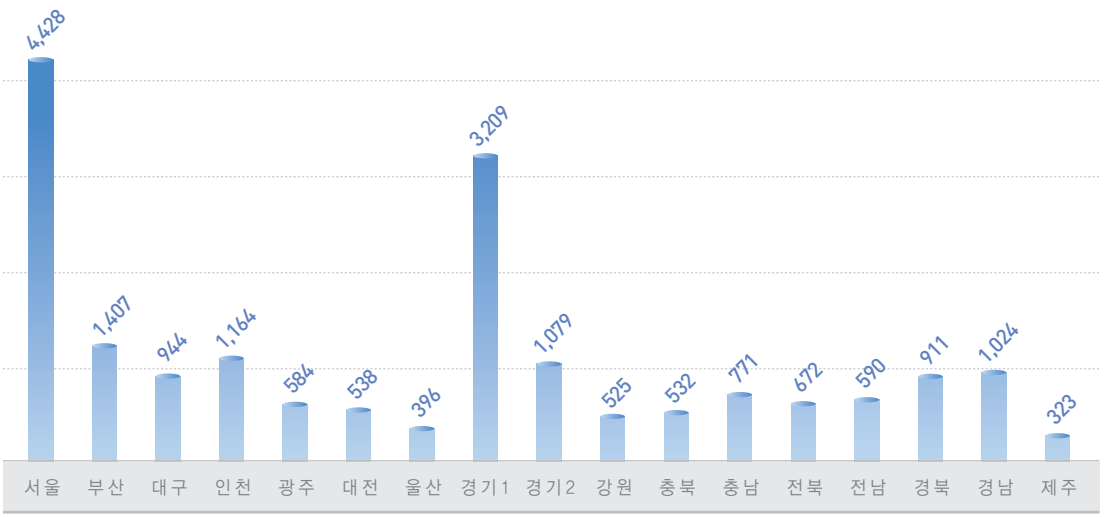

생안-10 112신고접수·처리현황 (74~75p)

지하철경찰대 활동

▣ 검거현황

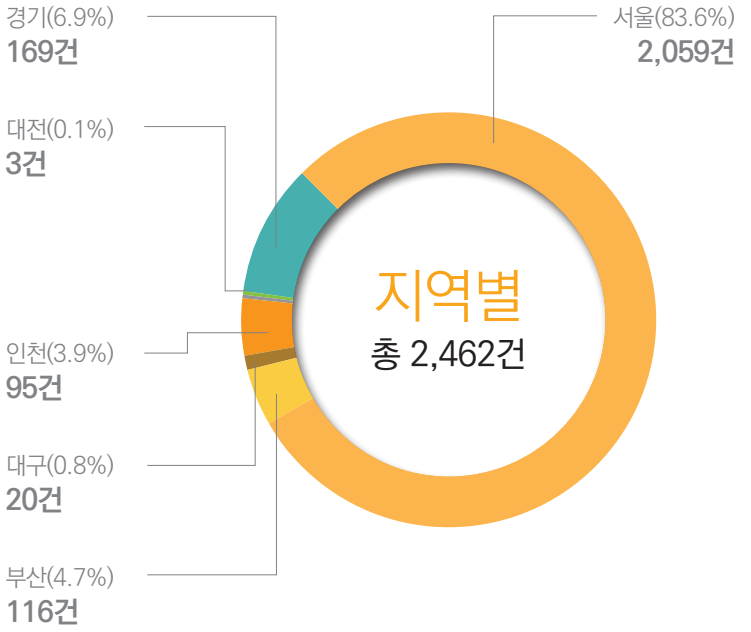

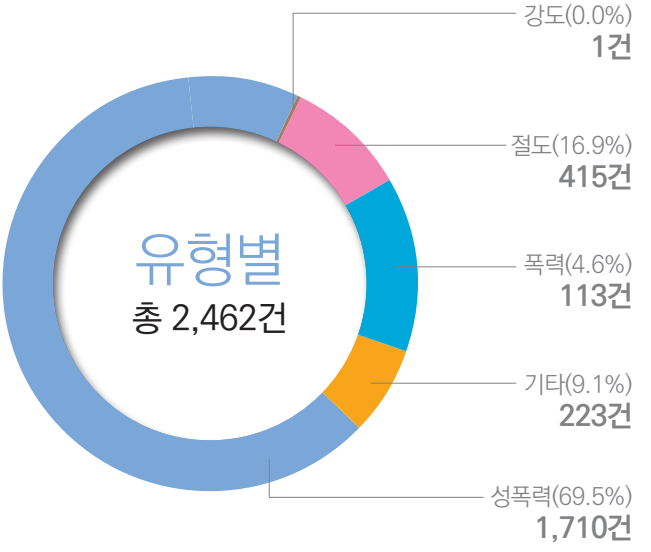

생안-25 지하철경찰대 활동 (97p)

아동안전지킴이 현황

▣ 연도별 활동인원

(단위 : 명)

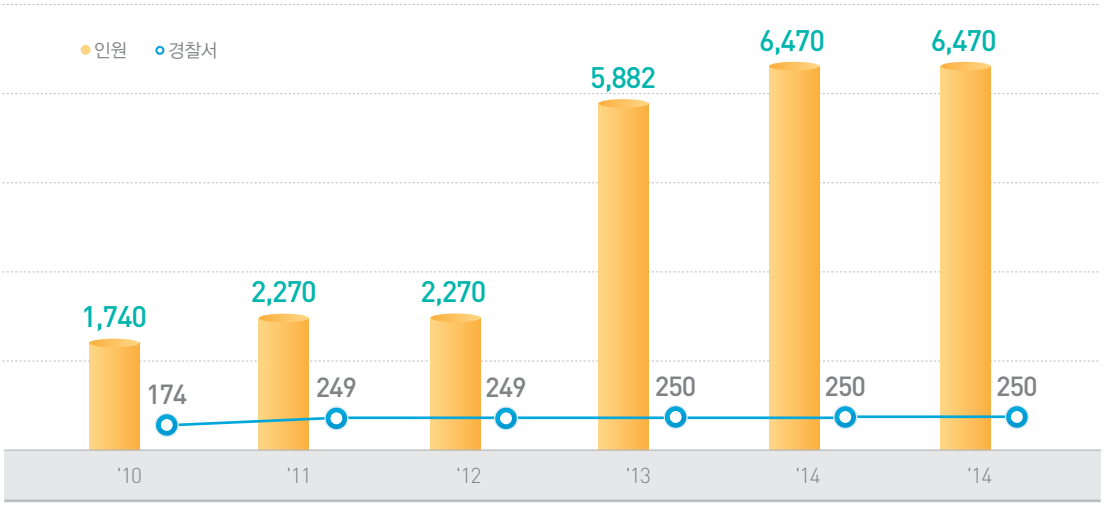

▣ 운영성과

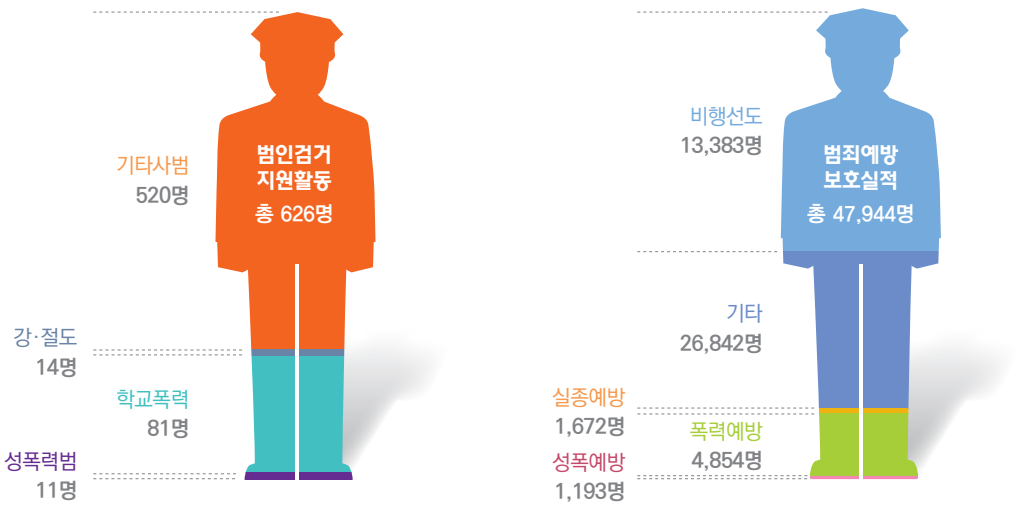

생안-21 아동안전지킴이 현황 (93p)

아동안전지킴이집 현황

▣ 운영현황

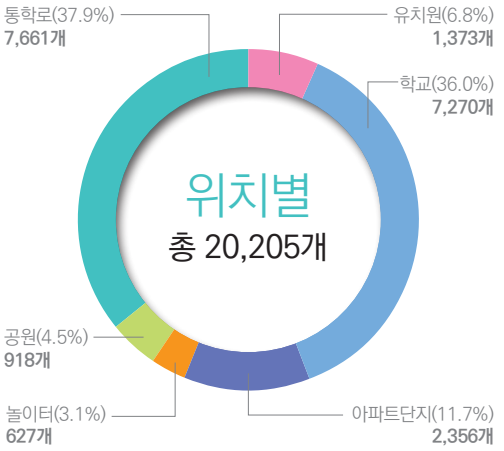

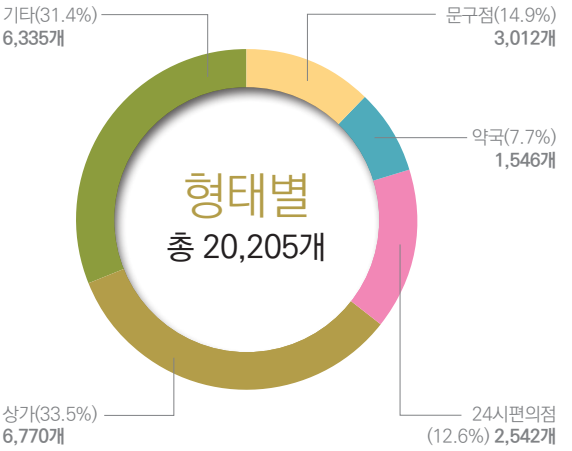

▣ 운영성과





생안-22 아동안전지킴이집 현황 (94p)

범죄 발생 및 검거

▣ 총범죄 발생 및 검거율

●검거율 ○발생건수 (단위 : 만건)

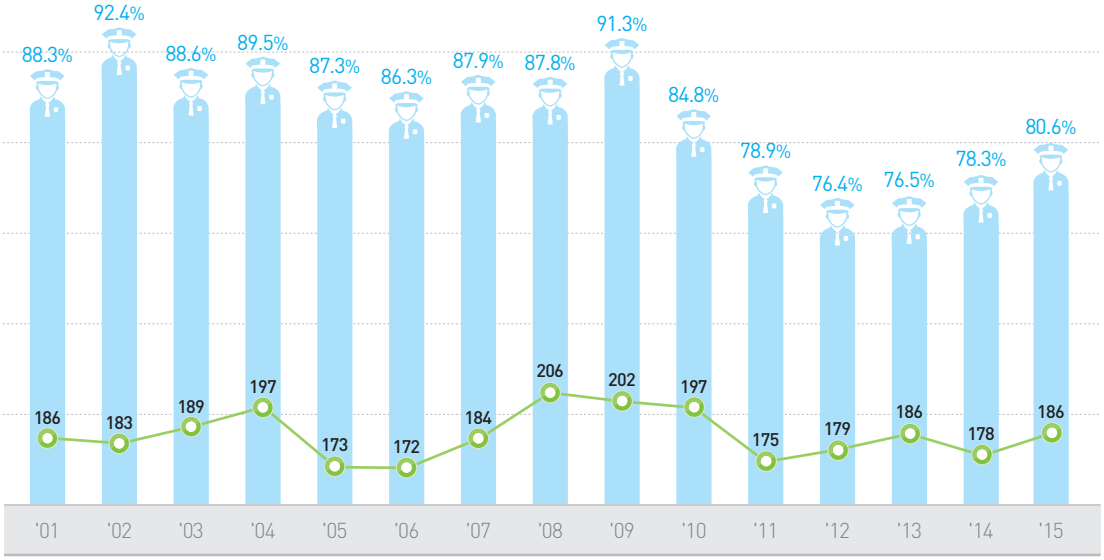

수사-1 주요범죄 지표추이 (106p)

▣ 주요범죄 발생 및 검거

●발생 ●검거 (단위 : 건)

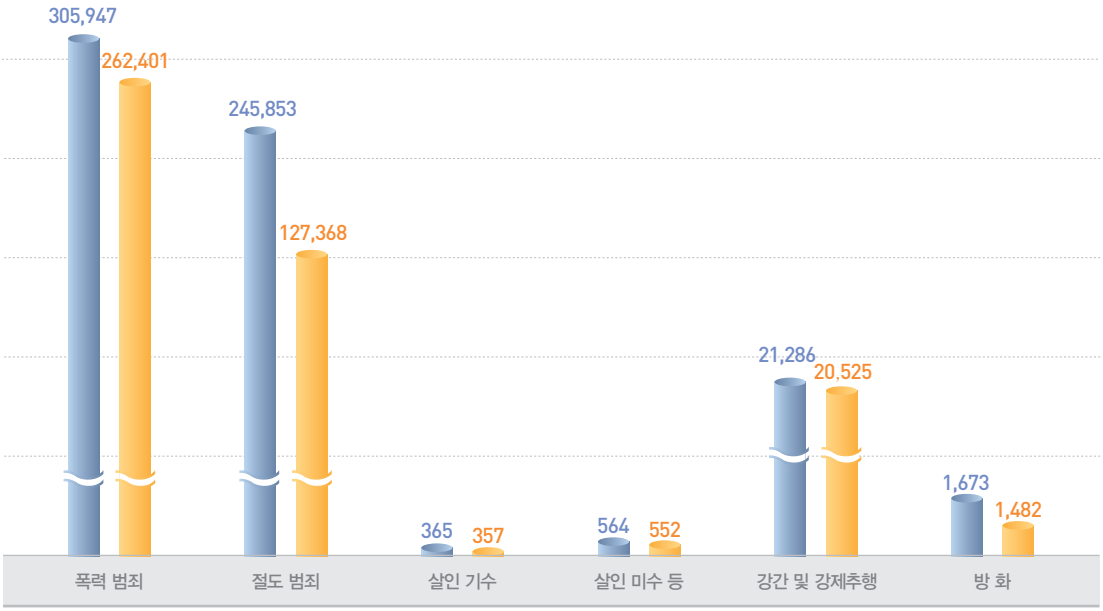

수사-2 주요 죄종별 발생·검거 (107p)

주요 치안통계

▣ 범죄 수사단서별 현황

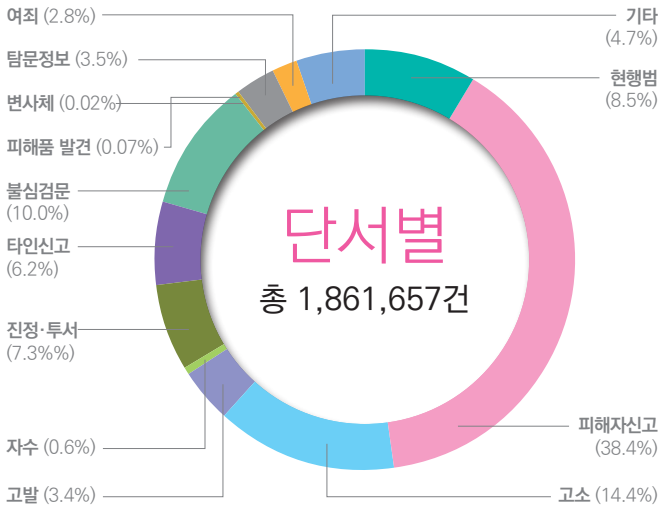

현행범	158,564건
피해자신고	714,383건
고소	268,529건
고발	63,916건
자수	11,769건
진정·투서	135,740건
타인신고	115,410건
불심검문	185,348건
피해품 발견	1,349건
변사체	443건
탐문정보	65,799건
여죄	52,253건
기타	88,154건

수사-8 범죄의 수사 단서별 현황 (128~129p)

▣ 범죄 발생시간대별 현황

(단위 : 건)

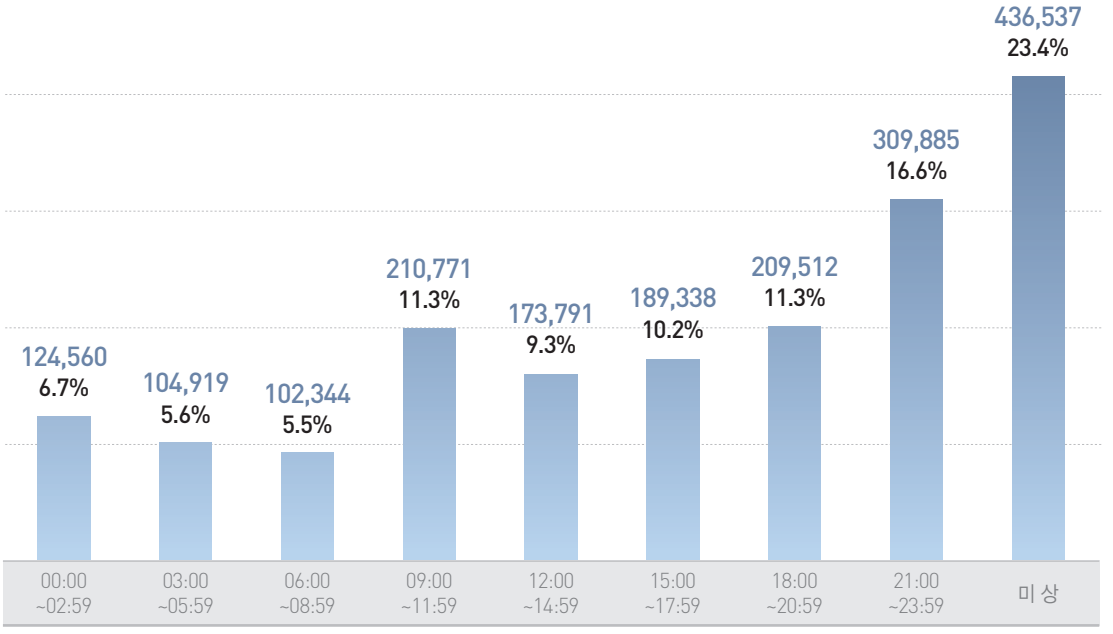

수사-9 범죄 발생시간대별 현황 (130~131p)

연도별 집회시위 발생현황

▣ 발생 현황

○ 신고(건) ○ 발생현황 (단위 : 회)

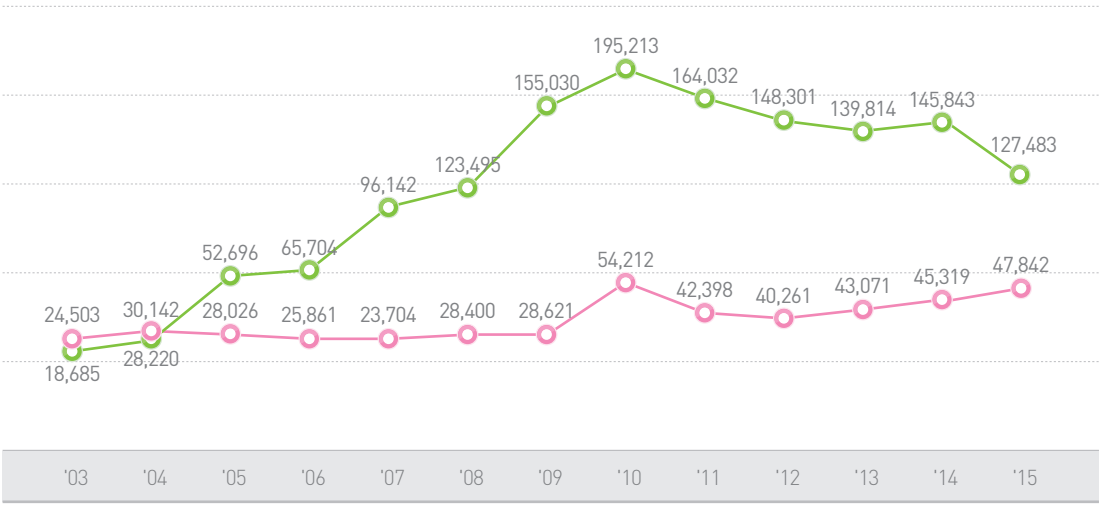

경비·정보-6 집회시위 개최 현황 (231p) 경비·정보-7 집회신고 중 개최·미개최 현황 (232p)

▣ 경찰력 동원 집회시위 현황

(단위 : 건)

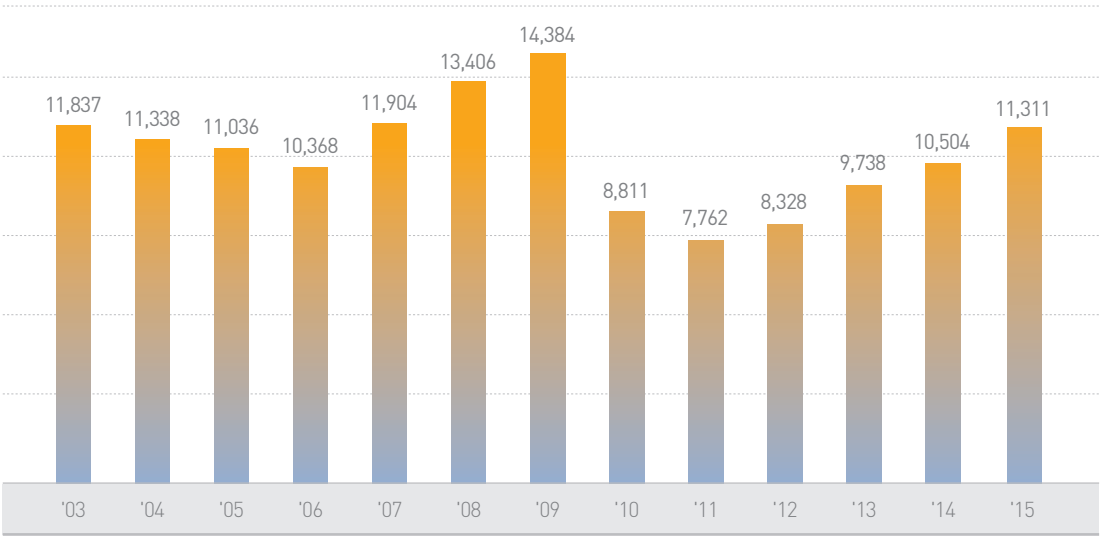

경비·정보-1 경찰력 동원 집회시위 현황 (222p)

주요 치안통계

중요교통지표 변화 추이

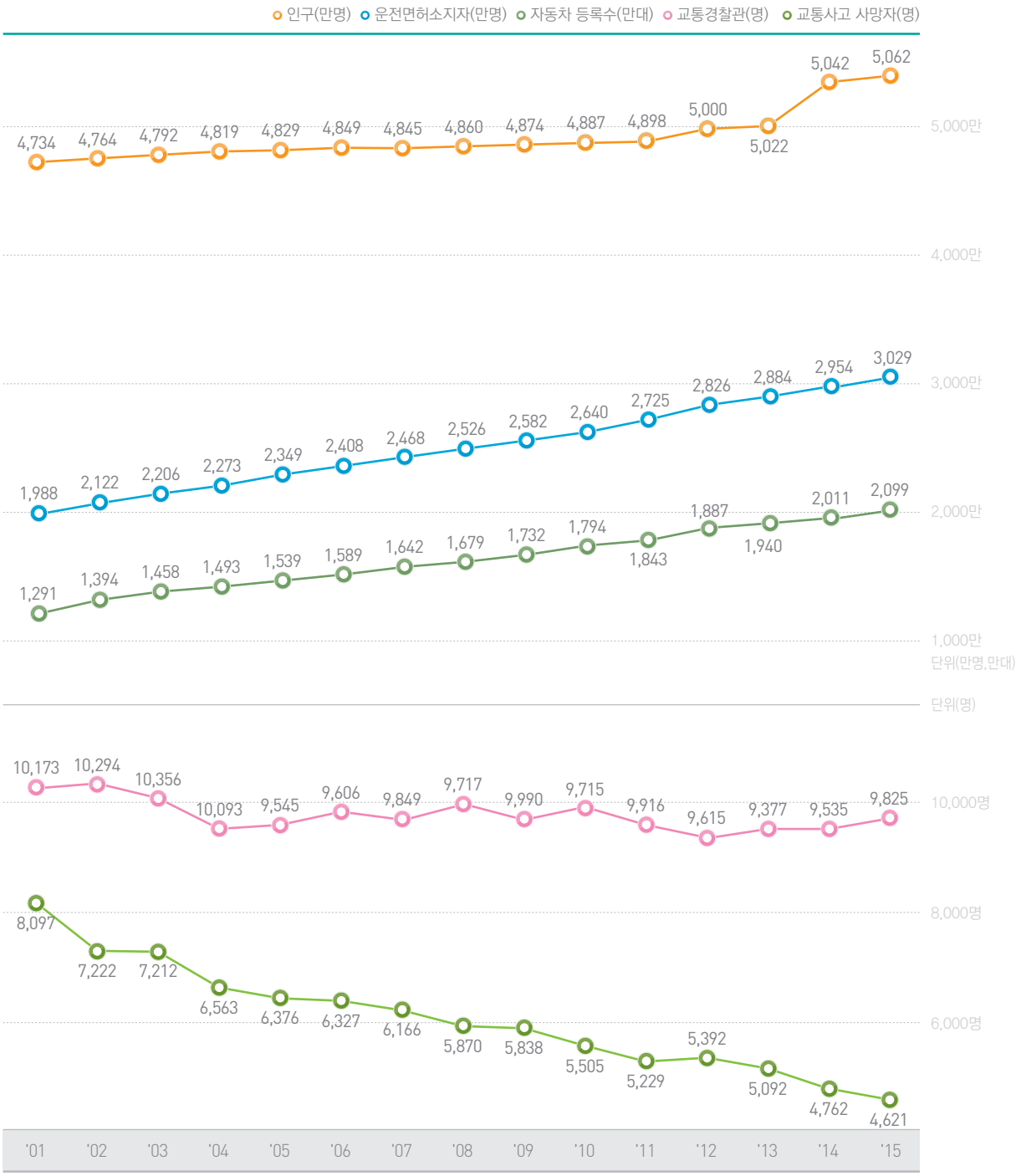

교통-1 중요교통지표의 추이 (236p)

교통사고 분석

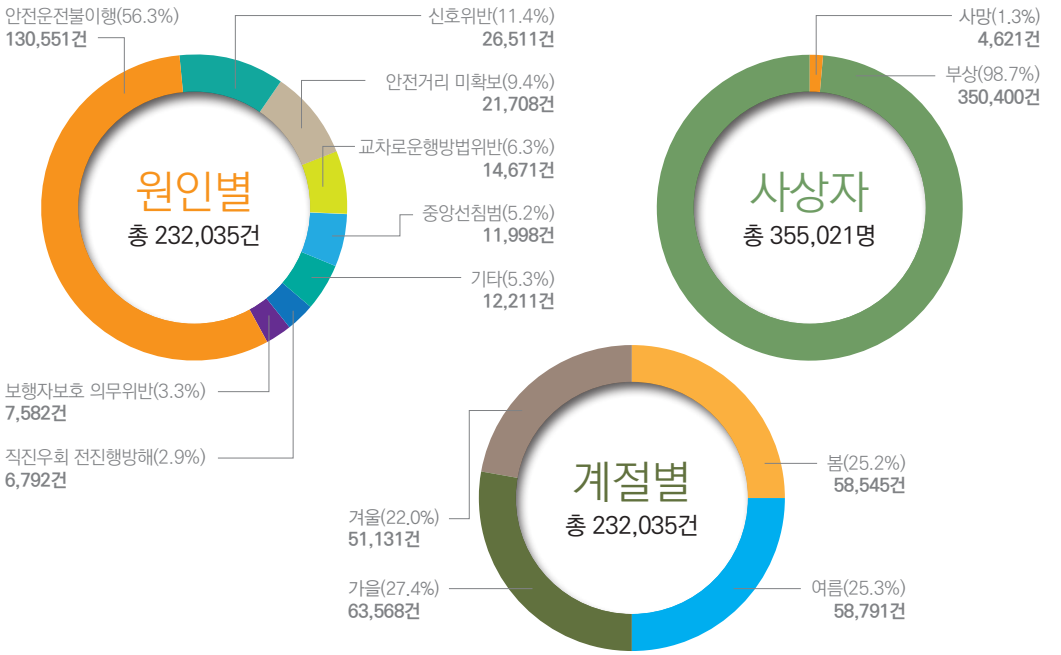

교통-11 교통사고 현황 (254~255p) 교통-14 법규위반별 교통사고 현황 (264~265p)

지역별 교통사고 인명피해

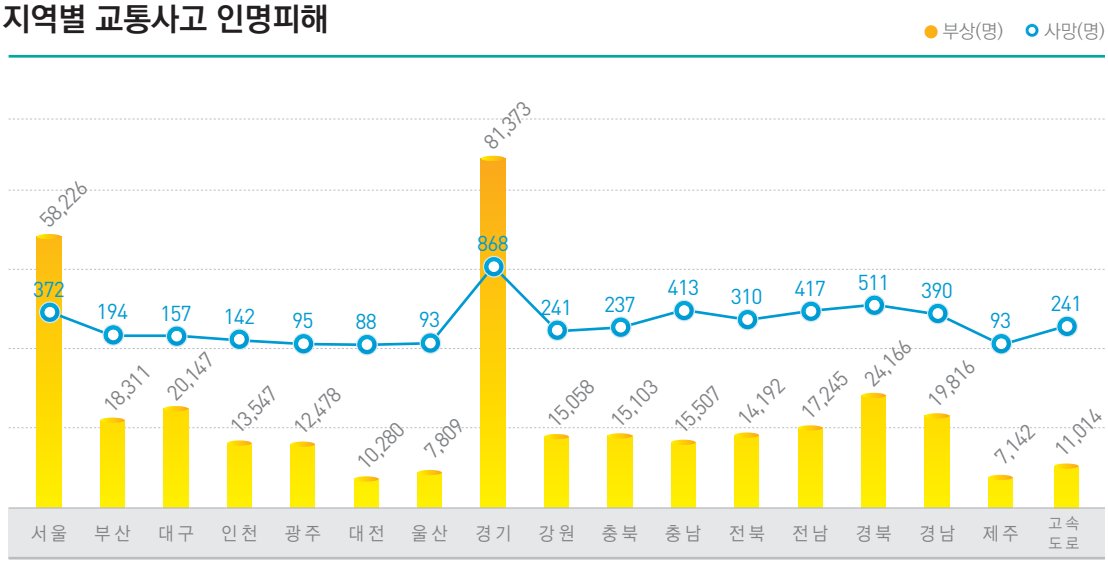

교통-12 지방경찰청별 교통사고 사망자 교통-13 지방경찰청별 교통사고 부상자 (260~263p)

주요 치안통계

성폭력 발생 및 검거현황

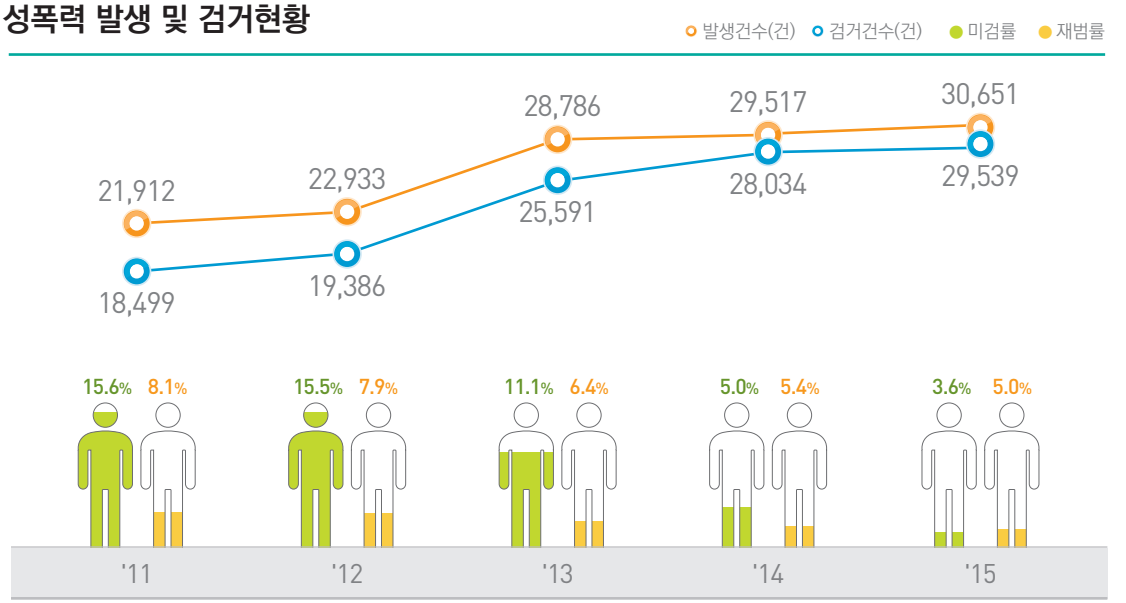

생안-31 성폭력 발생 및 검거 현황 생안-32 성폭력 미검률 및 재범률 (102p)

가정폭력 검거 및 재범률

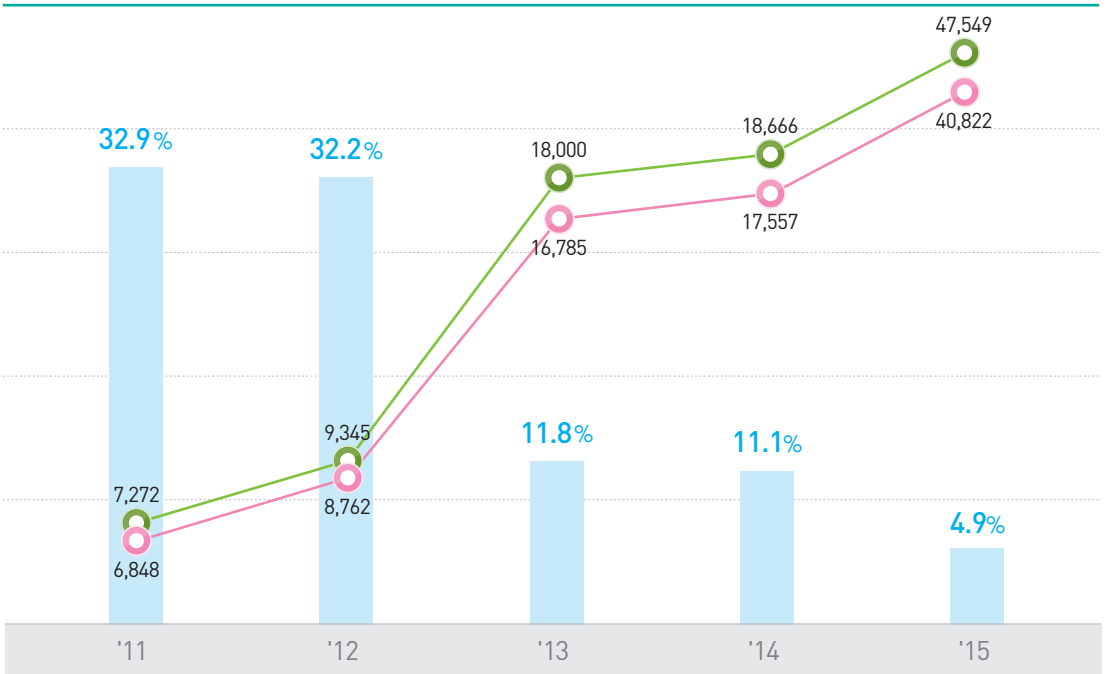

생안-33 가정폭력 검거 및 재범률 (102p)

연도별 학교폭력 검거현황

(단위 : 명)

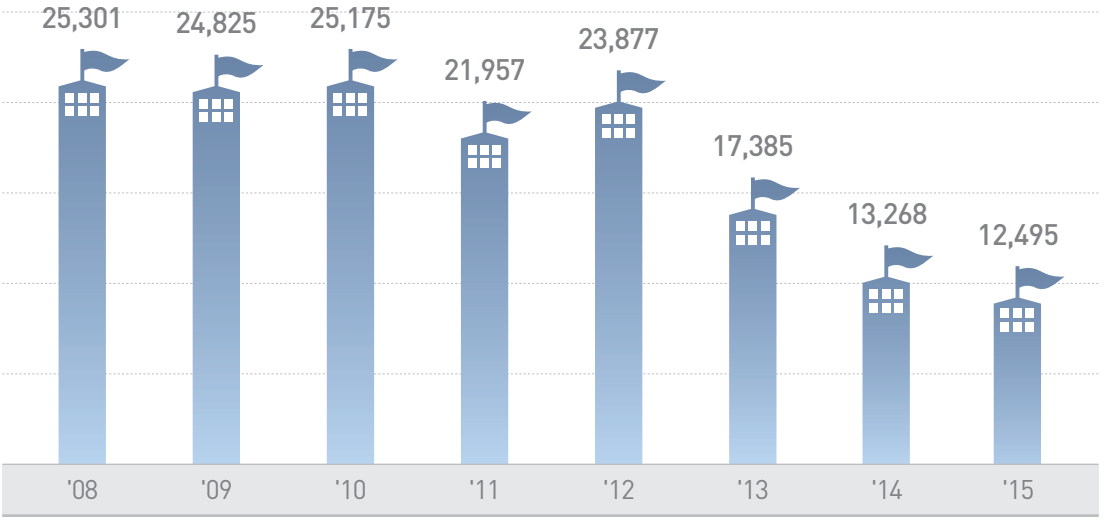

생안-28 학교폭력 검거 및 조치현황 (100p)

성매매 사범 단속현황

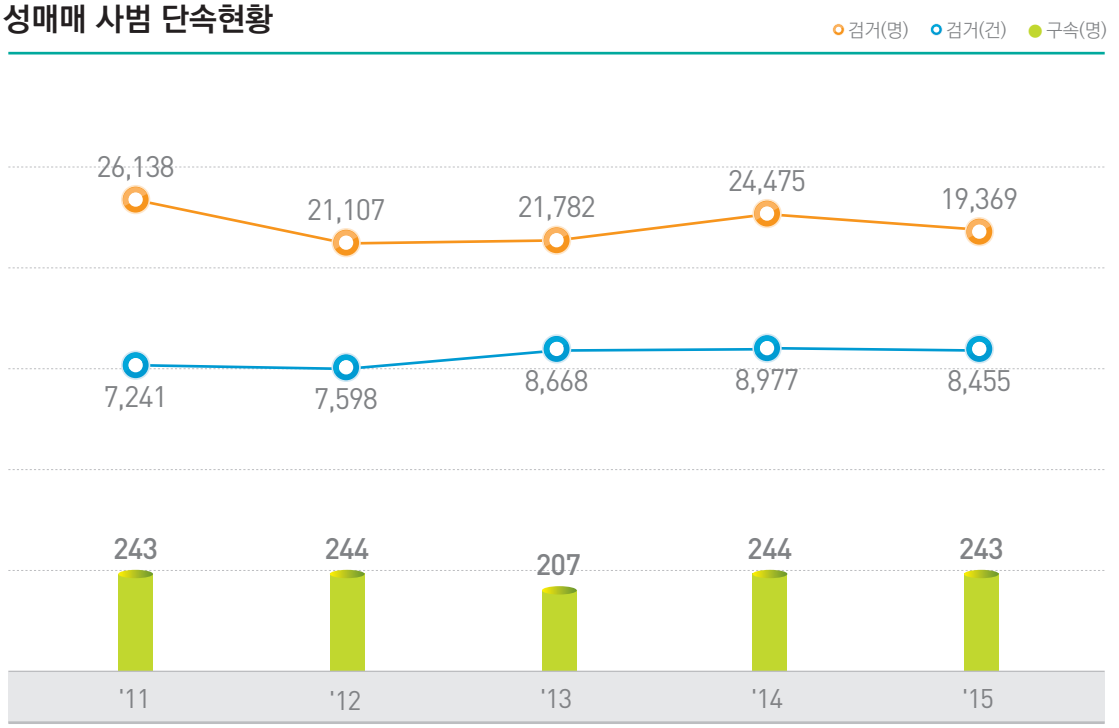

생안-23 성매매 사범 단속현황 (95p)

풍속업소 단속

▣ 연도별

(단위 : 건)

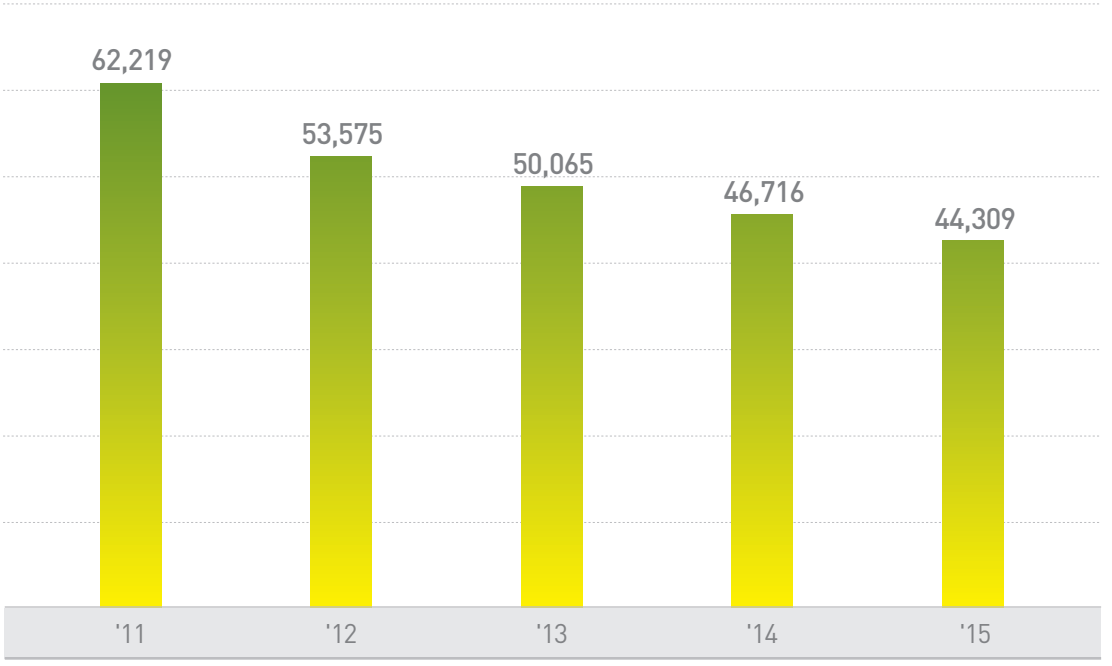

▣ 유형별

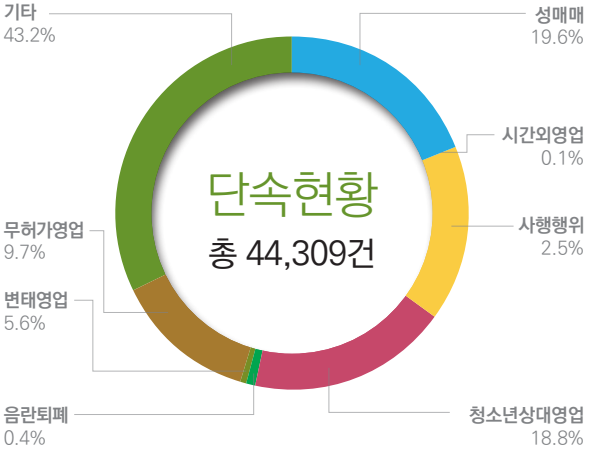

성매매	8,665건
시간 외 영업	38건
사행행위	1,120건
청소년 상대 영업	8,325건
음란퇴폐	197건
변태영업	2,497건
무허가 영업	4,309건
기 타	19,158건

생안-2 풍속업소 단속 현황 (60p)

사이버범죄 발생 및 검거

▣ 정보통신망 침해범죄

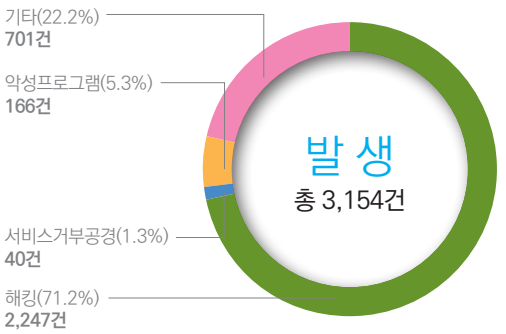

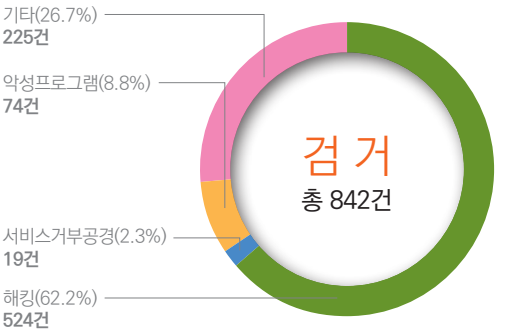

▣ 정보통신망 이용범죄

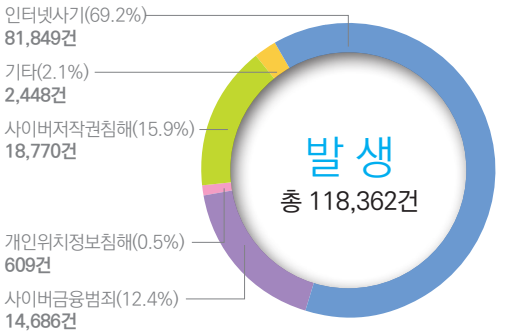

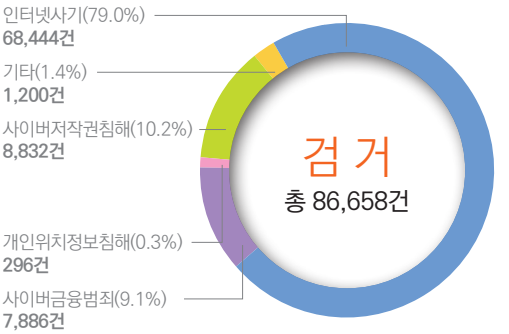

▣ 불법컨텐츠 범죄

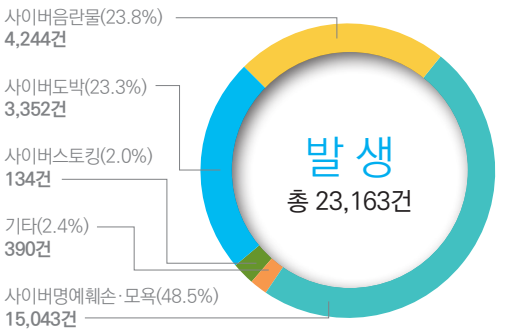

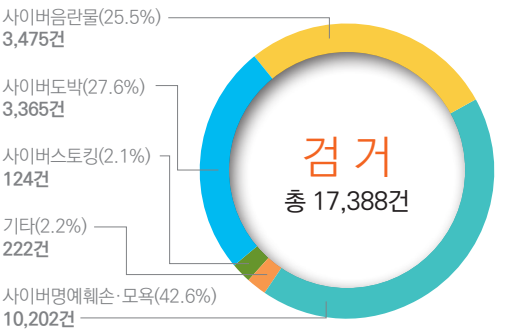

사이버-1 사이버범죄 발생 검거 (210p)

주요 치안통계

▣ 사이버금융범죄 발생 현황

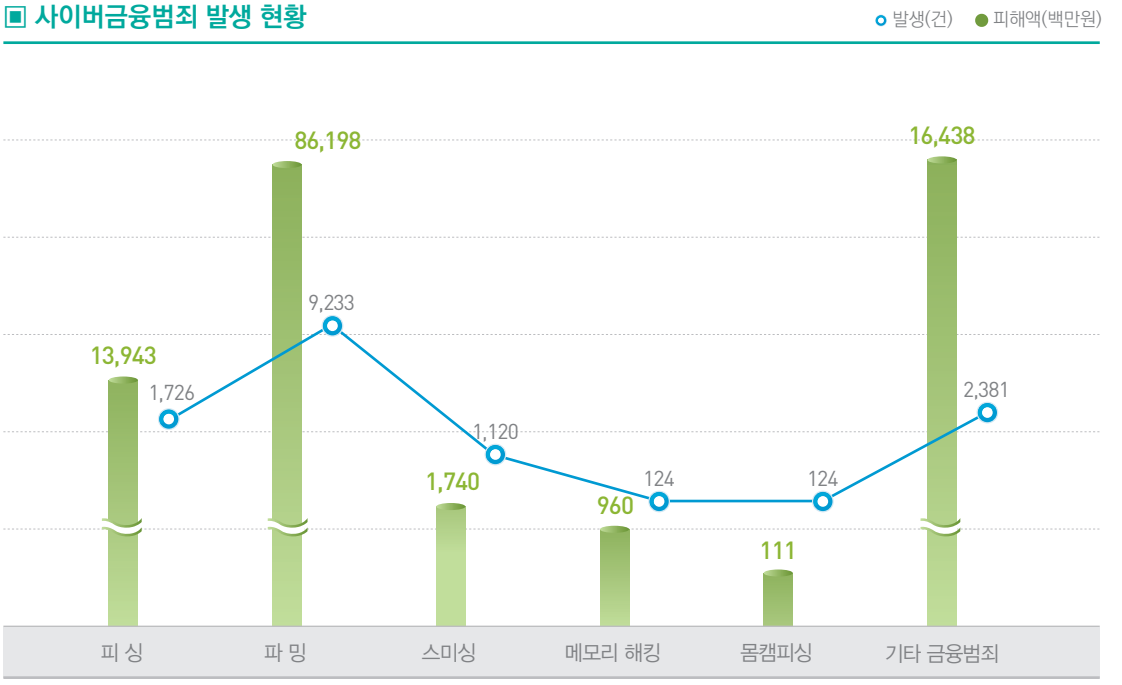

사이버-5 사이버금융범죄 금융피해액 (217p)

▣ 인터넷 사기 발생 현황

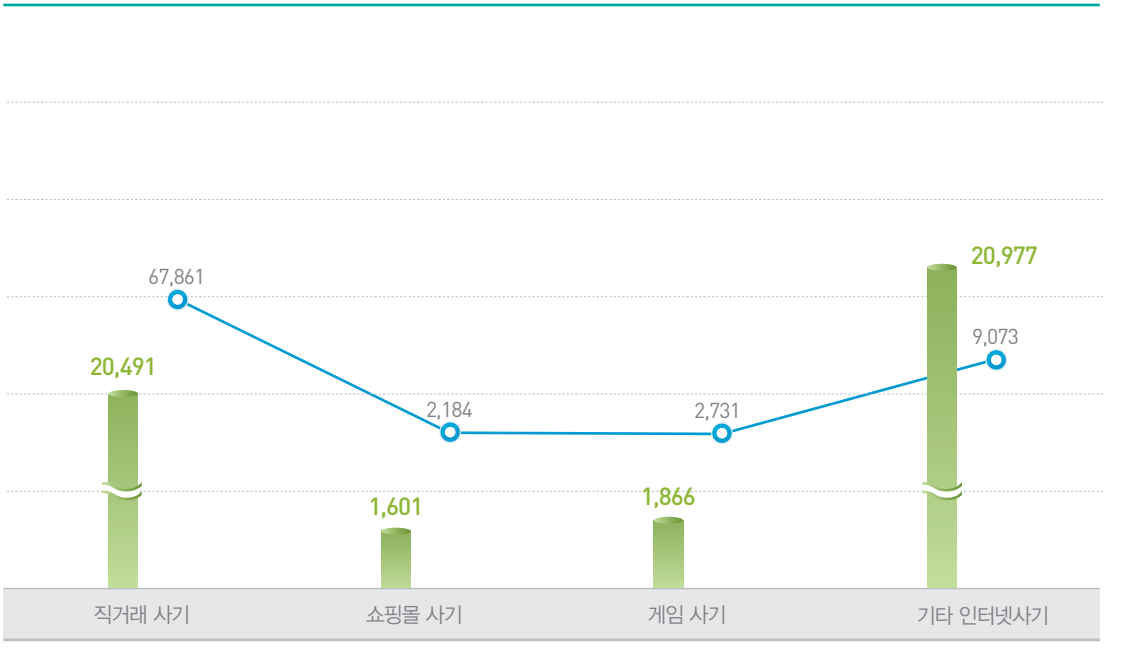

사이버-6 인터넷 사기 발생 현황 (217p)

디지털증거 분석현황

▣ 연도별 현황

(단위 : 건)

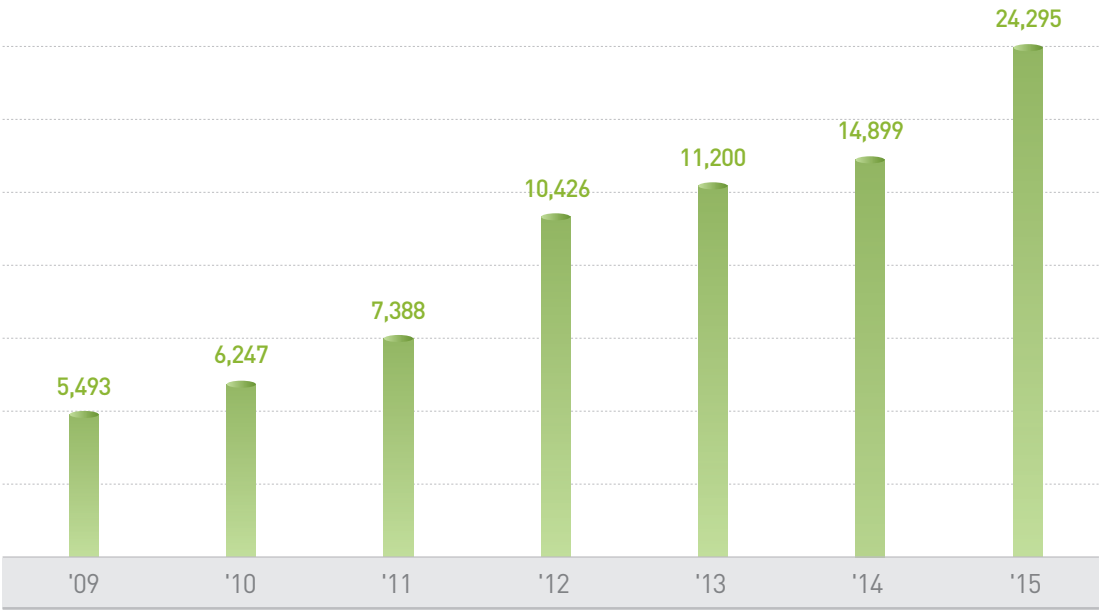

▣ 유형별 현황

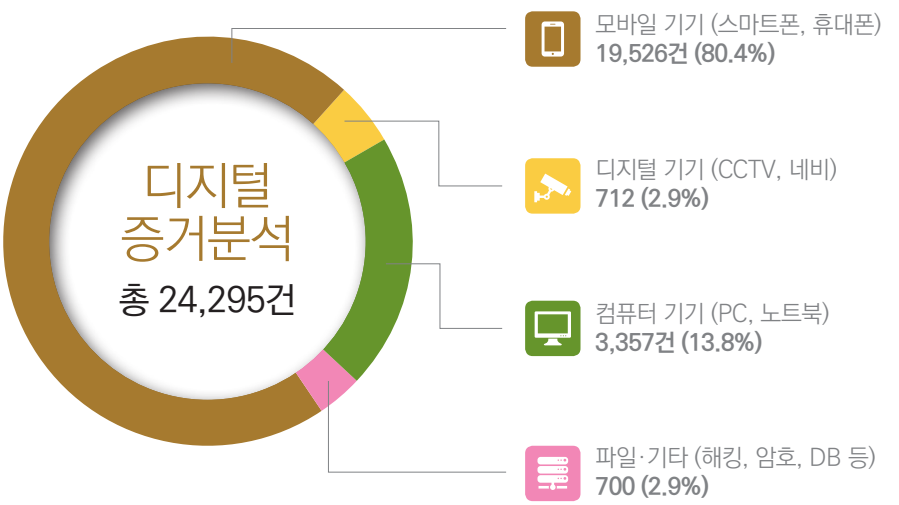

사이버-9 디지털 증거분석 현황 (218p)

주요 치안통계

자동차 단속 및 처리

■ 즉심(단위 : 건)

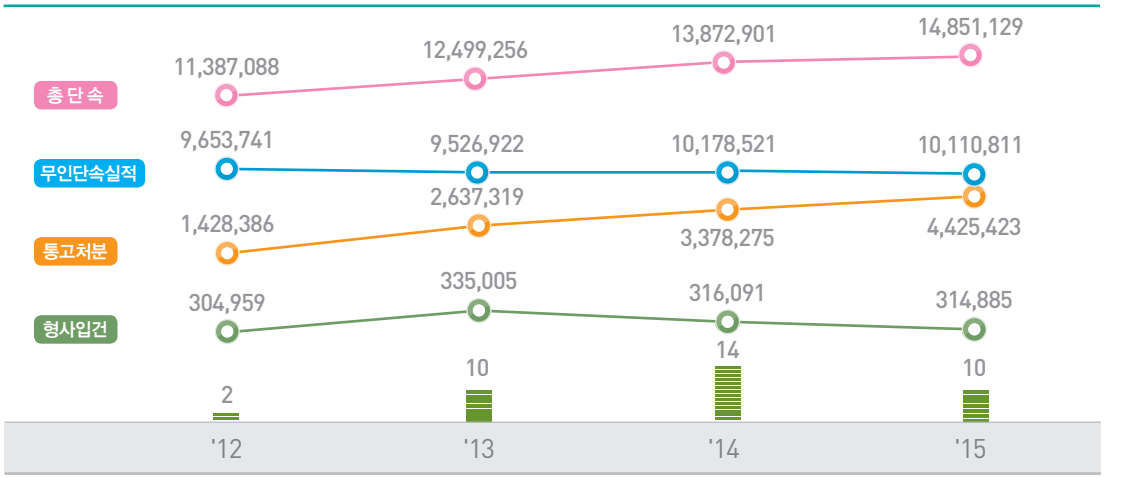

교통-30 연도별 자동차 단속 및 처리 (285p)

실종아동 등 발생현황 (18세 미만)

▣ 연도별 발생

(단위 : 명)

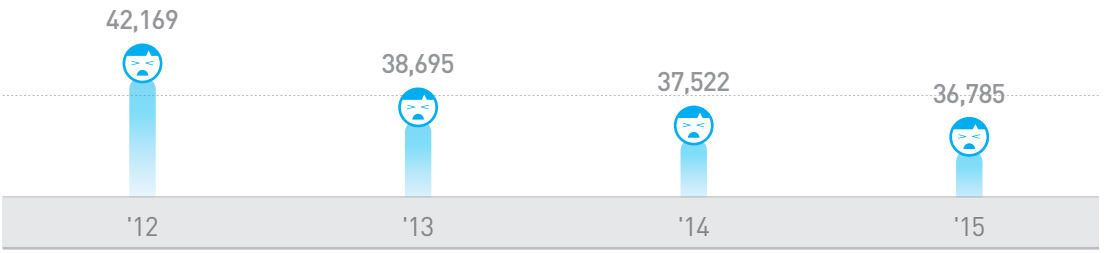

▣ 유형별 접수 및 미발견 건수

● 접수(명) ● 미발견(명)

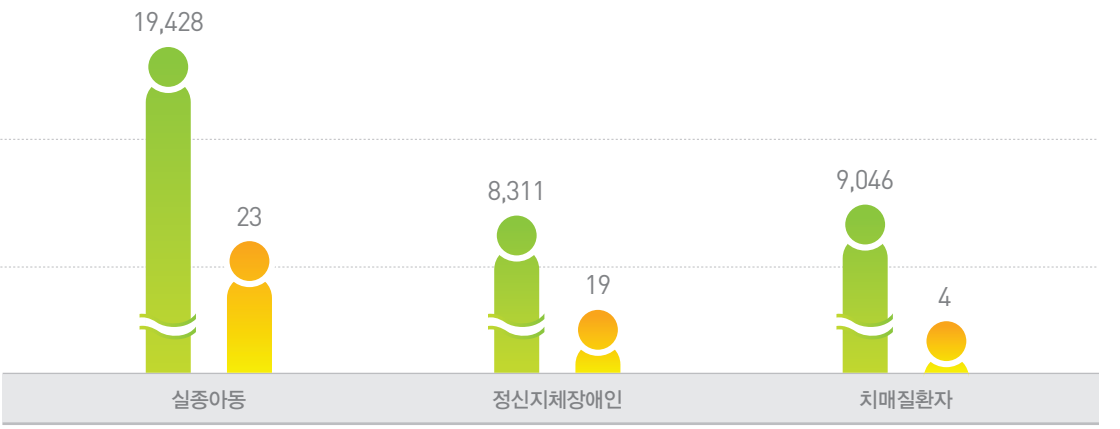

생안-20 실종아동 등 가출인 발생 및 처리 (92p)

Chapter 01

기획조정관실

01. 연도별 경찰관서 ····· 4
02. 연도별 경찰공무원 정원 ····· 6
03. 관서별 경찰공무원 정원 ····· 7
04. 기능별 경찰공무원 정원 ····· 8
05. 지방청별 경찰관 1인당 담당인구 현황 ····· 10
06. 경찰서 및 지구대별 관할인구 ····· 11
07. 연도별 경찰예산 ····· 12
08. 2015 회계년도 예산 ····· 14
09. 경찰재산 현황 ····· 24
10. 국가소송 수행현황 ····· 26
11. 행정소송 수행현황 ····· 28
12. 행정심판 처리현황 ····· 29
13. 공무원 제안운영 ····· 30

기획조정 / 재정 / 규제개혁법무

1. 연도별 경찰관서

단위 : 명

구 분	지방청	경찰서					지 · 파출소				해양 경찰서
		계	1급	2급	3급	4급	계급	지서	파출소	출장소	
1968	11	169	130	39	-	-	2,289	1,374	799	116	8
1969	11	170	131	39	-	-	2,300	1,375	803	122	9
1970	11	171	132	39	-	-	2,322	1,372	822	128	9
1971	11	172	133	39	-	-	2,348	1,388	830	130	9
1972	11	173	173	-	-	-	2,379	1,394	860	125	9
1973	11	175	175	-	-	-	2,411	1,394	893	124	9
1974	11	175	175	-	-	-	2,415	1,394	896	125	9
1975	11	175	175	-	-	-	2,423	1,486	937	-	9
1976	11	178	178	-	-	-	2,446	1,489	957	-	9
1977	11	180	180	-	-	-	2,516	1,496	1,020	-	9
1978	11	183	183	-	-	-	2,594	1,498	1,096	-	9
1979	11	186	186	-	-	-	2,667	1,497	1,170	-	9
1980	11	190	60	36	45	49	3,067	1,498	1,569	-	9
1981	11	190	60	36	45	49	3,117	1,488	1,629	-	9
1982	12	192	61	37	45	49	3,125	1,488	1,628	9	10
1983	12	192	61	37	45	49	3,129	1,488	1,632	9	10
1984	12	195	66	37	45	47	3,134	1,490	1,635	9	10
1985	12	196	67	37	45	47	3,144	1,477	1,658	9	10
1986	12	196	67	37	92	-	3,159	1,476	1,674	9	10
1987	13	198	69	37	92	-	3,174	1,476	1,689	9	10
1988	13	200	70	38	92	-	3,190	1,469	1,711	10	11
1989	13	201	71	38	92	-	3,220	1,450	1,760	10	11
1990	13	208	88	42	78	-	3,323	1,452	1,861	10	11
1991	13	218	98	42	78	-	3,369	1,305	2,054	10	11
1992	13	220	100	42	78	-	3,399	1,301	2,088	10	12
1993	13	220	100	42	78	-	3,399	1,301	2,088	10	12
1994	13	222	103	41	78	-	3,414	1,301	2,103	10	12
1995	13	223	105	41	77	-	3,414	-	3,404	10	12
1996	13	223	108	39	76	-	3,432	-	3,422	10	-
1997	13	224	110	38	76	-	3,432	-	3,422	10	-
1998	13	225	112	39	74	-	3,219	-	3,219	-	-
1999	14	229	116	39	74	-	3,226	-	3,226	-	-
2000	14	230	119	37	74	-	2,914	-	2,914	-	-
2001	14	231	121	36	74	-	2,930	-	2,930	-	-
2002	14	231	121	36	74	-	2,944	-	2,944	-	-
2003	14	233	123	36	74	-	2,945	-	2,945	-	-

단위 : 명

구 분	지방청	경찰서				지구대	파출소
		계	1급	2급	3급		
2004	14	233	123	36	74	871	199
2005	14	234	124	36	74	872	220
2006	14	235	125	36	74	826	528
2007	16	238	128	36	74	826	544
2008	16	241	131	36	74	816	580
2009	16	244	131	39	74	773	760
2010	16	248	136	38	74	423	1,517
2011	16	249	137	38	74	428	1,517
2012	16	249	137	41	71	428	1,519
2013	16	250	141	39	70	512	1,436
2014	16	250	141	39	70	515	1,438
2015	16	251	142	41	68	514	1,463
서 울		31	31	-	-	88	150
부 산		15	15	-	-	50	41
대 구		10	10	-	-	31	28
인 천		9	8	-	1	37	38
광 주		5	5	-	-	19	21
대 전		6	6	-	-	17	10
울 산		4	4	-	-	10	20
경 기		41	28	10	3	85	241
강 원		17	3	4	10	29	75
충 북		12	3	2	7	27	51
충 남		15	4	6	5	31	88
전 북		15	4	4	7	22	141
전 남		21	3	5	13	15	189
경 북		24	5	7	12	21	210
경 남		23	10	3	10	26	142
제 주		3	3	-	-	6	18

2. 연도별 경찰공무원 정원

단위 : 명

계급별 / 연도별	계	치안총감	치안정감	치안감	경무관	총경	경정	경감	경위	경사	경장	순경
1971	43,516	1	-	5	29	254	280	880	3,496	5,883	6,780	25,908
1972	43,516	1	-	5	29	295	374	863	3,496	5,765	6,780	25,908
1973	43,516	1	-	5	29	295	374	863	3,496	5,765	6,780	25,908
1974	44,024	1	-	6	31	297	381	879	3,526	5,814	6,889	26,200
1975	44,044	1	-	6	31	297	381	880	3,528	5,819	6,895	26,206
1976	44,740	1	-	6	32	303	405	907	3,576	5,885	7,135	26,490
1977	45,860	1	-	6	33	309	419	928	3,696	5,930	7,443	27,095
1978	47,963	1	-	7	34	315	448	973	3,888	6,213	8,083	28,001
1979	49,964	1	-	7	34	315	511	1,078	3,944	6,376	8,735	28,963
1980	56,003	1	1	7	33	315	568	1,205	4,413	6,614	10,161	32,685
1981	56,357	1	1	8	39	326	580	1,226	4,474	6,708	10,214	32,780
1982	61,051	1	1	8	39	326	591	1,295	4,749	7,392	12,798	33,851
1983	61,052	1	1	9	39	326	591	1,295	4,749	7,392	12,798	33,851
1984	58,267	1	1	9	39	337	632	1,400	4,885	7,669	15,081	28,213
1985	59,907	1	3	8	38	353	635	1,550	4,901	7,775	19,141	25,502
1986	63,471	1	3	10	40	366	732	1,658	5,472	8,761	20,025	26,403
1987	66,169	1	3	10	42	381	767	1,748	5,780	9,206	20,670	27,561
1988	66,820	1	3	10	42	383	774	1,758	5,828	9,287	20,874	27,860
1989	70,551	1	3	11	45	392	809	1,782	5,958	9,429	21,642	30,479
1990	80,021	1	3	11	45	407	902	1,853	6,781	10,131	26,927	32,960
1991	84,926	1	4	15	44	423	1,101	1,873	7,294	10,434	28,865	34,872
1992	89,090	1	4	15	44	427	1,128	1,900	7,425	10,575	30,520	37,051
1993	90,108	1	4	15	44	427	1,130	1,909	7,455	10,615	30,626	37,882
1994	90,558	1	4	15	44	428	1,144	1,920	7,518	10,653	30,778	38,053
1995	90,657	1	4	20	42	428	1,153	1,932	7,740	10,647	30,532	38,158
1996	87,419	1	3	20	35	401	1,121	1,859	7,494	9,848	29,660	36,977
1997	89,629	1	3	20	35	403	1,160	1,926	8,192	9,423	29,981	38,485
1998	90,555	1	3	20	34	389	1,164	1,931	8,206	9,667	30,446	38,694
1999	90,623	1	3	20	33	392	1,197	1,985	8,402	10,310	30,328	37,952
2000	90,670	1	3	20	33	394	1,206	1,997	8,590	11,094	30,204	37,128
2001	90,819	1	3	20	33	395	1,212	2,005	8,619	11,143	30,254	37,134
2002	91,592	1	3	20	33	396	1,216	2,027	8,849	11,659	30,254	37,134
2003	92,165	1	3	20	33	398	1,225	2,039	8,882	12,176	30,254	37,134
2004	93,271	1	4	20	34	413	1,334	3,085	10,185	16,909	29,075	32,211
2005	95,336	1	4	20	34	423	1,411	3,326	11,314	19,760	29,111	29,932
2006	95,613	1	4	23	31	426	1,423	3,339	11,353	19,832	29,183	29,998
2007	96,324	1	4	25	35	453	1,497	3,412	11,530	20,071	29,266	30,030
2008	97,732	1	4	26	34	461	1,489	3,449	11,688	20,475	29,682	30,423
2009	99,554	1	4	26	34	465	1,516	3,483	11,694	20,406	29,557	32,368
2010	101,108	1	4	27	31	469	1,574	3,668	11,531	20,431	29,568	33,804
2011	101,239	1	4	27	31	470	1,633	4,650	10,516	20,434	29,573	33,900
2012	102,386	1	5	26	38	466	1,798	5,168	10,056	20,705	29,884	34,239
2013	105,357	1	5	26	43	484	1,972	5,548	10,526	21,406	30,498	34,848
2014	109,364	1	6	25	49	507	2,171	6,429	13,795	23,274	29,725	33,382
2015	113,077	1	6	25	54	521	2,398	7,387	15,679	24,260	29,602	33,144

3. 관서별 경찰공무원 정원

단위 : 명

기관별 / 구분	계	경찰청	부속기관							지방경찰청			경찰서		
			소 계	경찰대학	경찰교육원	중앙경찰학교	경찰수사연수원	경찰병원	운전면허시험관리단	소계	지방청	직할대	소계	본서	지구대(파출소)
2002	91,592	978	875	162	133	154	-	4	422	11,031	6,793	4,238	78,708	36,662	42,046
2003	92,165	903	852	154	118	154	-	4	422	10,932	6,670	4,262	79,478	37,232	42,246
2004	93,271	904	851	153	118	154	-	4	422	11,044	6,782	4,262	80,472	38,943	41,529
2005	95,336	944	850	152	118	154	-	4	422	11,679	7,169	4,510	81,863	40,190	41,673
2006	95,613	974	797	163	118	154	-	4	358	11,578	7,047	4,531	82,264	40,513	41,751
2007	96,324	977	798	134	118	154	30	4	358	12,007	7,475	4,532	82,542	40,630	41,912
2008	97,732	880	798	134	118	154	30	4	358	12,861	6,936	5,925	83,193	40,441	42,752
2009	99,554	880	514	134	118	154	30	4	74	14,883	7,235	7,648	83,277	40,692	42,585
2010	101,108	881	528	134	132	154	30	4	74	16,552	7,757	8,795	83,147	40,583	42,564
2011	101,239	916	441	134	132	141	30	4	-	16,749	7,905	8,844	83,133	40,541	42,592
2012	102,386	923	447	134	138	141	30	4	-	17,088	8,488	8,600	83,928	41,267	42,661
2013	105,357	923	469	134	138	160	33	4	-	17,107	8,683	8,424	86,858	42,397	44,461
2014	109,364	1,022	469	134	138	160	33	4	-	18,365	9,939	8,426	89,508	44,379	45,129
2015	113,077	1,062	490	138	140	160	48	4		18,906	10,518	8,388	92,619	46,086	46,533
서울	26,702	-	-	-	-	-	-	-	-	6,484	2,201	4,283	20,218	10,193	10,025
부산	8,680	-	-	-	-	-	-	-	-	1,289	835	454	7,391	3,764	3,627
대구	5,377	-	-	-	-	-	-	-	-	814	521	293	4,563	2,336	2,227
인천	5,698	-	-	-	-	-	-	-	-	1,043	661	382	4,655	2,325	2,330
광주	3,210	-	-	-	-	-	-	-	-	679	385	294	2,531	1,333	1,198
대전	2,895	-	-	-	-	-	-	-	-	535	382	153	2,360	1,215	1,145
울산	2,341	-	-	-	-	-	-	-	-	465	330	135	1,876	951	925
경기	20,816	-	-	-	-	-	-	-	-	2,667	1,426	1,241	18,149	8,895	9,254
강원	4,082	-	-	-	-	-	-	-	-	493	466	27	3,589	1,766	1,823
충북	3,321	-	-	-	-	-	-	-	-	533	416	117	2,788	1,349	1,439
충남	4,524	-	-	-	-	-	-	-	-	715	485	230	3,809	1,851	1,958
전북	4,669	-	-	-	-	-	-	-	-	655	516	139	4,014	1,872	2,142
전남	5,238	-	-	-	-	-	-	-	-	653	504	149	4,585	2,204	2,381
경북	6,034	-	-	-	-	-	-	-	-	715	559	156	5,319	2,587	2,732
경남	6,355	-	-	-	-	-	-	-	-	736	565	171	5,619	2,863	2,756
제주	1,583	-	-	-	-	-	-	-	-	430	266	164	1,153	582	571

4. 기능별 경찰공무원 정원

기관별 / 연도별	계	경무	정보 통신	생활 안전	수사	교통
2005	95,336	3,607	1,013	5,342	18,173	9,238
2006	95,613	3,687	1,015	5,704	18,295	9,329
2007	96,324	3,785	1,019	5,817	18,428	9,381
2008	97,732	3,595	925	5,712	18,563	9,566
2009	99,554	3,638	939	5,719	18,534	9,460
2010	101,108	3,804	966	5,766	18,457	9,506
2011	101,239	3,745	957	5,021	18,540	9,459
2012	102,386	3,779	944	7,154	18,469	9,447
2013	105,357	3,250	1,359	8,977	18,542	9,510
기관별 / 연도별	계	경무	정보화 장비	생활 안전	수사	교통
2014	109,364	3,210	1,342	11,100	19,480	9,642
2015	113,077	3,235	1,335	12,622	19,900	9,675

※ 2013년 기능변경 : 정보통신 → 정보화장비

경비	정보	보안	외사	감사	홍보	지구대 (파출소)	기타
6,992	3,737	2,613	1,019	16,396	105	41,673	428
6,822	3,742	2,249	1,046	1,429	105	41,751	439
6,898	3,790	2,151	1,124	1,464	115	41,912	440
8,163	3,521	1,860	1,105	1,416	114	42,752	440
10,139	3,540	1,856	1,123	1,457	124	42,585	440
11,349	3,553	1,918	1,118	1,512	141	42,564	454
12,228	3,571	1,891	1,079	1,564	151	42,592	441
11,243	3,552	1,871	1,087	1,560	172	42,661	447
10,794	3,375	1,812	1,093	1,549	166	44,461	469
경비	정보	보안	외사	감사	홍보	지구대 (파출소)	기타
10,814	3,479	1,839	1,133	1,555	172	45,129	469
10,775	3,463	2,059	1,251	1,565	174	46,533	490

5. 지방청별 경찰관 1인당 담당인구 현황

지방청별 \ 연도별	2009	2010	2011	2012	2013	2014	2015
전 국	498	492	501	498	485	469	456
서 울	411	410	410	406	397	386	375
부 산	460	451	451	446	432	418	405
대 구	522	514	517	512	496	480	463
인 천	553	546	564	563	550	529	513
광 주	521	505	515	511	495	477	459
대 전	634	640	652	646	619	574	525
울 산	586	559	568	566	553	525	501
경 기	665	637	663	660	635	613	602
강 원	410	413	423	419	406	393	380
충 북	524	511	517	512	511	497	477
충 남	518	527	543	533	526	510	506
전 북	432	430	434	429	424	413	400
전 남	393	398	398	393	390	377	364
경 북	490	484	489	482	477	463	448
경 남	585	589	600	594	576	551	529
제 주	413	417	427	427	420	406	394

6. 경찰서 및 지구대별 관할인구

단위 : 개서, 개소, 명

구분 / 유형별	경 찰 서								지구대 · 파출소						
	계	60만 이상	50~60만	40~50만	30~40만	20~30만	10~20만	10만 미만	계	1만 미만	1~2만	2~3만	3~4만	4~5만	5만 이상
계	251	2	9	21	33	59	38	89	1,977	831	250	214	160	152	370
서 울	31	1	2	6	8	9	2	3	238	26	24	31	31	36	90
부 산	15	-	-	2	3	4	3	3	91	14	10	12	12	12	31
대 구	10	-	-	1	2	3	3	1	59	7	8	9	10	3	22
인 천	9	-	2	1	2	3	-	1	75	21	2	8	14	5	25
광 주	5	-	-	2	1	1	0	1	40	8	4	6	4	5	13
대 전	6	-	-	-	1	4	1	-	27	-	1	2	3	5	16
울 산	4	-	-	1	1	2	-	-	30	5	4	7	1	3	10
경 기	41	1	5	7	7	9	8	4	326	75	45	39	30	45	92
강 원	17	-	-	-	1	2	1	13	104	66	9	10	7	6	6
충 북	12	-	-	-	1	3	1	7	78	43	10	7	4	2	12
충 남	15	-	-	-	1	4	4	6	119	53	26	14	11	6	9
전 북	15	-	-	-	2	2	1	10	163	119	13	10	6	4	11
전 남	21	-	-	-	-	3	1	17	204	150	26	15	5	5	3
경 북	24	-	-	1	-	4	6	13	231	154	33	24	9	4	7
경 남	23	-	-	-	3	5	5	10	168	86	22	20	12	9	19
제 주	3	-	-	-	-	1	2	-	24	4	13	-	1	2	4

7. 연도별 경찰예산

가. 총 규모

연도별	합계	일반회계				
		소계	경찰청	부속기관	지방청	기타방위비
1996	3,401,923,766	3,401,923,766	482,884,020	57,885,951	2,507,359,795	353,794,000
1997	3,607,863,096	3,607,863,096	672,462,998	75,333,434	2,775,488,664	82,578,000
1998	3,483,335,887	3,483,335,887	503,975,276	62,530,256	2,741,153,585	175,676,770
1999	3,475,456,436	3,475,456,436	540,989,476	63,300,785	2,690,338,801	180,827,374
2000	3,701,069,966	3,585,591,192	481,238,147	67,414,216	2,850,316,273	186,622,556
2001	4,398,726,631	4,297,719,661	759,461,175	77,084,866	3,264,203,472	196,970,148
2002	4,935,852,347	4,837,016,230	734,885,843	83,253,834	3,807,879,864	210,996,689
2003	5,476,443,761	5,375,208,021	771,486,197	99,020,329	4,283,921,102	220,780,393
2004	5,426,943,782	5,309,780,348	814,885,654	97,288,803	4,169,164,348	228,441,543
2005	5,823,398,380	5,709,152,679	1,025,800,475	105,014,358	4,341,014,957	237,322,889
2006	6,251,181,296	6,109,879,418	1,146,865,126	62,184,013	4,660,468,390	240,361,889
2007	6,599,496,347	6,417,307,263	1,827,150,682	64,931,619	4,285,082,558	240,142,404
2008	6,968,386,959	6,794,031,154	1,905,001,876	74,645,056	4,602,195,626	212,188,596
2009	7,274,612,858	7,072,909,742	2,121,102,695	69,922,654	4,693,454,001	188,430,392
2010	7,503,578,022	7,141,653,468	2,309,145,319	85,403,068	4,589,545,829	157,559,252
2011	7,762,977,076	7,587,193,183	2,679,280,361	97,644,805	4,658,118,955	152,149,062
2012	8,010,336,816	7,899,673,816	2,900,464,993	95,143,421	4,778,651,226	125,414,176
2013	8,299,396,378	8,197,079,378	2,959,172,673	107,119,292	4,999,387,541	131,399,872
2014	8,836,429,463	8,670,424,187	3,003,522,385	142,203,946	5,382,501,675	142,196,181
2015	9,385,591,300	9,219,143,891	3,167,526,678	145,463,322	5,752,009,357	154,144,534

나. 성질별 규모

연도별	합계	일반회계			
		소계	인건비	기본경비	주요사업비
2002	4,935,852,347	4,837,016,230	3,092,294,713	302,893,752	1,441,827,765
2003	5,476,443,761	5,375,208,021	3,339,431,565	310,712,941	945,689,607
2004	5,426,943,782	5,309,780,348	3,545,735,262	312,817,941	938,828,518
2005	5,823,398,380	5,709,152,679	3,863,552,133	366,861,000	1,017,370,546
2006	6,251,181,296	6,109,879,418	4,207,066,938	372,044,883	1,530,767,597
2007	6,599,496,347	6,417,307,263	4,525,056,210	358,270,947	1,533,980,106
2008	6,968,386,959	6,794,031,154	4,850,689,532	368,755,181	1,574,586,441
2009	7,274,612,858	7,072,909,742	5,106,726,608	373,590,412	1,592,592,722
2010	7,503,578,022	7,141,653,468	5,164,586,993	347,669,495	1,629,396,980
2011	7,762,977,076	7,587,193,183	5,525,527,722	360,741,495	1,700,923,966
2012	8,010,336,816	7,899,673,816	5,949,510,023	368,487,901	1,581,675,892
2013	8,299,396,378	8,197,079,378	6,165,795,975	377,764,403	1,653,519,000
2014	8,836,429,463	8,670,424,187	6,645,323,189	382,869,998	1,642,231,000
2015	9,385,591,300	9,219,143,891	7,138,045,433	392,532,259	1,688,566,199

* 2014년 예산 규모는 총지출로 작성

단위 : 천원

국가균형발전특별회계('09년 광역지역발전특별회계로 변경)			책임운영기관특별회계			혁신도시건설 특별회계
소 계	광역발전계정	제주특별자치도계정	소 계	손익계정	자본계정	
-	-	-	-	-	-	-
-	-	-	-	-	-	-
-	-	-	-	-	-	-
-	-	-	-	-	-	-
-	-	-	115,478,774	88,795,618	26,683,156	-
-	-	-	101,006,970	86,964,413	14,042,557	-
-	-	-	98,836,117	90,832,244	8,003,873	-
-	-	-	101,235,740	88,272,123	12,963,617	-
-	-	-	117,163,434	102,808,520	14,354,914	-
-	-	-	114,245,701	98,606,701	15,639,000	-
-	-	-	141,301,878	130,998,035	10,303,843	-
32,263,000	29,300,000	2,963,000	149,926,084	132,514,966	17,411,118	-
32,663,000	29,700,000	2,963,000	141,692,805	136,752,605	4,940,200	-
31,983,020	29,700,000	2,283,020	142,787,096	138,432,411	4,354,685	26,933,000
32,143,000	29,700,000	2,443,000	137,927,221	131,513,202	6,414,019	191,854,333
29,651,000	27,030,000	2,621,000	64,841,893	63,059,893	1,782,000	81,291,000
27,014,000	24,000,000	3,014,000	63,136,000	59,348,000	3,788,000	20,513,000
27,014,000	24,000,000	3,014,000	64,303,000	62,050,000	2,253,000	11,000,000
27,101,000	23,876,000	3,225,000	60,981,276	58,746,276	2,235,000	77,923,000
19,235,000	15,688,000	3,547,000	67,270,409	64,068,409	3,202,000	79,942,000

단위 : 천원

국가균형발전특별회계('09년 광역지역발전특별회계로 변경)			책임운영기관특별회계				혁신도시건설 특별회계
소계	광역발전계정	제주특별자치도계정	소계	인건비	기본사업비	주요사업비	
-	-	-	98,836,117	29,764,800	3,217,847	65,853,470	-
-	-	-	101,235,740	32,488,680	3,317,751	65,429,309	-
-	-	-	117,163,434	35,489,608	3,317,751	78,356,075	-
-	-	-	114,245,701	36,729,994	3,857,093	73,658,614	-
-	-	-	141,301,878	60,116,434	7,478,403	73,707,041	-
31,317,089	29,300,000	2,017,089	149,926,084	65,766,839	6,820,909	77,338,336	-
32,663,000	29,700,000	2,963,000	141,692,805	69,666,679	15,027,296	56,998,830	-
31,983,020	29,700,000	2,283,020	142,787,096	69,290,114	7,239,863	66,257,119	26,933,000
32,143,000	29,700,000	2,443,000	137,927,221	68,347,729	7,119,705	62,459,787	191,854,333
29,651,000	27,030,000	2,621,000	64,841,893	31,448,893	3,410,000	29,983,000	81,291,000
27,014,000	24,000,000	3,014,000	63,136,000	29,089,179	3,510,000	30,536,821	20,513,000
27,014,000	24,000,000	3,014,000	64,303,000	31,360,552	3,463,000	29,479,448	11,000,000
27,101,000	23,876,000	3,225,000	60,981,276	31,529,274	3,760,002	25,692,000	77,923,000
19,235,000	15,688,000	3,547,000	67,270,409	32,674,669	3,842,740	30,753,000	79,942,000

8. 2015 회계년도 예산(5-1)

예산과목				세출예산액	예산결정후	
분야	부문	프로그램	단위사업		전년도 이월액	예비비 사용액
일 반 회 계				9,255,694,891	7,101,078	1,120,000
020 공공질서 및 안전				9,231,685,891	7,101,078	1,120,000
	023 경찰			9,231,685,891	7,101,078	1,120,000
		1100 범죄예방 및 사회적약자보호		37,950,000	11,625	1,120,000
			1131 범죄예방	23,223,000	11,625	1,120,000
			1132 여성청소년 보호활동	14,727,000	-	-
		1200 범죄수사활동		139,040,000	-	-
			1231 범죄수사	113,304,000	-	-
			1232 첨단과학수사	19,021,000	-	-
			1233 사이버수사	6,715,000	-	-
		1300 교통안전·소통확보		261,468,000	354,145	-
			1331 교통사고예방	258,339,000	17,545	-
			1332 교통행정전산화(정보화)	3,129,000	336,600	-
		2100 사회질서유지		221,917,000	80,660	-
			2131 경비경찰역량강화	184,586,000	80,660	-
			2133 치안정보활동	37,331,000	-	-

단위 : 천원

증감액				예산현액	지출액	다음연도 이월액	불용액
전용 및 내역변경(증)	전용 및 내역변경(감)	이용 및 이체					
16,479,225	-16,479,225	17,562,066	-	9,281,478,035	8,879,143,087	9,560,997	392,773,951
16,479,225	-16,479,225	17,562,066	-	9,257,469,035	8,855,134,799	9,560,997	392,773,239
16,479,225	-16,479,225	-	-	9,239,906,969	8,840,835,735	9,560,997	389,510,238
-	-	-	-	39,081,625	38,740,396	212,221	129,008
-	-	-	-	24,354,625	24,024,446	212,221	117,958
-	-	-	-	14,727,000	14,715,950	-	11,050
-	-	-	-	139,040,000	137,607,955	715,700	716,345
-	-	-	-	113,304,000	112,247,068	715,700	341,232
-	-	-	-	19,021,000	18,714,120	-	306,880
-	-	-	-	6,715,000	6,646,767	-	68,233
299,505	-299,505	-	-	261,822,145	258,175,960	1,073,188	2,572,997
299,505	-299,505	-	-	258,356,545	254,736,866	1,073,188	2,546,491
-	-	-	-	3,465,600	3,439,094	-	26,506
5,391,466	-5,391,466	-	-	221,997,660	220,275,878	290,254	1,431,528
5,391,466	-5,391,466	-	-	184,666,660	183,243,223	290,254	1,133,183
-	-	-	-	37,331,000	37,032,655	-	298,345

8. 2015 회계년도 예산(5-2)

예산과목				세출예산액	예산결정후	
분야	부문	프로그램	단위사업		전년도 이월액	예비비 사용액
		3100 국가안보확보		59,166,152	1,262,289	-
			3131 보안경찰활동	34,814,000	-	-
			3132 외사경찰활동	15,290,944	-	-
			3133 국제교류협력활동	2,975,208	-	-
			3134 대테러상황관리	6,086,000	1,262,289	-
		4100 전문경찰양성		57,106,000	-	-
			4131 경찰대학운영	10,385,000	-	-
			4132 경찰보수교육	8,503,000	-	-
			4133 신임순경교육	28,510,000	-	-
			4134 수사경찰전문교육	2,493,000	-	-
			4135 우수인재확보 및 능력개발	7,215,000	-	-
		4200 치안인프라구축		383,794,047	4,041,705	-
			4231 경찰장비현대화	239,004,000	2,953,732	-
			4232 헬기운용및현대화	24,538,047	-	-
			4233 경찰유무선망개선	65,226,000	15,886	-
			4234 경찰정보화기반 고도화(정보화)	52,826,000	1,072,087	-
			4235 정책연구개발(R&D)	2,200,000	-	-

단위 : 천원

증감액				예산현액	지출액	다음연도 이월액	불용액
전용 및 내역변경(증)	전용 및 내역변경(감)	이용 및 이체					
-	-	-	-	60,428,441	58,765,071	169,977	1,493,393
-	-	-	-	34,814,000	34,264,016	-	549,984
-	-	-	-	15,290,944	14,911,050	-	379,894
-	-	-	-	2,975,208	2,608,999	-	366,209
-	-	-	-	7,348,289	6,981,006	169,977	197,306
553,054	-553,054	-	-	57,106,000	56,229,686	282,560	593,754
-	-	-	-	10,385,000	10,242,645	-	142,355
-	-163,054	-	-	8,339,946	8,339,946	-	-
163,054	-390,000	-	-	28,283,054	28,280,526	-	2,528
-	-	-	-	2,493,000	2,249,368	-	243,632
390,000	-	-	-	7,605,000	7,117,201	282,560	205,239
15,000	-15,000	-	-	387,835,752	359,431,528	6,536,001	21,868,223
-	-	-	-	241,957,732	216,569,712	6,016,654	19,371,367
15,000	-15,000	-	-	24,538,047	23,793,310	519,347	225,390
-	-	-	-	65,241,886	63,599,759	-	1,642,127
-	-	-	-	53,898,087	53,268,747	-	629,340
-	-	-	-	2,200,000	2,200,000	-	-

8. 2015 회계년도 예산(5-3)

예산과목				세출예산액	예산결정후	
분야	부문	프로그램	단위사업		전년도 이월액	예비비 사용액
		7100 경찰행정지원		8,034,693,692	1,350,654	-
			7101 본부인건비	7,053,896,781	-	-
			7102 소속기관인건비	84,148,652	-	-
			7111 본부기본경비	381,108,589	35,850	-
			7118 소속기관기본경비	11,423,670	-	-
			7131 일반행정업무지원	485,697,000	1,280,229	-
			7132 행정효율성증진및 능력개발	2,936,000	34,574	-
			7133 감사·인권보호활동	3,083,000	-	-
			7134 대국민치안정책제공	919,000	-	-
			7135 경찰복지증진	11,481,000	-	-
		8000 회계간거래 (전출금)		36,551,000	-	-
			8011 회계간전출금 (책특병원손익계정)	33,368,000	-	-
			8012 회계간전출금 (책특병원자본계정)	3,183,000	-	-
	024 해경			-	-	-
080 사회복지				24,009,000	-	-
	082 취약계층 지원			24,009,000	-	-

단위 : 천원

증감액				예산현액	지출액	다음년도 이월액	불용액
전용 및 내역변경(증)	전용 및 내역변경(감)	이용 및 이체					
10,220,200	-10,220,200	-	-	8,036,044,346	7,675,058,261	281,096	360,704,989
1,218,353	-7,848,095	-	-	7,047,267,039	6,703,454,963	-	343,812,076
6,392,472	-40,801	-	-	90,500,323	89,203,902	-	1,296,421
2,441,639	-1,768,591	-	-	381,817,487	380,709,091	18,846	1,089,550
7,508	-402,485	-	-	11,028,693	10,842,266	-	186,427
160,228	-160,228	-	-	486,977,229	472,661,448	262,250	14,053,531
-	-	-	-	2,970,574	2,872,443	-	98,131
-	-	-	-	3,083,000	2,972,206	-	110,794
-	-	-	-	919,000	912,146	-	6,854
-	-	-	-	11,481,000	11,429,795	-	51,205
-	-	-	-	36,551,000	36,551,000	-	-
-	-	-	-	33,368,000	33,368,000	-	-
-	-	-	-	3,183,000	3,183,000	-	-
-	-	17,562,066	-	17,562,066	14,299,064	-	3,263,002
-	-	-	-	24,009,000	24,008,288	-	712
-	-	-	-	24,009,000	24,008,288	-	712

8. 2015 회계년도 예산(5-4)

예산과목				세출예산액	예산결정후	
분야	부문	프로그램	단위사업		전년도 이월액	예비비 사용액
		1100 범죄예방및 사회적약자보호		24,009,000	-	-
			1132 여성청소년보호활동	24,009,000	-	-
지역발전 특별회계				19,235,000	-	-
020 공공질서및안전				19,235,000	-	-
	023 경찰			19,235,000	-	-
		1300 교통안전·소통확보		15,688,000	-	-
			1333 광역교통관리 체계개선	15,688,000	-	-
		7100 찰행정지원		3,547,000	-	-
			7134 제주이관인력지원	3,547,000	-	-
혁신도시건설특별회계				79,942,000	17,911,983	-
020 공공질서및안전				79,942,000	17,911,983	-
	023경찰			79,942,000	17,911,983	-
		7100 경찰행정지원		79,942,000	17,911,983	-
			7135 혁신도시건설	79,942,000	17,911,983	-
<책임운영기관특별회계-병원(손익)>				70,171,409	-	-
020 공공질서및안전				70,171,409	-	-
	023 경찰			66,969,409	-	-

단위 : 천원

증감액				예산현액	지출액	다음년도 이월액	불용액
전용 및 내역변경(증)	전용 및 내역변경(감)	이용 및 이체					
-	-	-	-	24,009,000	24,008,288	-	712
-	-	-	-	24,009,000	24,008,288	-	712
-	-	-	-	19,235,000	9,111,500	-	10,123,500
-	-	-	-	19,235,000	9,111,500	-	10,123,500
-	-	-	-	19,235,000	9,111,500	-	10,123,500
-	-	-	-	15,688,000	5,564,500	-	10,123,500
-	-	-	-	15,688,000	5,564,500	-	10,123,500
-	-	-	-	3,547,000	3,547,000	-	-
-	-	-	-	3,547,000	3,547,000	-	-
-	-	-	-	97,853,983	84,168,570	13,685,413	-
-	-	-	-	97,853,983	84,168,570	13,685,413	-
-	-	-	-	97,853,983	84,168,570	13,685,413	-
-	-	-	-	97,853,983	84,168,570	13,685,413	-
-	-	-	-	97,853,983	84,168,570	13,685,413	-
261,000	-261,000	-	-	70,171,409	61,954,880	5,460,392	2,756,137
261,000	-261,000	-	-	70,171,409	61,954,880	5,460,392	2,756,137
261,000	-261,000	-	-	66,969,409	60,683,691	3,782,333	2,503,385

8. 2015 회계년도 예산(5-5)

예산과목				세출예산액	예산결정후	
분야	부문	프로그램	단위사업		전년도 이월액	예비비 사용액
		4300 경찰병원운영		64,068,409	-	-
			4302 경찰병원인건비	32,674,669	-	-
			4318 경찰병원기본경비	3,691,740	-	-
			4331 진료업무지원	26,081,000	-	-
			4332 장례식장운영	1,621,000	-	-
		8200 계정간거래 (전출금)		2,000	-	-
			8211 감가상각비 (경찰병원계정)	1,000	-	-
			8212 당기순이익 (경찰병원계정)	1,000	-	-
		8800 회계기금간거래 (공무원연금부담금)		2,899,000	-	-
			8811 공무원연금부담금 (경찰병원계정)	2,899,000	-	-
<책임운영기관특별회계-병원(자본)>				3,202,000	-	-
020 공공질서및안전				3,202,000	-	-
	023 경찰			3,202,000	-	-
		4300 경찰병원운영		3,202,000	-	-
			4322 경찰병원기본경비	151,000	-	-
			4361 자산취득	3,051,000	-	-

단위 : 천원

증감액				예산현액	지출액	다음년도 이월액	불용액
전용 및 내역변경(증)	전용 및 내역변경(증)	이용 및 이체					
261,000	-261,000	-	-	64,068,409	58,018,604	3,782,333	2,267,471
-	- 256,000	-	-	32,418,669	31,897,674	-	520,995
256,000	-	-	-	3,947,740	3,764,445	-	183,296
5,000	-5,000	-	-	26,081,000	20,797,161	3,782,333	1,501,505
-	-	-	-	1,621,000	1,559,324	-	61,676
-	-	-	-	2,000	2,000	-	-
-	-	-	-	1,000	1,000	-	-
-	-	-	-	1,000	1,000	-	-
-	-	-	-	2,899,000	2,663,086	-	235,914
-	-	-	-	2,899,000	2,663,086	-	235,914
-	-	-	-	3,202,000	1,271,190	1,678,058	252,752
-	-	-	-	3,202,000	1,271,190	1,678,058	252,752
-	-	-	-	3,202,000	1,271,190	1,678,058	252,752
-	-	-	-	3,202,000	1,271,190	1,678,058	252,752
-	-	-	-	151,000	150,415	-	585
-	-	-	-	3,051,000	1,120,774	1,678,058	252,167

9. 경찰재산 현황

구 분	가액계	토지		건물	
		면적(㎡)	가액	면적(㎡)	가액
2007	5,807,058,608	13,409,206	3,840,421,883	2,960,969	1,860,369,759
2008	6,070,405,156	13,469,758	3,925,947,438	3,073,122	2,035,526,407
2009	6,498,920,551	12,021,592	4,204,305,081	3,169,929	2,176,103,628
2010	6,894,095,696	12,177,965	4,297,439,555	5,383,382	2,478,173,576
2011	9,001,191,038	12,702,631	6,700,273,915	3,439,498	2,210,163,400
2012	9,101,907,721	12,747,045	6,774,129,741	3,525,904	2,236,309,788
2013	9,249,153,248	12,897,898	6,820,995,862	3,613,315	2,293,778,573
2014	9,453,903,049	14,504,134	6,980,561,869	3,683,415	2,339,583,213
2015	10,034,358,854	14,238,429	7,434,289,067	3,784,792	2,452,354,605
경찰청	375,289,398	252,691	258,756,198	70,009	36,270,861
부속기관	1,003,606,253	3,984,371	681,294,418	334,480	317,582,540
경찰병원	227,670,855	23,868	206,700,344	37,910	20,569,740
경찰대학	424,871,860	1,363,840	400,525,738	69,210	23,858,862
경찰교육원	226,134,580	1,749,066	58,870,322	98,907	167,264,257
중앙학교	89,468,773	835,769	13,999,920	107,915	71,687,590
경찰수사연수원	35,460,185	11,828	1,198,094	20,538	34,202,091
지방경찰청	8,655,400,203	10,001,367	6,494,238,451	3,380,293	2,098,501,204
서울	2,700,799,779	877,776	2,390,243,758	610,787	309,037,439
부산	496,535,863	583,764	283,557,354	245,540	211,249,905
대구	327,916,946	234,932	214,255,070	163,106	113,119,288
인천	431,212,307	253,185	319,347,440	152,692	109,253,712
광주	136,075,282	193,052	88,475,943	87,239	46,265,826
대전	382,763,736	301,422	291,440,133	110,816	88,123,763
울산	165,575,994	163,198	102,119,906	67,910	60,089,156
경기	2,016,071,561	1,503,463	1,646,874,728	583,820	356,102,749
강원	268,148,438	721,830	136,196,117	170,482	129,292,901
충북	215,674,244	1,329,068	105,992,660	140,394	107,126,844
충남	301,278,872	657,807	188,172,037	166,155	106,126,325
전북	197,904,158	492,063	112,324,979	169,655	83,617,148
전남	228,521,273	597,926	111,830,453	195,681	111,200,688
경북	307,907,527	808,832	172,731,648	215,500	128,404,333
경남	373,196,176	554,514	271,877,206	220,165	93,752,553
제주	105,818,047	728,536	58,799,019	80,350	45,738,574

단위 : 천원

공작물 등 가액	선박		항공기		무채재산	
	수량(척)	가액	수량(대)	가액	수량(건)	가액
10,447,045	26	2,190,973	21	47,520,306	14,443	46,108,642
10,637,013	26	2,221,850	21	47,520,306	13,746	48,552,142
12,685,529	26	2,221,850	21	47,520,306	13,179	56,084,157
12,855,869	24	2,209,294	22	53,420,575	12,388	49,996,827
12,053,515	27	5,063,713	22	26,833,889	10,977	46,802,606
12,699,835	29	4,693,029	22	20,597,264	10,488	53,478,064
11,498,462	27	4,860,993	29	57,703,298	9,081	60,316,060
10,819,636	25	3,011,964	21	53,495,085	8,374	66,431,282
10,022,152	22	2,150,748	22	67,216,443	6,841	68,325,837
2	-	-	20	67,216,442	119	13,045,896
4,353,397	1	1	1	1	74	375,894
387,461	-	-	-	-	55	13,310
185,383	-	-	-	-	12	301,876
-	-	-	1	1	-	-
3,780,553	1	1	-	-	4	708
-	-	-	-	-	3	60,000
5,668,753	21	2,150,747	-	-	6,648	54,904,047
395,819	8	726,856	-	-	1,580	395,906
8,476	-	-	-	-	430	1,720,128
50,397	-	-	-	-	198	492,190
-	2	151,475	-	-	194	2,459,680
290,670	-	-	-	-	97	1,042,842
-	-	-	-	-	50	3,199,840
-	-	-	-	-	131	3,366,932
55,689	1	3,275	-	-	676	13,035,120
15,695	2	423,262	-	-	629	2,220,464
366,107	2	153,187	-	-	254	2,035,446
1,347,647	1	13,210	-	-	289	5,619,654
5,555	-	-	-	-	335	1,956,476
1,030,017	4	274,393	-	-	552	4,185,721
1,540,360	-	-	-	-	593	5,294,186
-	1	405,089	-	-	547	7,161,328
562,321	-	-	-	-	93	718,134

10. 국가소송 수행현황

가. 국가소송 현황

단위 : 건

유형별 \ 구분		접수	처리(확정)						계류중
		계	계	승소	패소	일부패소	화해	취하등	
계		154	53	31	2	2	2	16	101
원고	계	13	7	3	-	1	-	3	6
	과 거 사	-	-	-	-	-	-	-	-
	손 해 배 상	7	4	1	-	1	-	2	3
	기 타	6	3	2	-	-	-	1	3
피고	계	141	46	28	2	1	2	13	95
	과 거 사	26	8	4	-	1	1	2	18
	손 해 배 상	92	25	17	-	-	1	7	67
	기 타	23	13	7	2	-	-	4	10

나. 국가원고소송 지방청별 접수 및 처리현황

단위 : 건

지방청 \ 구분	접수	처리(확정)						계류중
	계	계	승소	패소	일부패소	화해	취하등	
계	13	7	3	-	1	-	3	6
서 울	3	-	-	-	-	-	-	3
부 산	-	-	-	-	-	-	-	-
대 구	-	-	-	-	-	-	-	-
인 천	-	-	-	-	-	-	-	-
광 주	-	-	-	-	-	-	-	-
대 전	-	-	-	-	-	-	-	-
울 산	-	-	-	-	-	-	-	-
경 기	3	2	-	-	1	-	1	1
강 원	-	1	-	-	-	-	1	-
충 북	-	-	-	-	-	-	-	-
충 남	2	2	1	-	-	-	1	-
전 북	-	-	-	-	-	-	-	-
전 남	4	2	2	-	-	-	-	2
경 북	-	-	-	-	-	-	-	-
경 남	-	-	-	-	-	-	-	-
제 주	-	-	-	-	-	-	-	-

다. 국가피고소송 지방청별 접수 및 처리현황

단위 : 건

구분 / 지방청	접수	처리(확정)						계류중
	계	계	승소	패소	일부패소	화해	취하등	
총 계	141	46	28	2	1	2	13	95
경 찰 청	-	-	-	-	-	-	-	-
경찰대학	-	-	-	-	-	-	-	-
종합학교	-	-	-	-	-	-	-	-
중앙학교	-	-	-	-	-	-	-	-
경찰병원	-	-	-	-	-	-	-	-
서 울	39	6	1	1	-	-	4	33
부 산	13	4	3	-	-	-	1	9
대 구	7	3	3	-	-	-	-	4
인 천	3	1	1	-	-	-	-	2
광 주	6	5	3	-	-	1	1	1
울 산	1	-	-	-	-	-	-	1
대 전	3	1	1	-	-	-	-	2
경 기	29	9	6	1	-	-	2	20
강 원	4	4	2	-	-	-	2	-
충 북	2	2	1	-	-	-	1	-
충 남	5	1	1	-	-	-	-	4
전 북	7	-	-	-	-	-	-	7
전 남	7	3	1	-	-	1	1	4
경 북	7	3	2	-	-	-	1	4
경 남	5	2	2	-	-	-	-	3
제 주	3	2	1	-	-	-	-	1

11. 행정소송 수행현황

가. 행정소송 현황

단위 : 건

구분 / 유형별	접수	처리(확정)						계류중
	계	계	승소	패소	일부승소	취하	기타	
계	`1,348	1,147	606	24	18	490	9	201
정 보 공 개	14	9	1	-	4	4	-	5
운 전 면 허	1,202	1,049	550	11	13	470	5	153
신 분	76	48	34	8	-	5	1	28
기 타	56	41	21	5	1	11	3	15

나. 행정소송 지방청별 접수 및 처리현황

단위 : 건

구분 / 지방청	접수	처리(확정)						계류중
	계	계	승소	패소	일부승소	취하	기타	
총 계	1,348	1,147	606	24	18	490	9	201
경 찰 청	-	-	-	-	-	-	-	-
경 찰 대 학	-	-	-	-	-	-	-	-
종 합 학 교	-	-	-	-	-	-	-	-
중 앙 학 교	-	-	-	-	-	-	-	-
경 찰 병 원	-	-	-	-	-	-	-	-
서 울	253	215	117	5	3	90	-	38
부 산	138	127	67	3	4	53	-	11
대 구	69	66	33	1	2	30	-	3
인 천	65	55	27	-	-	28	-	10
울 산	47	42	20	-	1	21	-	5
경 기	367	306	177	4	3	117	5	61
강 원	44	35	20	2	-	13	-	9
충 북	32	26	10	-	2	14	-	6
충 남	45	37	15	3	-	18	1	8
전 북	34	24	10	3	3	5	3	10
전 남	28	19	10	-	-	9	-	9
경 북	71	64	35	-	-	29	-	7
경 남	89	81	37	-	-	44	-	8
제 주	15	10	7	1	-	2	-	5
대 전	24	19	12	1	-	6	-	5
광 주	27	21	9	1	-	11	-	6

12. 행정심판 처리현황

가. 행정심판 접수

단위 : 건

지방청 \ 연도	2008	2009	2010	2011	2012	2013	2014	2015
계	20,808	23,926	25,596	22,959	20,236	19,887	19,415	19,431
서울지방청	4,323	5,339	5,001	5,013	4182	3940	3,087	2,911
부산지방청	1,565	2,132	1,996	1,604	1240	1351	1,577	1,532
대구지방청	1,182	1,364	1,617	1,328	1262	1058	1,070	970
인천지방청	1,280	1,508	1,661	1,373	1454	1377	1,582	1,403
광주지방청	247	314	453	534	441	460	479	391
울산지방청	285	427	498	339	373	342	362	527
대전지방청	541	693	865	575	428	481	502	525
경기지방청	6,876	6,744	6,373	6,425	5938	6048	5,869	5,740
강원지방청	464	496	626	528	498	457	467	418
충북지방청	627	656	781	421	422	445	437	444
충남지방청	619	746	950	698	626	654	680	857
전북지방청	436	476	582	508	599	507	504	584
전남지방청	336	354	654	514	450	438	450	462
경북지방청	778	998	1,379	1,291	1143	1146	1,054	1,132
경남지방청	1,020	1,442	1,866	1,612	1040	1004	1,107	1,340
제주지방청	222	237	294	196	118	179	188	195
기타	7	-	-	-	22	-	-	-

나. 행정심판 처리

단위 : 건

유형별 \ 연도		2008	2009	2010	2011	2012	2013	2014	2015
계		20,808	23,926	25,596	22,959	20,236	19,887	19,415	19,431
운전면허	소계	20,766	23,851	25,562	22,850	20,117	19,772	19,254	19,147
	전부인용	69	139	42	30	2	30	10	22
	일부인용	3,343	3,635	4,250	4,035	3,411	3,828	2,872	2,801
	기각	16,075	18,808	20,447	18,084	16,166	15,429	13,159	12,986
	각하	247	343	304	264	221	173	172	168
	취하	1,009	915	491	402	303	312	234	453
	계류중	23	11	28	35	14	-	2,807	2,717
자동차학원	소계	6	2	5	11	5	3	6	4
	전부인용	-	-	-	1	2	1	-	-
	일부인용	-	-	-	-	-	-	-	-
	기각	4	1	2	5	2	1	1	3
	각하	-	-	-	-	-	-	-	-
	취하	1	1	2	1	-	-	1	-
	계류중	1	-	1	4	1	1	4	1
기타	소계	36	73	29	98	114	112	155	280
	전부인용	1	2	1	6	6	2	5	2
	일부인용	1	3	1	7	10	12	6	-
	기각	16	26	9	54	41	36	27	39
	각하	14	34	5	16	31	38	54	87
	취하	4	6	1	9	12	9	8	8
	계류중	-	2	12	6	14	15	55	144

13. 공무원 제안운영

단위 : 건

구분 / 연도별	제안접수	제안채택	시상내용							
			중앙					자체		
			금상	은상	동상	장려상	노력상	특별상	우수상	우량상
1996	61	7	-	1	-	1	1	-	-	4
1997	56	2	-	-	1	-	-	-	-	1
1998	66	4	-	-	-	1	1	1	-	1
1999	103	7	-	1	-	1	-	-	1	4
2000	186	4	-	-	1	1	-	-	-	2
2001	137	5	-	1	-	1	-	1	1	1
2002	119	1	-	-	-	-	-	-	-	1
2003	80	-	-	-	-	-	-	-	-	-
2004	76	2	1	-	1	-	-	-	-	-
2005	97	8	-	1	1	1	1	2	2	4
2006	71	3	1	-	-	-	1	1	1	1
2007	99	6	-	-	2	-	-	1	2	3
2008	109	4	-	-	-	1	-	1	1	2
2009	234	7	-	-	-	1	1	1	3	3
2010	472	6	-	-	1	1	-	2	2	1
2011	390	9	-	1	1	1	-	2	2	1
2012	398	8	-	-	1	1	-	2	2	4
2013	283	15	-	-	-	1	-	2	2	4
2014	213	11	-	1	1	2	-	2	2	4
2015	450	12	-	1	2	1	-	2	2	3

Chapter 02

경무인사기획관실

01. 경찰관서 문서수발 ····· 34
02. 경찰청 기능별 문서수발 ····· 36
03. 경찰공무원 연령 및 성별현황 ····· 40
04. 경찰공무원 현계급 근속년한 현황 ····· 42
05. 경찰공무원 총 근속년한 현황 ····· 43
06. 경찰공무원 인사관리 ····· 44
07. 경찰공무원 승진임용 현황 ····· 46
08. 경찰공무원 채용현황 ····· 47
09. 경찰공무원 포상 ····· 48
10. 경찰공무원 교육훈련 ····· 49
11. 경찰공무원 해외 장기교육 현황 ····· 50
12. 경찰공무원 해외 단기교육 현황 ····· 51
13. 학교교육 ····· 52

경무 / 인사 / 교육정책 / 복지정책

1. 경찰관서 문서수발

구 분	계	발송	접수
2003	6,458,049	3,050,915	3,407,134
2004	8,916,854	3,603,248	5,313,606
2005	10,289,641	6,502,046	3,787,595
2006	10,305,154	3,395,640	6,909,514
2007	9,606,692	3,126,467	6,480,225
2008	11,641,696	3,725,476	7,916,220
2009	13,539,933	4,220,732	9,319,201
2010	17,851,341	8,181,016	9,670,325
2011	14,105,724	5,853,260	8,252,464
2012	17,489,248	7,402,957	10,086,291
2013	17,662,332	7,385,476	10,276,856
2014	17,785,280	6,709,877	11,075,403
2015	18,124,061	6,856,715	11,267,346
경 찰 청	380,843	151,111	229,732
직 속 기 관	134,212	95,417	38,795
경 찰 대 학	22,774	12,494	10,280
경 찰 교 육 원	21,027	13,219	7,808
경 찰 중 앙 학 교	32,171	23,018	9,153
경 찰 수 사 연 수 원	8,695	3,907	4,788
경 찰 병 원	49,545	42,779	6,766
지 방 청	17,609,006	6,610,187	10,998,819

구 분	계	발송	접수
서 울	3,300,427	1,409,576	1,890,851
부 산	1,279,802	485,035	794,767
대 구	682,427	266,120	416,307
인 천	970,479	410,635	559,844
광 주	493,987	176,717	317,270
대 전	432,588	187,860	244,728
울 산	378,743	144,432	234,311
경 기	3,220,409	1,247,300	1,973,109
강 원	810,366	283,009	527,357
충 북	711,321	242,485	468,836
충 남	854,516	302,487	552,029
전 북	829,419	253,320	576,099
전 남	1,094,135	298,930	795,205
경 북	1,127,675	397,231	730,444
경 남	1,098,560	384,901	713,659
제 주	324,152	120,149	204,003

2. 경찰청 기능별 문서수발

구분		계	홍보	감찰	감사	정통1	정통2	교기	교안	총무	기획
2005	접수	210,927	2,128	5,042	1,511	4,826	5,537	4,480	5,532	23,994	4,807
	발송	124,154	797	3,182	441	1,427	3,027	3,830	4,341	5,827	1,596
구분		계	홍보	감찰	감사	정통1	정통2	교기	교안	총무	기획
2006	접수	159,901	2,012	5,006	1,624	5,394	6,513	4,480	3,862	12,032	4,645
	발송	91,214	601	2,293	442	1,418	3,101	2,481	1,909	3,613	1,201
구분		계	홍보	감찰	감사	정통1	정통2	교기	교안	총무	창의혁신
2007	접수	173,849	1,910	4,669	1,739	4,907	7,559	4,804	3,695	12,257	4,190
	발송	91,130	691	2,591	409	1,585	3,096	2,285	1,857	3,541	1,076
구분		계	홍보	감찰	감사	정통1	정통2	교기	교안	운영지원	기획조정
2008	접수	182,905	1,654	4,270	1,636	5,449	8,069	4,430	3,254	15,640	3,473
	발송	91,671	419	2,261	485	1,833	2,789	2,226	1,773	2,635	784
구분		계	홍보	감찰	감사	정통1	정통2	교기	교안	운영지원	기획조정
2009	접수	215,905	1,919	4,628	1,964	5,189	7,087	4,961	4,205	26,844	4,512
	발송	98,213	432	2,235	535	1,241	3,018	2,093	2,009	7,739	1,122
구분		계	홍보	감찰	감사	정통1	정통2	교기	교안	운영지원	기획조정
2010	접수	200,409	2,702	4,935	1,498	4,777	7,362	4,552	4,819	11,906	3,571
	발송	122,575	1,311	2,659	850	2,757	5,327	3,063	2,512	4,440	1,666
구분		계	홍보	감찰	감사	인권	정통1	정통2	교기	교안	교운
2011	접수	209,008	2,593	4,800	1,780	1,139	5,524	7,323	4,679	4,337	1,797
	발송	125,394	1,141	2,442	751	741	3,408	5,450	2,567	2,554	1,149
구분		계	홍보	감찰	감사	인권	정통1	정통2	교기	교안	교운
2012	접수	215,668	2,579	4,401	2,040	1,242	5,779	7,184	5,237	4,127	1,799
	발송	132,484	1,286	1,968	917	924	3,140	5,164	2,552	2,361	1,053
구분		계	홍보	감찰	감사	인권	정통1	정통2	교기	교안	교운
2013	접수	198,040	2,594	4,315	2,343	1,300	4,689	5,220	3,585	3,244	1,384
	발송	123,019	1,203	1,919	1,074	991	2,514	3,709	1,853	1,851	698
구분		계	홍보	감찰	감사	인권	정통1	정통2	교기	교안	교운
2014	접수	230,512	2,719	4,451	2,439	1,488	6,520	6,932	5,007	3,904	1,923
	발송	142,160	1,147	1,640	944	912	2,871	4,040	2,185	2,175	842
구분		계	홍보	감찰	감사	인권	정보화장비기획	정보통신	장비	교기	교안
2015	접수	229,732	2,431	4,285	2,443	1,549	5,861	6,480	4,319	4,704	4,289
	발송	151,111	1,227	1,549	1075	1114	2,486	3,604	2,168	2,313	2552

재정	법무	인사	교육	장비	생안	생질	여청	수사	지능	형사
2,407	3,955	5,710	3,823	3,917	4,436	2,811	3,130	7,223	2,629	3,729
900	2,018	2,754	1,992	2,949	1,151	1,127	1,136	4,117	2,822	1,494
재정	법무	인사	교육	장비	생안	생질	여청	수사	지능	형사
2,205	2,515	5,451	3,733	4,071	4,289	2,370	2,896	6,351	3,052	3,380
778	1,377	1,433	1,690	1,605	1,123	1,085	1,114	3,772	2,881	1,079
기획재정	국제개혁법무	인사	장비	생안	생질	여청	수사	지능	형사	마약
2,728	2,732	9,860	3,930	4,001	2,288	3,055	7,983	3,723	3,052	1,185
867	1,327	3,944	1,444	970	913	1,115	3,699	2,006	1,081	346
재정	법무	인사	교육	장비	복지정책	생안	생질	여청	수사	특수
2,516	2,326	4,837	4,535	3,393	1,426	3,622	1,928	2,712	8,283	628
824	1,033	1,674	1,523	1,297	479	855	948	889	4,825	526
재정	법무	인사	교육	장비	복지정책	생안	생질	여청	수사	특수
2,862	3,071	4,886	4,965	3,471	2,301	4,173	2,113	2,841	8,666	812
1,007	892	1,841	1,490	1,144	789	908	924	1,023	4,405	633
재정	법무	인사	교육	장비	복지정책	생안	생질	여청	수사	특수
3,149	2,930	6,633	4,692	3,542	2,357	4,350	2,075	2,805	9,271	839
1,458	1,407	3,280	2,281	2,012	1,194	2,107	1,501	1,781	6,265	937
기획조정	재정	법무	미래발전	경무	인사	교육	장비	복지정책	생안	생질
4,110	3,270	4,123	1,366	12,417	7,671	5,182	3,905	3,209	4,430	2,178
1,733	1,440	1,482	1,385	4,321	3,369	2,263	2,260	1,279	1,983	1,477
기획조정	재정	법무	미래발전	경무	인사	교육	장비	복지정책	생안	생질
4,135	3,379	4,332	1,545	12,022	8,030	4,968	4,174	3,278	4,619	2,292
1,661	1,529	1,827	1,977	4,030	3,795	2,546	2,189	1,355	1,697	1,676
기획조정	재정	법무	미래발전	경무	인사	교육	장비	복지정책	생안	생질
4,689	5,885	5,313	1,750	9,123	867	560	3,257	2,496	4,680	2,526
1,816	1,547	2,099	2,155	3,842	389	270	1,878	1,288	1,855	1,853
기획조정	재정	법무	미래발전	경무	인사	교육	장비	복지정책	생안	생질
4,744	7,387	5,250	1,523	12,079	7,171	5,936	4,242	3,446	4,987	2,627
1,613	1,322	1,896	1,809	4,437	2,683	2,389	2,067	1,371	2,071	1,650
교운	기획조정	재정	법무	미래발전	경무	인사	교육	복지정책	생안	생질
1,965	4,632	6,603	5,522	268	11,695	6,870	6,414	3,375	5,179	2,379
806	3,259	1,272	1,792	362	4,258	2,585	2,307	1,227	1,956	1,704

구분		마약	과수	특수	사이버	인권위	경비	대테러	경호	항공	정보1	정보2
2005	접수	1,014	52,843	945	1,450	848	12,511	2,057	888	1,366	5,706	331
	발송	415	42,453	955	1,121	342	3,047	1,182	631	771	3,405	61
구분		마약	과수	특수	사이버	인권위	경비	대테러	경호	항공	정보1	정보2
2006	접수	1,049	24,365	627	1,524	1,384	11,521	2,246	734	1,000	5,563	427
	발송	417	26,212	674	875	402	2,995	918	316	519	3,586	128
구분		과수	특수	사이버	인권위	경비	대테러	경호	항공	정보1	정보2	정보3
2007	접수	31,894	704	2,124	1,524	10,153	2,453	857	1,087	5,724	514	618
	발송	31,942	902	1,644	429	2,553	919	470	559	3,340	163	235
구분		형사	마약지능	과수	사이버	인권	경비	대테러	경호	항공	정보1	정보2
2008	접수	3,135	3,572	42,714	1,936	1,399	9,541	2,117	752	1,093	4,862	465
	발송	878	2,003	37,086	1,760	337	2,200	789	310	613	3,211	116
구분		형사	마약지능	과수	사이버	인권	경비	대테러	경호	항공	정보1	정보2
2009	접수	3,268	3,497	56,515	1,966	1,225	9,207	2,406	967	1,263	4,965	555
	발송	568	2,216	40,024	1,557	332	2,062	847	291	679	2,898	74
구분		형사	마약지능	과수	사이버	인권	경비	대테러	경호	항공	정보1	정보2
2010	접수	3,276	3,460	54,684	1,895	561	9,771	1,317	1,690	1,450	5,044	527
	발송	956	2,932	37,770	2,197	686	3,394	1,398	1,808	1,538	3,526	344
구분		여청	수사	특수	형사	마약지능	과수	사이버	경비	위기관리	경호	항공
2011	접수	2,964	8,819	1,028	3,803	2,492	52,944	2,336	10,270	2,445	1,433	1,656
	발송	1,937	7,224	843	1,510	2,344	38,728	2,478	4,127	1,117	1,515	1,535
구분		여청	수사	특수	형사	마약지능	과수	사이버	경비	위기관리	경호	항공
2012	접수	3,073	11,474	1,042	4,173	5,241	50,786	2,664	8,720	3,850	1,528	1,768
	발송	1,566	9,429	722	1,442	4,551	39,373	2,598	3,816	2,034	1,483	1,448
구분		여청	수사	특수	강력	마약지능	과수	사이버	경비	위기관리	경호	항공
2013	접수	3,272	12,841	1,508	4,647	5,624	49,084	2,845	7,271	4,440	1,279	2,013
	발송	1,792	9,805	1,276	1,325	5,172	37,701	2,742	3,363	2,075	732	1,464
구분		여청	수사	특수	강력	마약지능	과수	사이버테러대응	사이버안전	사이버범죄대응	디지털포렌식	경비
2014	접수	3,452	14,687	1,286	4,401	6,279	48,255	1,447	2,179	986	1,093	7,432
	발송	1,838	8,800	909	1,174	5,140	36,121	1,182	1,196	651	1,015	3,437
구분		여청	성폭	수사기획	특수	형사	수사1	수사2	범정	과수	사이버안전	사이버범죄대응
2015	접수	3,242	1,287	14,704	1,088	3,458	6,206	707	606	49,897	3,374	1,371
	발송	2,302	454	8547	794	1,009	4,638	151	443	36,909	2,567	958

정보3	정보4	보안1	보안2	보안3	외기	외정	외수	혁신	–	–	–	–	–	–
450	488	7,003	1,108	831	8,600	551	6,614	3,696	-	-	-	-	-	-
306	254	1,836	1,037	975	12,045	1,336	3,542	1,512	-	-	-	-	-	-
정보3	정보4	보안1	보안2	보안3	외기	외정	외수	혁신	–	–	–	–	–	–
474	509	7,225	1,361	689	4,155	1,702	4,552	2,913	-	-	-	-	-	-
301	188	1,817	1,136	711	9,256	912	3,943	912	-	-	-	-	-	-
정보4	보안1	보안2	보안3	외기	외정	외수	혁신단	–	–	–	–	–	–	–
614	8,018	1,682	875	4,401	1,677	5,763	2,900	-	-	-	-	-	-	-
161	1,695	997	1,212	3,312	503	4,408	843	-	-	-	-	-	-	-
정보3	정보4	보안1	보안2	보안3	외기	외정	외수	혁신단	–	–	–	–	–	–
553	552	7,190	1,458	992	4,884	2,133	7,160	2,316	-	-	-	-	-	-
168	156	1,489	764	1,866	3,109	362	3,846	530	-	-	-	-	-	-
정보3	정보4	보안1	보안2	보안3	외기	외정	외수	혁신단	–	–	–	–	–	–
580	605	6,268	1,918	1,059	6,444	2,025	8,499	1,203	-	-	-	-	-	-
117	75	1,147	823	1,738	2,698	450	3,807	330	-	-	-	-	-	-
정보3	정보4	보안1	보안2	보안3	외기	외정	외수	혁신단	–	–	–	–	–	–
514	581	5,661	2,180	1,100	6,524	2,532	7,820	1,057	-	-	-	-	-	-
353	380	2,038	1,276	2,784	4,188	930	4,355	914	-	-	-	-	-	-
정보1	정보2	정보3	정보4	보안1	보안2	보안3	외기	외정	외수	–	–	–	–	–
4,650	676	710	761	5,254	2,200	1,341	6,551	2,967	7,875	-	-	-	-	-
3,488	328	341	347	1,922	1,062	2,204	4,133	768	4,248	-	-	-	-	-
정보1	정보2	정보3	정보4	보안1	보안2	보안3	외기	외정	외수	–	–	–	–	–
4,477	651	705	713	4,726	4,209	1,381	6,991	2,310	8,024	-	-	-	-	-
3,479	311	337	355	2,027	1,034	1,379	6,374	691	4,388	-	-	-	-	-
정보1	정보2	정보3	정보4	보안1	보안2	보안3	외기	외정	외수	–	–	–	–	–
4,196	811	831	861	4,434	2,412	1,713	7,204	2,324	8,610	-	-	-	-	-
3,240	344	331	441	1,897	902	1,438	5,566	822	5,787	-	-	-	-	-
위기관리	경호	항공	정보1	정보2	정보3	정보4	보안1	보안2	보안3	외기	외정	외수	–	–
4,405	1,474	2,196	4,317	818	835	861	4,095	2,393	1,832	10,560	2,408	8,046	-	-
1,784	747	1,384	2,754	218	199	192	1,446	724	1,308	23,771	733	5,373	-	-
디지털포렌식	경비	위기관리	경호	항공	정보1	정보2	정보3	정보4	보안1	보안2	보안3	외기	외정	외수
1,887	6,569	4,336	1,281	2,346	3,561	705	710	700	3,679	2,853	1,699	11,985	2,408	7,810
1,660	3,113	1,532	545	1,301	2,717	128	72	93	1,669	795	1,561	32,407	716	4,414

3. 경찰공무원 연령 및 성별현황

계급 \ 연령		계	23 이하	24	25	26	27	28	29	30
합 계		111,338	203	671	1267	1,553	1,991	2,453	2,591	2,823
치안감 이상		34	-	-	-	-	-	-	-	-
경 무 관		65	-	-	-	-	-	-	-	-
총 경		532	-	-	-	-	-	-	-	-
경정	남	2,347	-	-	-	-	-	-	-	-
	여	94	-	-	-	-	-	-	-	-
경감	남	7,507	-	-	-	-	1	3	9	20
	여	414	-	-	-	-	1	3	3	5
경위	남	44,719	7	60	99	116	96	126	90	104
	여	1,622	4	9	9	13	13	9	15	11
경사	남	23,113	-	-	-	-	2	29	69	137
	여	3,328	-	1	-	-	2	11	25	52
경장	남	11,097	-	4	22	104	239	448	649	865
	여	2,693	1	9	23	53	130	206	214	253
순경	남	10,891	72	429	853	932	1,102	1,208	1,169	1,118
	여	2,882	119	159	261	335	398	414	347	258

계급 \ 연령		41	42	43	44	45	46	47	48	49	50
합 계		2,859	3,830	4,208	4,218	4,639	4,465	4,560	5,617	4,471	3,747
치안감 이상		-	-	-	-	-	-	-	-	-	1
경 무 관		-	-	-	-	-	-	1	1	2	3
총 경		-	1	4	2	2	13	22	27	45	53
경정	남	85	96	97	128	139	143	148	138	127	111
	여	4	3	3	5	7	1	2	3	6	1
경감	남	186	208	217	218	278	259	292	395	377	346
	여	13	15	18	5	23	8	9	25	19	24
경위	남	625	1,092	1,474	1,686	2,186	2,561	3,099	4,406	3,582	3,034
	여	118	94	90	103	118	84	95	66	61	45
경사	남	1,497	2,115	2,228	2,031	1,861	1,387	884	543	247	128
	여	207	115	51	15	6	4	6	2	2	-
경장	남	109	76	20	21	15	3	2	3	3	1
	여	3	1	1	2	-	1	-	-	-	-
순경	남	7	8	5	2	4	1	-	-	-	-
	여	3	1	-	-	-	-	-	-	-	-

단위 : 명

계급 \ 연령		31	32	33	34	35	36	38	38	39	40
합 계		3,005	2,746	3,354	3,788	3,718	3,552	3,281	2,680	2,665	2,472
치안감 이상		-	-	-	-	-	-	-	-	-	-
경 무 관		-	-	-	-	-	-	-	-	-	-
총 경		-	-	-	-	-	-	-	-	-	-
경정	남	-	-	1	1	2	1	11	23	27	54
	여	-	-	1	-	-	-	1	7	2	3
경감	남	46	64	92	124	131	116	138	122	130	124
	여	11	6	7	15	21	17	17	14	17	14
경위	남	72	70	86	135	176	198	257	262	282	393
	여	11	17	20	21	34	51	57	76	122	93
경사	남	259	380	629	959	1,129	1,278	1,387	1,210	1,284	1,240
	여	76	122	179	253	330	382	390	353	409	335
경장	남	1,065	1,010	1,298	1,296	1,191	1,021	728	438	290	174
	여	275	230	293	298	236	194	120	80	53	17
순경	남	993	740	656	589	422	272	160	89	38	22
	여	197	107	98	97	39	22	15	6	3	3

계급 \ 연령		51	52	53	54	55	56	57	58	59	60
합 계		3,803	3,030	2,696	2,790	2,273	1,846	1,695	1,856	2,109	1,845
치안감 이상		1	4	7	8	1	4	5	3	-	-
경 무 관		8	20	6	7	6	4	5	2	-	-
총 경		53	40	32	39	27	29	35	38	36	34
경정	남	112	72	65	90	105	92	96	117	144	122
	여	5	11	2	2	5	9	3	5	2	1
경감	남	352	332	311	333	323	293	329	421	514	403
	여	14	12	15	13	13	13	12	6	4	2
경위	남	3,145	2,462	2,201	2,248	1,773	1,380	1,191	1,258	1,406	1,281
	여	31	42	26	25	9	16	8	4	1	1
경사	남	82	33	32	21	11	6	10	2	2	1
	여	-	-	-	-	-	-	-	-	-	-
경장	남	-	2	-	-	-	-	-	-	-	-
	여	-	-	-	-	-	-	-	-	-	-
순경	남	-	-	-	-	-	-	-	-	-	-
	여	-	-	-	-	-	-	-	-	-	-

4. 경찰공무원 현계급 근속년한 현황

단위 : 명

구 분	계	치안감 이상	경무관	총경	경정	경감	경위	경사	경장	순경
계	111,338	34	65	532	2,441	7,921	46,341	26,441	13,790	13,773
1년 미만	21,729	16	20	78	472	1,991	5,121	3,717	3,827	6,487
1~2	31,099	11	35	95	469	2,014	8,982	6,138	6,596	6,759
2~3	16,993	5	1	62	341	737	11,293	2,183	2,024	347
3~4	16,899	2	5	49	208	852	5,585	9,166	958	74
4~5	5,705	-	1	56	204	1,047	1,500	2,666	182	49
5~6	3,781	-	3	65	156	387	2,229	811	97	33
6~7	3,316	-	-	46	113	111	2,062	926	43	15
7~8	5,075	-	-	24	102	161	4,208	536	40	4
8~9	2,839	-	-	22	158	142	2,351	151	11	4
9~10	1,974	-	-	21	125	125	1,569	125	8	1
10~11	721	-	-	14	41	99	550	14	3	-
11~12	525	-	-	-	26	145	348	5	1	-
12~13	82	-	-	-	11	11	59	1	-	-
13~14	99	-	-	-	15	8	74	2	-	-
14~15	58	-	-	-	-	11	47	-	-	-
15~16	115	-	-	-	-	19	96	-	-	-
16~17	208	-	-	-	-	34	174	-	-	-
17~18	56	-	-	-	-	11	45	-	-	-
18~19	30	-	-	-	-	6	24	-	-	-
19~20	15	-	-	-	-	5	10	-	-	-
20~21	2	-	-	-	-	1	1	-	-	-
21~22	7	-	-	-	-	1	6	-	-	-
22~23	3	-	-	-	-	2	1	-	-	-
23~24	3	-	-	-	-	-	3	-	-	-
24~25	3	-	-	-	-	-	3	-	-	-
25~26	1	-	-	-	-	1	-	-	-	-
26~27	-	-	-	-	-	-	-	-	-	-
27~28	-	-	-	-	-	-	-	-	-	-
28~29	-	-	-	-	-	-	-	-	-	-
29~30	-	-	-	-	-	-	-	-	-	-

5. 경찰공무원 총 근속년한 현황

단위 : 명

구 분		계	치안감 이상	경무관	총경	경정	경감	경위	경사	경장	순경
계		111,338	34	65	532	2,441	7,921	46,341	26,441	13,790	13,773
근무연수별	1년 미만	6,697	-	-	-	-	20	179	-	21	6,477
	1~2	7,737	-	-	-	-	20	169	2	792	6,754
	2~3	2,326	-	-	-	2	1	162	5	1,806	350
	3~4	2,207	-	-	-	7	12	155	41	1,919	73
	4~5	2,864	-	-	-	-	30	125	355	2,302	52
	5~6	2,681	-	-	-	4	48	114	589	1,890	36
	6~7	3,644	-	-	-	-	63	95	1,127	2,339	20
	7~8	3,303	-	-	-	1	114	97	1,625	1,462	4
	8~9	2,442	-	-	1	8	126	148	1,655	500	4
	9~10	3,153	-	-		10	132	324	2,234	450	3
	10~11	3,281	-	-	4	11	144	435	2,507	180	-
	11~12	2,159	-	-	7	22	145	423	1,521	41	-
	12~13	2,326	-	-	-	24	142	488	1,645	27	-
	13~14	2,557	-	-	-	37	178	589	1,730	23	-
	14~15	1,573	-	-	-	62	133	502	870	6	-
	15~16	1,399	-	-	-	68	152	550	626	3	-
	16~17	7,233	-	3	3	97	370	2,259	4,494	7	-
	17~18	4,416	-	-	-	104	289	1,642	2,378	3	-
	18~19	4,292	-	-	3	105	217	2,158	1,807	2	-
	19~20	2,473	-	-	4	131	242	1,623	469	4	-
	20~21	2,382	1	-	5	134	219	1,764	257	2	-
	21~22	1,992	4	-	5	136	255	1,476	115	1	-
	22~23	2,211	1	-	21	127	169	1,809	84	-	-
	23~24	5,649	-	-	23	141	380	4,971	130	4	-
	24~25	4,705	-	-	31	147	356	4,116	53	2	-
	25~26	6,834	-	1	48	122	535	6,076	49	3	-
	26~27	4,756	3	6	68	113	525	3,998	43	-	-
	27~28	1,169	1	12	55	75	161	860	5	-	-
	28~29	3,542	2	17	86	199	592	2,635	10	1	-
	29~30	2,726	9	15	49	107	511	2,024	11	-	-
	30년 이상	6,609	13	11	119	447	1,640	4,375	4	-	-

6. 경찰공무원 인사관리

구 분	퇴직							
	계	의원면직	정년퇴직			명예퇴직	징계파면	징계해임
			소계	연령	계급			
1999	4,750	711	650	625	25	3,046	58	168
2000	1,722	555	348	335	13	504	65	112
2001	1,592	375	725	725	-	227	30	93
2002	1,731	332	893	881	12	228	30	111
2003	1,767	274	1,066	1,066	-	219	31	82
2004	1,928	236	1,162	1,133	29	161	74	195
2005	1,721	179	1,154	1,141	13	198	16	78
2006	1,643	192	1,050	1,038	12	218	26	50
2007	1,720	152	1,031	1,021	10	366	28	54
2008	2,505	164	1,163	1,155	8	959	40	77
2009	947	217	66	49	17	349	111	107
2010	2,037	259	1,273	1,252	21	270	79	62
2011	1,373	484	70	12	58	595	58	70
2012	2,094	176	1,350	1,339	11	338	67	51
2013	1,305	119	135	23	112	846	47	39
2014	3,967	138	1,599	1,575	24	2,076	33	35
2015	2,923	186	1,613	1,593	20	962	49	28
치안총감	-	-	-	-	-	-	-	-
치안정감	6	-	-	-	-	6	-	-
치안감	4	4	-	-	-	-	-	-
경무관	8	2	1	-	1	5	-	-
총경	70	10	36	27	9	22	-	1
경정	160	5	85	75	10	64	1	-
경감	1,072	15	396	396	-	643	5	3
경위	1,442	58	1,091	1,091	-	212	22	14
경사	86	34	4	4	-	9	14	8
경장	26	17	-	-	-	1	4	1
순경	49	41	-	-	-	-	3	1

단위 : 명

퇴직					전과	정직	휴직	직위 해제	복직
직권 면직	당연 퇴직	순직	기타	사망					
2	19	2	-	94	-	410	177	92	515
3	22	33	-	80	-	262	213	65	303
6	19	38	-	79	-	137	221	68	320
1	19	39	-	78	-	-	100	49	42
2	18	5	-	70	-	-	266	70	347
4	10	8	-	78	-	-	363	86	154
-	10	8	3	75	-	222	367	160	519
1	19	6	2	79	-	209	465	109	412
-	10	3	-	76	-	160	531	75	470
-	13	6	2	81	-	235	781	128	605
3	9	3	1	81	-	319	996	98	765
1	9	-	-	81	-	243	1,606	54	1,277
3	3	1	1	88	-	247	1,698	52	1,203
4	13	7	-	88	-	197	1,944	36	1,537
-	17	4	-	98	-	206	2,145	27	1,744
3	5	4	-	74	-	192	2,156	16	1,920
-	7	2	-	76		192	2,386	9	1,713
-	-	-	-	-	-	-	-	-	-
-	-	-	-	-	-	-	-	-	-
-	-	-	-	-	-	-	-	-	-
-	-	-	-	-	-	-	-	-	-
-	-	-	-	1	-	1	-	1	1
-	-	-	-	5	-	11	4	1	8
-	1	-	-	9	-	19	83	-	37
-	3	-	-	42	-	100	374	4	250
-	3	2	-	12	-	40	918	3	646
-	-	-	-	3	-	18	848	-	636
-	-	-	-	4	-	3	159	-	135

7. 경찰공무원 승진임용 현황

구분	승 진 임 용				
	계	심사승진	시험승진	특별승진	근속승진
1999	20,050	5,324	5,154	1,455	8,117
2000	12,860	2,233	2,112	816	7,699
2001	5,629	1,833	1,714	493	1,589
2002	5,460	1,269	1,156	270	2,765
2003	4,754	1,432	1,471	522	1,329
2004	12,056	3,716	3,704	1,629	3,007
2005	13,336	3,920	3,817	1,714	3,885
2006	25,693	2,475	3,413	1,779	18,026
2007	12,887	2,171	2,126	1,079	7,511
2008	11,939	1,850	1,677	923	7,489
2009	7,438	1,580	1,490	829	3,539
2010	-	-	-	-	-
2011	8,404	1,320	1,217	818	5,049
2012	22,292	2,282	2,051	1,411	16,548
2013	18,350	1,954	1,750	329	14,317
2014	24,256	7,149	6,907	1,548	8,652
2015	14,995	4,666	4,462	2,877	2,990
치안총감	-	-	-	-	-
치안정감	5	5	-	-	-
치 안 감	11	11	-	-	-
경 무 관	20	20	-	-	-
총 경	78	78	-	-	-
경 정	472	243	229	-	-
경 감	1,970	764	709	355	142
경 위	4,944	1,049	1,034	517	2,344
경 사	3,699	1,341	1,331	769	258
경 장	3,796	1,155	1,159	1,236	246
순 경	-	-	-	-	-

8. 경찰공무원 채용현황

구 분	신 규 채 용								
	계	공개채용		특별채용					
		순경	경위	순경	경장	경사	경위	경감	경정
1999	5,561	4,650	50	39	812	-	3	1	6
2000	2,045	1,746	50	17	225	5	2	-	-
2001	2,055	1,970	50	26	9	-	-	-	-
2002	2,054	1,904	50	84	10	-	6	-	-
2003	2,121	1,957	50	71	28	-	5	-	10
2004	2,985	2,818	50	83	34	-	-	-	-
2005	3,625	3,465	50	40	56	-	4	-	10
2006	1,870	1,660	50	87	65	-	3	-	5
2007	3,137	2,920	50	100	50	-	10	-	7
2008	3,664	3,441	50	124	49	-	-	-	-
2009	2,745	2,030	50	632	33	-	-	-	-
2010	2,623	2,150	50	366	48	-	5	-	4
2011	3,344	2,835	50	407	49	-	3	-	-
2012	2,273	1,612	50	576	24	-	3	-	8
2013	5,960	4,695	50	1,133	76	-	4	-	2
2014	7,018	5,612	50	1,245	85	-	6	20	-
2015	8,224	6,696	50	1,387	62	-	9	20	-

9. 경찰공무원 포상

구 분	훈장	포장	대통령 표창	국무총리 표창	경찰청장 표창	중앙행정기관장 표창			모범 공무원
						계	행안부 장관	타부처	
2000	546	484	392	365	11,167	1,957	1,772	185	319
2001	586	284	252	276	10,413	1,407	1,377	30	319
2002	725	304	325	351	11,446	1,407	2,233	-	321
2003	858	338	301	316	10,710	2,038	1,645	70	323
2004	940	342	310	619	10,778	1,583	1,453	130	324
2005	915	301	243	594	9,809	1,233	1,140	93	328
2006	797	350	273	619	10,328	1,233	1,571	327	361
2007	725	326	266	674	10,783	1,350	1,349	1	457
2008	1,177	592	340	727	10,473	1,128	1,128	1	458
2009	178	146	239	221	9,710	977	977	-	461
2010	1,135	275	211	237	11,450	1,116	1,116	-	461
2011	375	159	254	306	10,242	1,520	1,057	-	463
2012	1,364	140	218	254	14,195	1,040	1,040	-	456
2013	585	87	241	277	11,106	1,024	1,024	-	467
2014	2,532	225	291	330	14,455	1,024	1,024	-	478
2015	2,267	193	300	297	14,902	1,154	1,154	-	529
치안총감	-	-	-	-	-	-	-	-	-
치안정감	1	-	-	-	1	-	-	-	-
치 안 감	6	-	-	-	3	-	-	-	-
경 무 관	4	2	-	-	4	1	1	-	-
총 경	57	17	27	3	42	7	7	-	-
경 정	174	18	67	38	438	122	122	-	-
경 감	1,074	98	99	89	1,590	255	255	-	67
경 위	914	37	73	128	5,432	459	459	-	358
경 사	1	1	1	12	2,819	147	147	-	63
경 장	-	-	-	1	1,585	52	52	-	-
순 경	-	-	-	-	570	2	2	-	-
기 타	36	20	33	26	2,418	109	109	-	41

10. 경찰공무원 교육훈련

구 분	계	기본교육			전문교육	신임교육	기타교육		위탁교육		
		고위 정책	고급간부 과정	초급간부 과정	전문 과정	신임 과정	전·의경 교육	해경 수탁	소계	국내 교육	국외 교육
1999	41,812	106	345	3,138	6,702	8,320	22,621	-	580	564	16
2000	44,098	57	690	5,436	7,558	3,140	24,821	125	2,271	2,252	19
2001	59,551	57	765	7,091	18,016	2,616	26,254	2,169	2,583	2,562	21
2002	52,385	44	499	7,828	14,590	1,917	24,303	1,733	1,471	1,449	22
2003	59,864	60	540	6,400	19,284	2,627	25,808	2,443	2,702	2,683	19
2004	53,580	60	450	2,400	20,199	3,484	22,616	2,121	2,250	2,232	18
2005	48,257	51	681	2,646	18,627	3,720	19,484	730	2,318	2,300	18
2006	51,191	60	550	4,000	16,050	2,359	23,542	-	4,630	4,609	21
2007	60,022	47	660	13,953	14,300	3,545	21,301	-	6,216	6,191	25
2008	55,236	54	504	13,374	13,752	3,920	17,060	-	6,572	6,545	27
2009	47,805	88	565	8,857	13,772	4,382	12,448	-	7,693	7,675	18
2010	45,033	100	655	7,600	12,286	3,644	13,768	-	6,980	6,948	32
2011	34,434	110	800	6,300	12,320	4,020	2,848	-	8,036	7,980	56
2012	36,302	128	669	5,261	13,256	3,034	550		13,404	13,354	50
2013	37,419	104	880	3,503	11,500	4,799	564	-	16,069	16,021	48
2014	49,610	150	956	13,800	12,013	7,492	-	-	15,199	15,159	40
2015	38,343	99	1,303	-	14,180	10,076	575	-	12,110	12,062	48

11. 경찰공무원 해외 장기교육 현황

구분 / 연도별	계	분야별												국가별											
		경찰행정	형사사법	형사정책	법학	자치경찰제도	범죄학	국제정치학	국제학	중국문제연구	동구권연구	국제범죄	도로교통안전	일본	중국	요르단	캐나다	헝가리	미국	칠레	엘살바도르	콜롬비아	호주	영국	뉴질랜드
1995	10	1	2	1	5	-	1	-	-	-	-	-	-	1	2	-	-	-	4	-	-	-	-	1	-
1996	13	3	4	-	2	-	3	-	1	-	-	-	-	3	1	-	-	-	4	-	-	-	-	1	-
1997	16	3	4	3	1	-	4	-	-	-	-	-	1	2	2	-	1	1	4	-	-	-	1	2	-
1998	9	4	2	-	1	-	2	-	-	-	-	-	-	2	-	-	-	-	4	-	-	-	-	1	-
1999	8	2	1	1	-	2	1	-	-	1	-	-	-	1	1	-	-	-	2	1	-	-	-	-	-
2000	13	3	5	-	-	3	-	-	-	-	-	1	1	2	1	-	-	-	3	1	-	-	-	2	-
2001	11	3	2	3	-	1	-	-	-	-	-	2	-	1	1	-	-	-	4	1	-	-	-	1	-
2002	12	1	5	2	-	-	-	-	-	-	1	2	1	1	1	-	-	-	3	1	-	-	-	1	-
2003	12	2	7	-	-	-	-	-	-	-	-	-	3	1	1	-	1	-	3	-	-	-	-	2	-
2004	11	1	7	-	-	1	-	-	-	-	-	1	1	1	1	-	1	-	4	-	-	-	-	1	-
2005	11	1	1	3	-	1	1	-	-	1	-	1	2	1	1	-	1	-	3	1	-	-	-	1	-
2006	11	3	-	4	-	-	1	-	-	1	-	-	2	1	1	-	-	-	4	1	-	-	-	1	-
2007	13	1	1	2	1	-	5	-	-	-	1	2	-	2	1	-	-	-	3	1	-	-	-	2	-
2008	13	3	3	3	-	-	1	-	1	-	-	2	-	1	1	-	-	-	2	-	-	-	1	2	-
2009	12	3	3	3	-	-	1	-	-	1	-	1	-	2	1	-	-	-	5	-	-	-	-	-	-
2010	14	3	3	3	-	2	1	-	1	-	-	1	-	1	1	1	-	-	4	-	-	-	-	1	2
2011	19	3	3	3	1	-	2	-	4	1	-	1	1	1	1	-	-	-	6	-	-	-	2	-	-
2012	17	3	4	4	1	-	1	-	1	1	-	2	-	3	3	-	-	-	4	1	-	-	1	1	-
2013	18	3	4	3	-	-	1	1	2	2	-	2	-	1	2	-	1	-	3	1	-	-	-	1	-
2014	17	4	2	2	4	-	2	-	2	-	-	1	-	1	2	-	1	-	3	-	-	-	-	1	-
2015	17	4	3	3	1	-	2	1	1	-	-	1	1	2	2	-	1	-	3	-	1	-	-	1	-

단위 : 명

구분 / 연도별	국가별																						계급별						
	러시아	프랑스	필리핀	독일	스페인	태국	멕시코	체코	아르헨티나	인도네시아	모로코	페루	카자흐스탄	아제르바이잔	우즈베키스탄	오스트리아	이집트	에콰도르	덴마크	베트남	과테말라	코스타리카	총경이상	경정	경감	경위	경사	경장	순경
1995	-	1	-	1	-	-	-	-	-	-	-	-	-	-	-	-	-	-	-	-	-	-	-	1	4	5	-	-	-
1996	1	1	-	2	-	-	-	-	-	-	-	-	-	-	-	-	-	-	-	-	-	-	-	2	2	9	-	-	-
1997	-	1	-	-	2	-	-	-	-	-	-	-	-	-	-	-	-	-	-	-	-	-	-	4	5	7	-	-	-
1998	-	1	-	-	1	-	-	-	-	-	-	-	-	-	-	-	-	-	-	-	-	-	-	-	2	7	-	-	-
1999	1	1	1	-	-	-	-	-	-	-	-	-	-	-	-	-	-	-	-	-	-	-	-	1	5	2	-	-	-
2000	1	1	-	1	-	1	-	-	-	-	-	-	-	-	-	-	-	-	-	-	-	-	-	1	7	5	-	-	-
2001	-	1	1	1	-	-	-	-	-	-	-	-	-	-	-	-	-	-	-	-	-	-	-	-	5	5	1	-	-
2002	-	1	-	1	1	1	1	-	-	-	-	-	-	-	-	-	-	-	-	-	-	-	-	2	3	7	-	-	-
2003	1	1	-	-	1	-	1	-	-	-	-	-	-	-	-	-	-	-	-	-	-	-	-	1	6	5	-	-	-
2004	1	1	-	1	-	-	-	-	-	-	-	-	-	-	-	-	-	-	-	-	-	-	-	2	6	3	-	-	-
2005	1	1	-	1	-	-	-	-	-	-	-	-	-	-	-	-	-	-	-	-	-	-	-	2	6	3	-	-	-
2006	1	1	-	1	-	-	-	-	-	-	-	-	-	-	-	-	-	-	-	-	-	-	-	1	5	5	-	-	-
2007	1	1	-	1	-	-	-	1	-	-	-	-	-	-	-	-	-	-	-	-	-	-	-	-	9	3	1	-	-
2008	1	1	-	1	-	-	1	1	1	-	-	-	-	-	-	-	-	-	-	-	-	-	1	1	10	1	-	-	-
2009	1	1	-	1	1	-	-	-	-	-	-	-	-	-	-	-	-	-	-	-	-	-	-	-	10	1	1	-	-
2010	1	-	-	1	1	-	-	-	1	-	-	-	-	-	-	-	-	-	-	-	-	-	1	-	9	3	1	-	-
2011	1	-	-	2	-	1	-	-	-	1	1	1	1	1	-	-	-	-	-	-	-	-	1	-	11	3	4	-	-
2012	-	-	-	1	-	-	1	-	-	-	-	-	-	-	1	1	-	-	-	-	-	-	1	2	9	1	4	-	-
2013	1	-	-	1	1	-	1	-	1	-	-	-	-	-	1	1	1	1	-	-	-	-	1	1	8	5	3	-	-
2014	1	1	-	1	-	1	1	-	-	1	-	-	-	-	-	-	-	-	1	1	1	-	1	1	12	1	2	-	-
2015	-	1	-	1	-	1	1	-	1	-	-	-	-	-	-	1	-	-	-	-	-	1	1	2	8	1	4	1	-

12. 경찰공무원 해외 단기교육 현황

구분 / 연도별	계	분야별									국가별						
		행정	전산	방범	교통	수사	마약수사	형사	대테러	기타	일본	대만	중국	이집트	독일	미국	캐나다
1992	9	-	-	-	1	1	1	-	-	6	3	2	-	-	-	3	1
1993	8	-	-	-	1	1	-	1	-	5	4	-	-	-	-	3	-
1994	8	2	-	-	1	1	-	-	-	4	4	-	-	-	-	2	1
1995	12	3	-	-	2	2	-	1	-	4	4	-	1	-	-	6	1
1996	9	5	-	-	2	1	-	-	-	1	1	-	1	-	-	5	1
1997	12	4	-	-	4	1	-	-	1	2	2	-	2	1	-	5	1
1998	5	-	-	-	2	2	-	1	-	-	-	-	-	-	-	5	-
1999	8	-	-	-	-	1	-	1	-	6	5	-	-	-	-	2	-
2000	6	-	-	-	1	2	-	-	-	3	2	-	1	-	1	-	-
2001	10	-	-	-	-	3	2	1	-	4	2	-	2	-	1	4	-
2002	10	1	-	1	-	4	-	2	1	1	1	-	1	-	1	7	-
2003	7	1	-	-	1	4	-	-	1	-	-	-	-	-	-	4	1
2004	7	2	-	1	-	-	-	-	1	3	1	-	1	-	-	4	-
2005	7	2	-	3	-	-	-	-	1	1	1	-	1	-	-	3	-
2006	10	1	-	1	-	4	1	-	1	2	2	-	2	-	1	3	-
2007	12	4	-	1	3	2	1	-	1	-	2	-	1	-	1	5	1
2008	14	6	-	2	3	2	-	-	1	-	1	-	3	-	1	3	2
2009	6	1	-	2	1	1	-	1	-	-	2	-	-	-	-	2	-
2010	18	5	-	1	-	4	-	4	4	-	1	-	-	-	11	1	1
2011	37	6	5	4	-	15	-	3	1	3	4	-	-	-	2	16	-
2013	33	4	-	6	6	11	-	3	-	3	-	-	-	-	-	23	3
2013	30	4	3	3	-	12	-	2	6	-	4	-	-	-	4	13	-
2014	23	5	3	1	3	7	-	1	-	3	1	-	-	-	-	10	-
2015	31	6	3	7	-	8	-	4	3	-	3	-	-	-	-	19	3

단위 : 명

구분 / 연도별	국가별											계급별							
	호주	영국	프랑스	태국	스페인	콜롬비아	덴마크	벨기에	네덜란드	스웨덴	이스라엘	총경	경정	경감	경위	경사	경장	순경	기타
1992	-	-	-	-	-	-	-	-	-	-	-	-	5	2	2	-	-	-	-
1993	1	-	-	-	-	-	-	-	-	-	-	-	-	5	3	-	-	-	-
1994	1	-	-	-	-	-	-	-	-	-	-	-	-	5	3	-	-	-	-
1995	-	-	-	-	-	-	-	-	-	-	-	-	1	6	5	-	-	-	-
1996	-	1	-	-	-	-	-	-	-	-	-	-	1	4	4	-	-	-	-
1997	1	-	-	-	-	-	-	-	-	-	-	-	-	4	2	3	3	-	-
1998	-	-	-	-	-	-	-	-	-	-	-	-	1	-	4	-	-	-	-
1999	-	1	-	-	-	-	-	-	-	-	-	-	2	4	2	-	-	-	-
2000	-	2	-	-	-	-	-	-	-	-	-	-	1	1	3	1	-	-	-
2001	1	-	-	-	-	-	-	-	-	-	-	-	1	7	1	1	-	-	-
2002	-	-	-	-	-	-	-	-	-	-	-	-	-	7	3	-	-	-	-
2003	1	-	1	-	-	-	-	-	-	-	-	-	3	3	1	-	-	-	-
2004	-	-	1	-	-	-	-	-	-	-	-	-	4	1	2	-	-	-	-
2005	1	1	-	-	-	-	-	-	-	-	-	-	-	5	2	-	-	-	-
2006	1	1	-	-	-	-	-	-	-	-	-	-	-	7	1	-	2	-	-
2007	-	1	-	1	-	-	-	-	-	-	-	-	2	8	2	-	-	-	-
2008	-	1	-	-	1	-	2	-	-	-	-	-	1	10	3	-	-	-	-
2009	1	-	1	-	-	-	-	-	-	-	-	-	2	2	2	-	-	-	-
2010	-	-	-	-	1	-	-	3	-	-	-	-	-	11	5	1	-	-	1
2011	-	3	-	-	1	1	-	3	4	3	-	-	3	14	7	5	5	2	1
2012	3	3	1	-	-	-	-	-	-	-	-	-	3	13	8	5	3	-	1
2013	-	6	3	-	-	-	-	-	-	-	-	-	4	10	10	3	2	-	1
2014	-	6	-	3	-	-	-	-	-	-	3	-	5	6	5	3	2	-	2
2015	-	3	3	-	-	-	-	-	-	-	-	1	4	8	8	7	2	-	1

13. 학교교육

구 분	계	신임교육과정							특별채용과정					기본교육				
		소계	4년제 대학생	간부 후보생	경사 경장 순경	여자 경찰	전·의경	기타	소계	총경	경정	경감	경위	소계	총경	경정	경감	경위
2003	51,610	25,311	474	55	1,753	383	22,616	30	15	-	10	-	5	7,000	60	240	300	800
경 찰 대 학	6,784	474	474	-	-	-	-	-	-	-	-	-	-	600	60	240	300	-
경찰종합학교	20,044	55	-	55	-	-	-	-	15	-	10	-	5	6,400	-	-	-	800
중앙경찰학교	24,782	24,782	-	-	1,753	383	22,616	30	-	-	-	-	-	-	-	-	-	-
2004	49,209	26,100	474	55	2,572	383	22,616	-	-	-	-	-	-	2,910	60	150	300	400
경 찰 대 학	6,537	474	474	-	-	-	-	-	-	-	-	-	-	510	60	150	300	-
경찰종합학교	17,101	55	-	55	-	-	-	-	-	-	-	-	-	2,400	-	-	-	400
중앙경찰학교	25,571	25,571	-	-	2,572	383	22,616	-	-	-	-	-	-	-	-	-	-	-
2005	45,223	23,204	472	60	2,667	521	19,484	-	14	-	10	-	4	3,378	51	119	562	706
경 찰 대 학	7,084	472	472	-	-	-	-	-	-	-	-	-	-	732	51	119	562	-
경찰종합학교	15,467	60	-	60	-	-	-	-	14	-	10	-	4	2,646	-	-	-	706
중앙경찰학교	22,672	22,672	-	-	2,667	521	19,484	-	-	-	-	-	-	-	-	-	-	-
2006	43,927	23,259	475	60	1,420	404	20,900	-	8	-	5	-	3	4,610	60	150	400	1,200
경 찰 대 학	6,715	475	475	-	-	-	-	-	-	-	-	-	-	610	60	150	400	-
경찰종합학교	14,485	60	-	60	-	-	-	-	8	-	5	-	3	4,000	-	-	-	1,200
중앙경찰학교	22,724	22,724	-	-	1,420	404	20,900	-	-	-	-	-	-	-	-	-	-	-
2007	53,820	24,846	478	55	2,612	400	21,301	-	17	-	7	-	10	14,660	47	180	480	4,264
경 찰 대 학	2,685	478	478	-	-	-	-	-	-	-	-	-	-	707	47	180	480	-
경찰교육원	22,805	55	-	55	-	-	-	-	17	-	7	-	10	13,953	-	-	-	4,264
중앙경찰학교	24,313	24,313	-	-	2,612	400	21,301	-	-	-	-	-	-	-	-	-	-	-
경찰수사연수원	4,020	-	-	-	-	-	-	-	-	-	-	-	-	-	-	-	-	-
2008	48,664	20,980	475	60	2,671	527	17,060	187	-	-	-	-	-	13,932	54	123	381	3,496
경 찰 대 학	2,364	475	475	-	-	-	-	-	-	-	-	-	-	558	54	123	381	-
경찰종합학교	22,084	247	-	60	-	-	-	187	-	-	-	-	-	13,374	-	-	-	3,496
중앙경찰학교	20,258	20,258	-	-	2,671	527	17,060	-	-	-	-	-	-	-	-	-	-	-
경찰수사연수원	3,958	479	-	-	-	-	-	-	-	-	-	-	-	-	-	-	-	-
2009	40,110	16,828	474	58	3,270	461	12,448	117	-	-	-	-	-	9,510	88	137	428	4,079
경 찰 대 학	2,207	474	474	-	-	-	-	-	-	-	-	-	-	653	88	137	428	-
경찰교육원	17,742	175	-	58	-	-	-	117	-	-	-	-	-	8,857	-	-	-	4,079
중앙경찰학교	16,179	16,179	-	-	3,270	461	12,448	-	-	-	-	-	-	-	-	-	-	-
경찰수사연수원	3,982	479	-	-	-	-	-	-	-	-	-	-	-	-	-	-	-	-
2010	38,536	18,260	479	60	3,339	374	13,768	240	9	-	4	-	5	8,355	100	180	475	5,600
경 찰 대 학	2,514	479	479	-	-	-	-	-	-	-	-	-	-	755	100	180	475	-
경찰교육원	16,025	300	-	60	-	-	-	240	9	-	4	-	5	7,600	-	-	-	5,600
중앙경찰학교	17,107	17,107	-	-	2,965	374	13,768	-	-	-	-	-	-	-	-	-	-	-
경찰수사연수원	2,890	-	-	-	-	-	-	-	-	-	-	-	-	-	-	-	-	-
2011	26,396	6,863	479	60	2,555	686	2,843	240	3	-	-	-	3	7,210	110	300	500	4,200
경 찰 대 학	1,819	479	479	-	-	-	-	-	-	-	-	-	-	910	110	300	500	-
경찰교육원	15,653	300	-	60	-	-	-	240	3	-	-	-	3	6,300	-	-	-	4,200
중앙경찰학교	6,084	6,084	-	-	2,555	686	2,843	-	-	-	-	-	-	-	-	-	-	-
경찰수사연수원	2,840	-	-	-	-	-	-	-	-	-	-	-	-	-	-	-	-	-
2012	22,770	3,576	473	60	1,812	439	550	242	8	-	7	-	1	5,930	-	172	497	2,549
경 찰 대 학	1,196	473	473	-	-	-	-	-	-	-	-	-	-	669	-	172	497	
경찰교육원	16,021	302	-	60	-	-	-	242	8	-	7	-	1	5,261	-	-	-	2,549
중앙경찰학교	2,801	2,801	-	-	1,812	439	550	-	-	-	-	-	-	-	-	-	-	-
경찰수사연수원	2,752	-	-	-	-	-	-	-	-	-	-	-	-	-	-	-	-	-
2013	26,771	5,836	473	60	3,974	535	564	230	-	-	-	-	-	4,486	103	166	714	1,348
경 찰 대 학	1,641	473	473	-	-	-	-	-	-	-	-	-	-	983	103	166	714	-
경찰교육원	15,460	290	-	60	-	-	-	230	-	-	-	-	-	3,503	-	-	-	1,348
중앙경찰학교(입교)	5,073	5,073	-	-	3,974	535	564	-	-	-	-	-	-	-	-	-	-	-
경찰수사연수원	4,597	-	-	-	-	-	-	-	-	-	-	-	-	-	-	-	-	-
2014	36,748	7,771	475	60	5,321	995	579	341	20	-	-	20	-	15,482	72	181	672	4,612
경 찰 대 학	1,539	475	475	-	-	-	-	-	-	-	-	-	-	962	72	181	672	-
경찰교육원	25,142	401	-	60	-	-	-	341	20	-	-	20	-	14,520	-	-	-	4,612
중앙경찰학교(입교)	6,895	6,895	-	-	5,321	995	579	-	-	-	-	-	-	-	-	-	-	-
경찰수사연수원	3,172	-	-	-	-	-	-	-	-	-	-	-	-	-	-	-	-	-
2015	33,673	13,954	450	50	12,114	765	575	-	20	-	-	20	-	1,972	68	296	1,205	9
경 찰 대 학	2,159	450	450	-	-	-	-	-	-	-	-	-	-	1600	68	296	1205	-
경찰교육원	20,406	5,964	-	50	5,914	-	-	-	20	-	-	20	-	372	-	-	-	9
중앙경찰학교(입교)	7,540	7,540	-	-	6,200	765	575	-	-	-	-	-	-	-	-	-	-	-
경찰수사연수원	3,568	-	-	-	-	-	-	-	-	-	-	-	-	-	-	-	-	-

단위 : 명

과정		직무교육과정																
경사	기타	소계	경무기획	장비	생활안전	교통	경비	작전	통신	수사	정보	보안	외사	전산	교관요원	전경기간요원	해경	기타
5,600	-	19,284	3,790	100	2,132	2,310	576	366	-	3,450	1,650	-	416	1,600	306	45	2,443	100
-	-	5,710	1,510	-	-	-	250	-	-	3,450	-	-	-	400	-	-	-	100
5,600	-	13,574	2,280	100	2,132	2,310	326	366	-	-	1,650	-	416	1,200	306	45	2,443	-
-	-	-	-	-	-	-	-	-	-	-	-	-	-	-	-	-	-	-
2,000	-	20,199	2,730	100	4,150	1,890	617	120	-	4,010	1,650	460	566	780	120	45	2,121	840
-	-	5,553	600	-	123	-	-	-	-	3,290	-	460	-	240	-	-	-	840
2,000	-	14,646	2,130	100	4,027	1,890	617	120	-	720	1,650	-	566	540	120	45	2,121	-
-	-	-	-	-	-	-	-	-	-	-	-	-	-	-	-	-	-	-
1,940	-	18,627	3,030	150	3,902	2,040	584	120	-	4,680	700	340	616	760	60	45	730	870
-	-	5,880	650	-	100	-	-	-	-	3,680	-	340	-	240	-	-	-	870
1,940	-	12,747	2,380	150	3,802	2,040	584	120	-	1,000	700	-	616	520	60	45	730	-
-	-	-	-	-	-	-	-	-	-	-	-	-	-	-	-	-	-	-
2,800	-	16,050	2,230	150	3,285	1,760	910	-	-	5,510	700	-	400	430	60	45	-	570
-	-	5,630	750	-	100	-	-	-	-	3,970	-	-	-	240	-	-	-	570
2,800	-	10,420	1,480	150	3,185	1,760	910	-	-	1,540	700	-	400	190	60	45	-	-
-	-	-	-	-	-	-	-	-	-	-	-	-	-	-	-	-	-	-
9,689	-	14,300	2,875	120	2,065	1,440	700	-	-	4,980	580	450	80	450	60	-	-	500
-	-	1,500	1,000	-	100	-	-	-	-	-	-	-	-	200	-	-	-	200
9,689	-	8,780	1,875	120	1,965	1,440	700	-	-	1,200	580	210	80	250	60	-	-	300
-	-	-	-	-	-	-	-	-	-	-	-	-	-	-	-	-	-	-
-	-	4,020	-	-	-	-	-	-	-	3,780	-	240	-	-	-	-	-	-
9,878	-	13,752	1,927	147	2,597	1,456	1,315	-	-	4,835	671	234	77	376	48	69	-	-
-	-	1,331	1,060	-	99	-	-	-	-	-	-	-	-	172	-	-	-	-
9,878	-	8,463	867	147	2,498	1,456	1,315	-	-	1,033	671	78	77	204	48	69	-	-
-	-	-	-	-	-	-	-	-	-	-	-	-	-	-	-	-	-	-
-	-	3,958	-	-	-	-	-	-	-	3,802	-	156	-	-	-	-	-	-
4,778	-	13,772	1,558	120	2,614	1,431	1,440	-	-	4,944	630	228	115	503	141	48	-	-
-	-	1,080	780	-	-	-	-	-	-	-	-	-	-	300	-	-	-	-
4,778	-	8,710	778	120	2,614	1,431	1,440	-	-	1,117	630	73	115	203	141	48	-	-
-	-	-	-	-	-	-	-	-	-	-	-	-	-	-	-	-	-	-
-	-	3,982	-	-	-	-	-	-	-	3,827	-	155	-	-	-	-	-	-
2,000	-	12,286	2,760	-	2,060	1,170	906	-	320	3,610	350	320	180	-	100	-	-	510
-	-	1,280	1,280	-	-	-	-	-	-	-	-	-	-	-	-	-	-	-
2,000	-	8,116	1,480	-	2,060	1,170	906	-	320	720	350	320	180	-	100	-	-	510
-	-	-	-	-	-	-	-	-	-	-	-	-	-	-	-	-	-	-
-	-	2,890	-	-	-	-	-	-	-	2,890	-	-	-	-	-	-	-	-
2,100	-	12,320	1,720	-	2,100	1,020	1,915	-	-	3,650	415	500	210	-	-	-	-	790
-	-	430	-	-	-	-	-	-	-	-	-	-	-	-	-	-	-	430
2,100	-	9,050	1,720	-	2,100	1,020	1,915	-	-	810	415	500	210	-	-	-	-	360
-	-	-	-	-	-	-	-	-	-	-	-	-	-	-	-	-	-	-
-	-	2,840	-	-	-	-	-	-	-	2,840	-	-	-	-	-	-	-	-
2,712	-	13,256	2,968	-	2,195	777	2,541	-	-	3,255	438	324	170	-	272	-	-	316
-	-	54	-	-	-	-	54	-	-	-	-	-	-	-	-	-	-	-
2,712	-	10,450	2,968	-	2,195	777	2,487	-	-	503	438	324	170	-	272	-	-	316
-	-	-	-	-	-	-	-	-	-	-	-	-	-	-	-	-	-	-
-	-	2,752	-	-	-	-	-	-	-	2,752	-	-	-	-	-	-	-	-
2,155	-	16,449	1,306	-	2,453	614	2,210	192	93	4,958	445	340	145	-	577	-	-	3,116
-	-	185	-	-	-	-	185	-	-	-	-	-	-	-	-	-	-	-
2,155	-	11,667	1,306	-	2,453	614	2,025	192	93	361	445	340	145	-	577	-	-	3,116
-	-	-	-	-	-	-	-	-	-	-	-	-	-	-	-	-	-	-
-	-	4,597	-	-	-	-	-	-	-	4,597	-	-	-	-	-	-	-	-
9,908	37	13,475	1,075	43	1,699	547	2,453	163	26	3,521	439	372	137	-	617	-	-	2,383
-	37	102	-	-	-	-	67	-	-	-	35	-	-	-	-	-	-	-
9,908	-	10,201	1,075	43	1,699	547	2,386	163	26	349	404	372	137	-	617	-	-	2,383
-	-	-	-	-	-	-	-	-	-	-	-	-	-	-	-	-	-	-
-	-	3,172	-	-	-	-	-	-	-	3,172	-	-	-	-	-	-	-	-
-	394	17,727	2,818	-	2,266	944	2,179	263	97	4,248	539	542	222	-	207	-	-	3,402
-	31	109	-	-	-	-	74	-	-	-	-	-	-	-	-	-	-	35
-	363	14,050	2,818	-	2,266	944	2,105	263	97	680	539	542	222	-	207	-	-	3,367
-	-	-	-	-	-	-	-	-	-	-	-	-	-	-	-	-	-	-
-	-	3,568	-	-	-	-	-	-	-	3,568	-	-	-	-	-	-	-	-

Chapter 03

생활안전국

01. 풍속업소 영업현황 ····· 58
02. 풍속업소 단속현황 ····· 60
03. 즉결심판 청구 및 처리 ····· 62
04. 위반법규별 즉결심판 청구현황 ····· 64
05. 사행성 게임장 ····· 67
06. 불법무기 자진신고 ····· 68
07. 총기사고 ····· 69
08. 총포 및 화약류 관리현황 ····· 70
09. 화약류 사고 ····· 72
10. 112 신고 접수·처리현황 ····· 74
11. 경비업체 현황 ····· 76
12. 경비지도사 자격취득 현황 ····· 77
13. 소년범 현황 ····· 78
14. 죄종별 소년범 현황 ····· 80
15. 원인별 소년범 현황 ····· 82
16. 학력 및 연령별 소년범 현황 ····· 84
17. 가족사항·생활정도별 소년범 현황 ····· 86
18. 전과·송치의견별 소년범 현황 ····· 88
19. 청소년보호법 위반사범 단속현황 ····· 90
20. 실종아동 등 가출인 발생 및 처리 ····· 92
21. 아동안전지킴이 현황 ····· 93
22. 아동안전지킴이집 현황 ····· 94
23. 성매매 사범 단속 현황 ····· 95
24. 여성·학교폭력 피해자 통합지원센터 방문 현황 ····· 96
25. 지하철경찰대 활동 ····· 97
26. 유실물 처리 실적 ····· 98
27. 경범죄 통고처분 현황 ····· 99
28. 학교폭력 검거 및 조치현황 ····· 100
29. 자율방범대 운영현황 ····· 100
30. 117 운영현황 ····· 101
31. 성폭력 발생 및 검거 현황 ····· 102
32. 성폭력 미검률 및 재범률 ····· 102
33. 가정폭력 검거 및 재범률 ····· 102

생활안전 / 생활질서 / 여성청소년

1. 풍속업소 영업현황

구 분	계	식품접객업소		공중위생업소		
		유흥주점	단란주점	숙박업	이용업	특수목욕장업
2006	105,567	22,340	11,228	26,350	15,629	-
2007	109,744	23,674	11,647	26,853	16,051	-
2008	114,229	24,924	12,105	27,335	16,492	-
2009	113,072	25,776	12,409	27,583	16,660	-
2010	116,986	26,922	12,856	28,082	17,069	-
2011	120,837	27,883	13,289	28,614	17,493	-
2012	124,827	28,893	13,686	29,373	17,943	-
2013	128,866	29,690	14,051	30,113	18,551	-
2014	133,902	30,472	14,498	30,991	19,303	-
2015	139,571	30,267	14,527	31,320	18,892	-
서 울	18,679	2,400	3,047	3,314	2,993	-
부 산	11,279	2,800	2,010	2,321	1,592	-
대 구	6,923	1,498	484	1,033	1,195	-
인 천	6,566	1,140	601	1,353	815	-
광 주	4,271	859	476	837	615	-
대 전	4,195	398	341	898	539	-
울 산	4,151	1,258	538	764	439	-
경 기	23,951	5,701	1,941	4,775	3,328	-
강 원	6,579	1,590	619	2,305	746	-
충 북	4,125	849	357	1,089	657	-
충 남	7,057	1,299	578	2,391	1,025	-
전 북	5,073	1,100	472	1,497	936	-
전 남	6,345	1,627	608	1,877	1,170	-
경 북	8,950	2,363	715	2,551	1,453	-
경 남	12,655	4,891	1,069	2,942	1,538	-
제 주	3,103	699	642	1,044	262	-

단위 : 개소

음반 · 비디오물 등 유통업소			체육시설업소	
비디오물 감상실업	노래연습장	게임 제공업	무도학원	무도장
801	26,716	1,721	742	40
850	27,852	1,996	774	47
890	29,235	2,365	832	51
910	26,309	2,523	849	53
938	27,463	2,702	893	61
944	28,451	3,161	933	69
949	29,248	3,672	991	72
955	29,938	4,467	1,027	74
964	30,792	5,745	1,060	77
878	36,076	6,508	1,028	78
318	5,685	759	145	18
52	2,129	309	65	1
42	1,966	595	105	5
52	2,295	276	33	1
32	1,160	249	43	-
36	1,242	686	53	2
18	883	222	29	-
193	6,955	834	196	28
32	950	305	32	-
17	964	172	19	1
18	1,261	441	38	6
33	843	141	48	3
22	800	193	45	3
42	1,485	267	72	2
45	1,876	221	70	3
12	298	75	67	4

2. 풍속업소 단속현황

단위 : 건

유형별	업종별 / 연도	계	단란주점	유흥주점	일반음식점	휴게음식점	이용업	숙박업	게임제공업	무도장학원	노래연습장	기타
계	2007	94,217	1,213	1,630	7,262	1,216	298	957	52,734	61	11,524	17,322
	2008	78,757	1,327	2,029	7,427	1,426	326	956	32,758	79	12,640	19,789
	2009	92,044	1,861	2,476	8,514	1,492	413	1,290	38,811	45	16,411	20,731
	2010	72,772	1,499	1,966	7,749	1,302	228	1,042	28,590	48	14,815	15,533
	2011	62,219	1,574	2,993	8,401	1,170	385	1,101	15,607	57	16,850	14,081
	2012	53,575	1,214	2,376	8,427	1,212	201	1,210	9,431	42	13,749	15,713
	2013	50,065	1,094	2,493	8,107	1,811	335	943	9,703	41	11,753	13,785
	2014	46,716	791	1,587	6,290	600	325	964	8,512	16	8,796	18,835
	2015	44309	798	1673	6206	586	252	930	7941	2	7378	18543
성매매	2011	1,871	9	227	24	32	60	151	1	-	11	1,356
	2012	3,137	58	203	74	32	61	260	-	-	10	2,439
	2013	4,551	11	273	47	35	71	201	-	-	10	3,903
	2014	8,952	26	308	51	60	220	429	1	-	5	7,852
	2015	8,665	54	455	80	37	173	450	2	-	11	7,403
사행행위	2011	18,159	3	21	287	154	14	16	15,102	8	26	2,528
	2012	11,440	4	9	172	124	8	9	9,317	-	14	1,783
	2013	7,834	3	4	102	78	9	10	7,280	2	10	336
	2014	7,440	2	11	80	68	2	5	6,757	-	3	512
	2015	1,120	1	9	6	1	3	4	9	1	5	1,081
청소년 상대 영업	2011	9,226	121	561	4,321	484	8	347	21	-	514	2,849
	2012	9,237	110	347	4,796	610	5	285	9	-	434	2,641
	2013	9,760	80	262	5,053	1,273	4	202	27	-	386	2,473
	2014	8,543	66	189	4,022	250	3	134	1,393	-	321	2,165
	2015	8,325	54	180	3,896	337	1	163	1,149	-	-	2,545
시간외 영업	2007	168	-	2	2	16	1	-	-	-	13	134
	2008	107	-	1	-	17	-	-	2	-	14	73
	2009	145	-	2	2	12	2	1	1	-	21	104
	2010	264	2	6	2	18	-	2	2	-	45	187
	2011	186	1	-	4	12	-	-	2	-	23	144
	2012	199	-	1	-	11	1	1	3	-	39	143
	2013	261	-	2	27	8	1	1	6	-	81	135
	2014	72	1	2	3	8	-	1	19	-	24	14
	2015	38	1	1	1	8	-	-	-	-	22	5

단위 : 건

유형별	연도 \ 업종별	계	단란 주점	유흥 주점	일반 음식점	휴게 음식점	이용업	숙박업	게임 제공업	무도장 학원	노래 연습장	기타
음란 퇴폐	2007	3,204	24	249	53	73	133	242	-	-	13	2,417
	2008	190	3	77	8	-	9	7	1	-	9	76
	2009	520	18	102	14	8	25	9	-	-	18	326
	2010	360	8	67	8	7	10	27	-	-	22	211
	2011	325	2	58	7	5	17	24	1	-	34	177
	2012	570	3	76	11	1	6	11	-	-	20	442
	2013	537	34	3	6	2	3	5	-	-	56	428
	2014	319	3	34	4	-	2	5	1	-	10	260
	2015	197	1	34	6	1	4	5	-	-	2	144
변태 영업	2007	3,441	151	63	484	99	13	39	7	1	2,441	143
	2008	7,345	682	83	620	88	7	11	27	-	5,601	226
	2009	9,683	1,082	290	1,104	101	45	68	40	-	6,076	877
	2010	6,829	795	242	738	93	19	66	28	3	4,372	473
	2011	6,903	811	266	681	96	27	54	12	1	4,499	456
	2012	5,587	619	168	630	42	13	43	5	1	3,540	526
	2013	3,883	574	634	1,000	176	54	92	2	-	1,245	106
	2014	247	7	10	14	6	8	9	-	-	23	170
	2015	2,497	343	29	146	5	1	7	-	-	1,450	516
무허가 영업	2007	6,055	294	97	1,694	211	17	22	102	30	298	3,290
	2008	8,161	317	101	1,737	261	66	35	568	51	405	4,620
	2009	8,703	357	133	1,923	253	70	44	664	-	851	4,408
	2010	6,084	301	91	1,202	212	72	28	381	24	870	2,903
	2011	6,270	312	139	1,399	101	125	75	264	42	962	2,851
	2012	6,601	219	114	1,161	112	54	97	38	37	816	3,953
	2013	5,170	221	155	960	89	31	23	227	28	81	3,355
	2014	6,148	497	39	778	33	29	-	100	3	1,877	2,792
	2015	4,309	144	19	688	28	6	5	897	-	177	2,345
기타	2007	81,349	744	1,219	5,029	817	134	654	52,625	30	8,759	11,338
	2008	13,967	225	1,218	893	350	78	350	342	8	6,193	4,310
	2009	16,593	287	1,145	1,194	368	60	478	572	19	8,974	3,496
	2010	20,308	276	940	1,431	306	29	383	4,095	6	8,966	3,876
	2011	19,279	315	1,721	1,678	286	134	434	204	6	10,781	3,720
	2012	16,804	201	1,458	1,583	280	53	504	59	4	8,876	3,786
	2013	17,529	171	1,160	912	150	161	409	153	11	9,884	4,518
	2014	14,995	189	994	1,338	175	61	381	241	13	6,533	5,070
	2015	19,158	200	946	1,383	169	64	296	5,884	1	5,711	4,504

3. 즉결심판 청구 및 처리

구 분	대상자						심판결과	
	계	훈계방면	즉결심판청구				청구기각	무죄
			소계	경범	특별법범	형법범		
2002	749,925	105,216	644,709	76,192	558,591	9,926	743	1,138
2003	52,233	5,531	46,702	18,885	20,819	6,998	810	484
2004	37,427	1,638	35,789	13,677	15,816	6,296	467	435
2005	27,030	427	26,603	10,793	10,143	5,667	301	402
2006	36,530	598	35,932	11,167	7,996	16,769	271	345
2007	48,399	6	48,393	26,263	9,552	12,578	512	433
2008	62,938	11	62,927	35,057	10,092	17,778	738	579
2009	74,849	7	74,842	42,505	12,849	19,488	903	827
2010	59,139	12	59,127	37,729	8,692	12,706	677	391
2011	55,092	20	55,072	32,011	9,717	13,344	712	610
2012	51,334	3	51,331	30,754	8,812	11,765	671	619
2013	55,084	3	55,081	34,875	8,646	11,560	671	613
2014	45,275	3	45,272	25,871	8,760	10,641	771	421
2015	52,414	14	52,400	27,210	10,188	15,002	1,140	528
서울	14,788	10	14,778	7,297	2,944	4,537	399	131
부산	3,019	-	3,019	1,822	677	520	69	32
대구	2,534	-	2,534	1,825	439	270	48	12
인천	2,778	-	2,778	1,463	633	682	44	23
광주	1,203	-	1,203	446	263	494	50	18
대전	1,505	-	1,505	939	243	323	36	61
울산	1,313	-	1,313	821	202	290	9	5
경기남부	10,345	-	10,345	4,892	2,181	3,272	194	71
경기북부	3,953	-	3,953	2,250	499	1,204	52	22
강원	1,001	-	1,001	485	168	348	32	23
충북	1,095	-	1,095	567	280	248	34	23
충남	1,841	-	1,841	923	415	503	24	11
전북	975	-	975	473	208	294	30	28
전남	1,186	-	1,186	589	205	392	42	12
경북	1,925	4	1,929	1,044	439	442	11	51
경남	3,948	-	3,948	2,019	643	1,286	83	11
제주	373	-	373	273	14	86	1	-

단위 : 건, 명, 천원

심판결과						정식 재판 청구	벌과금징수		
선고유예 · 형면제	구류	벌금		과료			건수	현금징수	환형공제액
		건수	금액	건수	금액				
3,173	4,968	175,564	13,827,652	45,123	16,996,108	386	626,926	30,240,754	25,451
2,340	3,172	33,372	3,011,027	6,525	228,504	133	37,826	3,076,000	5,450
2,340	1,729	27,828	2,484,495	2,939	93,926	99	28,024	2,378,169	3,960
1,880	836	20,969	1,856,658	2,215	60,787	40	20,972	1,738,531	3,770
3,437	549	29,307	2,395,798	2,023	63,815	19	27,073	2,143,372	17,995
3,175	667	40,140	3,254,125	3,360	106,077	41	30,816	2,397,359	17,795
4,585	1,285	51,279	4,020,695	4,208	128,372	58	40,575	3,024,968	22,505
4,815	1,200	62,742	4,709,078	3,622	109,681	125	46,434	3,337,049	53,807
3,724	446	50,483	3,769,141	3,101	96,156	114	30,726	2,228,338	41,510
3,933	449	46,007	3,606,073	3,041	91,662	73	32,667	2,459,318	4,205
2,897	276	44,382	3,480,822	2,280	69,964	54	29,368	2,240,947	5,055
2,733	188	48,579	3,786,716	2,141	72,067	58	26,952	2,156,481	5,595
2,656	145	40,127	3,416,582	981	31,809	43	23,324	2,025,694	5,350
4,228	51	45,179	3,917,960	995	34,457	80	26,646	2,358,901	10,470
1,481	13	12,424	1,046,184	296	9,985	32	7,596	666,356	625
108	3	2,763	246,802	42	1,490	5	1,410	128,830	100
101	-	2,369	209,260	3	90	4	1,019	96,770	3,935
130	1	2,547	226,645	26	875	3	1,394	128,220	100
125	5	934	96,400	18	530	4	593	63,545	175
95	-	1,309	96,195	-	-	-	530	44,870	50
60	-	1,181	112,300	46	1,605	4	800	76,670	125
937	5	8,706	753,110	337	11,700	8	5,665	488,050	380
290	-	3,490	263,702	73	2,615	2	1,949	152,342	100
97	2	808	78,960	34	1,180	9	523	50,035	1,340
65	4	959	91,854	4	80	-	502	49,625	100
140	8	1,616	155,060	37	1,405	1	924	91,290	50
105	3	798	82,185	9	310	1	471	49,990	990
177	5	941	87,295	8	315	1	538	49,490	120
113	1	1,688	153,505	58	1,925	6	1,000	95,080	1,605
214	-	3,581	303,780	34	1,160	4	2,145	173,973	600
45	1	326	18,560	-	-	-	209	11,485	-

4. 위반법규별 즉결심판 청구현황

○ 경범죄처벌법

조 항	유형별	인원
	계	27,210
3조1항1호	빈집 등에의 침입	19
3조1항2호	흉기의 은닉휴대	128
3조1항3호	폭행 등 예비	34
3조1항5호	시체 현장변경 등	-
3조1항6호	도움이 필요한 사람 등의 신고불이행	-
3조1항7호	관명사칭 등	15
3조1항8호	물품강매 호객행위	1,022
3조1항9호	광고물 무단부착	417
3조1항10호	마시는 물 사용방해	2
3조1항11호	쓰레기 등 투기	2,461
3조1항12호	노상방뇨 등	1,102
3조1항13호	의식방해	3
3조1항14호	단체가입 강요	3
3조1항15호	자연훼손	9
3조1항16호	타인의 가축기계 등 무단조작	1
3조1항17호	물길의 흐름 방해	-
3조1항18호	구걸행위 등	77
3조1항19호	불안감 조성	1,673
3조1항20호	음주소란 등	5,510
3조1항21호	인근소란 등	3,074
3조1항22호	위험한 불씨 사용	41
3조1항23호	물건 던지기 등 위험행위	40
3조1항24호	인공구조물 등의 관리소홀	1
3조1항25호	위험한 동물의 관리 소홀	23
3조1항26호	동물 등에 의한 행패 등	1
3조1항27호	무단소등	2
3조1항28호	공중통로 안전관리 소홀	3

조 항	유형별	인원
3조1항29호	공무원 원조불응	-
3조1항30호	거짓 인적사항 사용	18
3조1항31호	미신요법	1
3조1항32호	야간통행제한 위반	-
3조1항33호	과다노출	58
3조1항34호	지문채취 불응	1
3조1항35호	자릿세 징수 등	1
3조1항36호	행렬방해	2
3조1항37호	무단출입	265
3조1항38호	총포 등 조작장난	2
3조1항39호	무임승차, 무전취식	6,483
3조1항40호	장난전화 등	49
3조1항41호	지속적 괴롭힘	62
3조2항1호	출판물의 부당게재	-
3조2항2호	거짓 광고	10
3조2항3호	업무방해	480
3조2항4호	암표매매	48
3조3항1호	관공서 주취소란	459
3조3항2호	거짓신고	2,610
구1조15호	덮개없는 음식물 판매	-
구1조30호	굴뚝등 관리소홀	2
구1조31호	정신병자 감호소홀	-
구1조38호	전당품장부 허위기재	-
구1조46호	비밀춤교습 및 장소제공	-
구1조52호	뱀등 진열행위	2
구1조54호	금연장소에서의 흡연	996

○ 형법

연 번	죄명	인원
	계	15,002
1	폭 행 죄	1,493
2	협 박 죄	54
3	상 해 죄	63
4	사 기 죄	827
5	횡 령 죄	12
6	공 갈 죄	29
7	절 도 죄	4,076
8	손 괴 죄	357
9	도 박 죄	6,856
10	장 물 죄	39
11	주 거 침 입 죄	204
12	실 화 죄	16
13	공 연 음 란 죄	64
14	음 화 반 포 죄	-
15	권 리 행 사 방 해 죄	-
16	점 유 이 탈 물 횡 령 죄	337
17	다 중 불 해 산 죄	-
18	공 무 원 자 격 사 칭 죄	2
19	증 거 인 멸 죄	-
20	신 용 훼 손 죄	-
21	수 리 방 해 죄	-
22	명 예 훼 손 죄	3
23	업 무 방 해 죄	380
24	기 타	190

○ 특별법

연 번	죄명	인원
	계	10,188
1	건축법	-
2	공중위생법	-
3	내수면어업법	-
4	도로교통법(차량)	1,217
5	도로교통법(보행자)	90
6	도로법	171
7	사행행위등규제 및 처벌특례법	3
8	산림자원의 조성 및 관리에 관한 법률	-
9	식품위생법	174
10	약사법	-
11	옥외광고물등 관리법	18
12	청소년보호법	44
13	자동차관리법	149
14	자동차운수사업법	2
15	주민등록법	101
16	충포도검화약류등 단속법	2
17	폐기물관리법	-
18	향토예비군설치법	8,121
19	기타	96

5. 사행성 게임장

단위 : 건, 명

구 분	위반유형별(건)									조치별(명)			행정처분의뢰(건)
	계	사행성PC방		일반게임장						구속	불구속	즉심	
		도박	기타	도박사행행위	개·변조	무등록	등급미필	경품취급기준위반	기타				
2007	55,788	1,496	1,558	16,303	2,373	6,647	6,945	12,867	7,599	1,347	34,791	936	28,038
2008	35,626	1,111	1,992	13,020	851	7,667	7,986	1,626	1,373	1,126	25,637	1,481	11,693
2009	41,790	1,338	1,638	15,556	2,308	6,129	9,762	1,415	3,644	1,385	31,806	775	11,582
2010	32,286	920	3,008	11,189	2,263	4,483	6,622	1,027	2,774	662	25,269	829	11,222
2011	15,134	288	1,530	2,728	1,723	2,875	4,065	395	1,530	735	14,399	250	9,451
2012	9,825	109	1,254	1,777	975	1,535	2,048	197	1,930	500	9,325	108	7,592
2013	7,374	103	1,832	2,362	495	1,012	1,149	74	347	292	7,082	48	7,135
2014	7,234	276	1,832	2,041	391	904	549	33	1,208	297	6,937	143	6,097
2015	7,839	101	2,863	496	959	832	515	104	1,969	388	12,292	1,118	25,443
서울	1,893	24	444	77	177	382	111	7	671	89	18,042	1,075	5,308
부산	711	2	286	63	42	76	122	30	90	90	1,316	-	1,587
대구	501	1	214	28	181	16	16	8	37	19	2,182	2	1,137
인천	408	12	144	13	37	25	37	47	93	41	1,215	1	1,720
광주	608	19	175	57	54	25	9	5	264	1	198	-	1,018
대전	433	15	52	73	22	51	6	-	214	-	25	-	907
울산	377	1	98	7	17	138	11	-	105	14	829	1	591
경기남부	838	4	393	31	199	20	71	1	119	27	3751	-	3,751
경기북부	296	2	140	6	65	6	10	-	67	4	1,149	-	1,149
강원	247	-	125	2	20	4	11	-	85	5	899	1	743
충북	134	8	50	26	9	11	9	2	19	32	908	3	619
충남	244	3	105	37	41	9	11	1	37	28	818	2	915
전북	204	1	124	11	26	10	12	1	19	-	745	-	778
전남	315	-	194	12	22	4	1	-	82	2	543	2	917
경북	230	6	89	37	35	20	16	1	26	2	551	1	643
경남	336	2	190	12	11	33	51	1	36	20	112	1	1145
제주	64	1	40	4	1	2	11	-	5	-	68	1	1,149

6. 불법무기 자진신고

단위 : 건

구 분	총기류						도검류	포탄류	실탄류	폭발물류
	계	권총	소총	엽총	공기총	기타총				
1998	27,660	133	56	529	22,936	4,006	448	3,242	103,074	3,789
1999	31,133	132	51	516	26,392	4,042	807	716	117,489	3,382
2000	44,239	171	74	1,223	24,137	18,634	3,477	766	441,399	9,187
2001	48,061	181	50	1,592	44,382	1,856	1,997	419	802,717	9,343
2002	12,584	113	33	842	9,827	1,769	489	1,455	653,714	3,390
2003	47,864	253	113	1,903	41,853	3,742	2,548	4,091	360,163	4,763
2004	6,243	79	41	438	4,768	917	12,635	813	148,195	4,049
2005	7,830	258	32	449	6,217	874	5,151	654	140,960	10,442
2006	4,109	27	18	402	2,482	1,180	7,762	302	132,988	1,675
2007	4,257	77	38	314	3,296	532	7,419	144	228,434	2,229
2008	2,096	34	19	189	1,101	753	7,157	133	65,073	15,777
2009	1,794	26	5	198	1,199	366	6,637	161	70,441	2,922
2010	6,048	23	15	193	2,551	3,266	2,587	290	41,568	4,788
2011	3,383	31	12	131	926	2,283	2,155	110	332,544	7,016
2012	4,192	34	12	218	1,587	2,341	2,000	171	49,330	9,572
2013	264,183	10	4	60	538	2,136	1,526	244	231,177	28,488
2014	4,484	10	2	91	1,028	3,353	1,661	1,599	84,996	1,326
2015	11,409	48	10	269	2,426	8,656	3,565	246	85,331	3,299
서울	686	13	1	34	129	509	1,482	1	12,044	514
부산	107	-	1	7	33	66	228	-	1,372	78
대구	323	6	2	33	205	77	98	2	4,215	18
인천	125	3	1	-	33	88	79	-	5,107	3
광주	690	-	1	3	16	670	23	-	1,512	1,091
대전	202	21	-	17	107	57	524	1	829	-
울산	57	-	-	13	30	14	49	-	2,002	-
경기	5,284	1	2	89	1,052	4,140	529	16	36,393	10
강원	38	-	-	-	19	19	88	25	1,108	26
충북	465	-	-	19	134	312	52	54	2,770	22
충남	332	-	-	12	300	20	101	-	1,245	39
전북	2,814	1	-	30	224	2,559	87	22	3,610	1,413
전남	71	-	-	3	59	9	77	3	942	1
경북	41	1	-	1	22	17	53	117	2,838	1
경남	159	1	2	7	60	89	82	5	8,930	83
제주	15	1	-	1	3	10	13	-	414	-

7. 총기사고

단위 : 건, 명

구 분	건수	피해		원인		총종		
		사망	부상	고의	오발	엽총	공기총	기타총
1998	27	11	16	21	6	8	16	3
1999	39	14	9	35	4	8	24	7
2000	48	11	22	41	7	4	39	5
2001	54	17	35	46	8	15	36	3
2002	31	17	19	23	8	7	21	3
2003	35	15	31	22	13	11	19	5
2004	38	11	25	20	18	16	18	4
2005	38	16	24	28	10	13	24	1
2006	33	26	16	21	12	14	18	1
2007	30	21	14	20	10	15	12	3
2008	27	12	20	14	13	9	17	1
2009	19	10	8	16	3	4	13	2
2010	15	7	8	13	2	3	11	1
2011	10	4	8	5	5	5	4	1
2012	11	6	6	5	6	6	5	-
2013	16	8	9	5	11	12	4	-
2014	9	2	7	3	4	4	5	-
2015	10	9	8	5	5	8	1	1
서울	-	-	-	-	-	-	-	-
부산	-	-	-	-	-	-	-	-
대구	-	-	-	-	-	-	-	-
인천	1	-	1	-	1	1	-	-
광주	1	-	1	-	1	1	-	-
대전	1	-	1	1	-	-	-	1
울산	-	-	-	-	-	-	-	-
경기	1	4	-	1	-	1	-	-
강원	1	-	1	-	1	1	-	-
충북	-	-	-	-	-	-	-	-
충남	3	4	2	1	2	3	-	-
전북	-	-	-	-	-	-	-	-
전남	1	1	1	1	-	1	-	-
경북	-	-	-	-	-	-	-	-
경남	1	-	1	1	-	-	1	-
제주	-	-	-	-	-	-	-	-

8. 총포 및 화약류 관리현황

구 분	총포											
	제조 및 판매업소			민유 총포 소지 및 영치								
				계			엽총			권총		
	계	제조	판매	계	소지	영치	소계	소지	영치	소계	소지	영치
1999	947	62	885	443,193	118,056	325,137	36,755	78	36,677	1,716	219	1,497
2000	866	56	810	404,203	120,729	283,474	36,324	589	35,735	1,743	207	1,536
2001	775	56	719	394,398	130,026	264,372	36,473	335	36,138	1,729	105	1,624
2002	739	56	683	351,656	152,628	199,028	36,798	9,739	27,059	1,667	1,087	580
2003	695	54	641	334,356	137,106	197,250	36,717	12	36,705	1,549	-	1,549
2004	694	53	641	310,272	143,225	167,047	37,252	54	37,198	1,594	-	1,594
2005	669	51	618	303,139	145,445	157,694	36,785	-	36,785	1,632	-	1,632
2006	629	51	578	288,464	150,602	137,862	38,058	-	38,058	1,553	-	1,553
2007	690	52	638	276,784	154,314	122,470	37,972	-	37,972	1,596	-	1,596
2008	600	48	552	268,216	149,809	118,407	38,685	-	38,685	1,573	-	1,573
2009	577	51	526	260,310	147,553	112,757	38,012	-	38,012	1,648	-	1,648
2010	550	53	497	242,403	143,563	98,840	38,317	-	38,317	1,734	-	1,734
2011	525	54	471	192,702	107,615	85,370	37,654	-	37,654	1,813	-	1,813
2012	502	50	452	192,985	107,615	85,370	37,654	-	37,654	1,813	-	1,813
2013	482	51	431	187,073	102,748	84,325	38,024	-	38,024	1,864	-	1,864
2014	473	52	421	173,246	94,182	79,064	38,401	-	38,401	1,901	-	1,901
2015	425	48	377	143,643	16,245	127,398	37,056	-	37,056	1,883	-	1,883
서울	62	3	59	11,708	1,670	10,038	3,561	-	3,561	606	-	606
부산	22	1	21	3,699	941	2,758	817	-	817	164	-	164
대구	28	-	28	5,056	1,156	3,900	1,455	-	1455	105	-	105
인천	18	5	13	4,310	629	3,681	826	-	826	104	-	104
광주	15	-	15	2,825	506	2,319	662	-	662	50	-	50
대전	19	1	18	3,538	701	2,837	617	-	617	49	-	49
울산	11	-	11	3,136	748	2,388	757	-	757	14	-	14
경기	83	26	57	22,928	2,527	20,401	6,827	-	6,827	239	-	239
강원	13	-	13	9,834	582	9,285	2,871	-	2,871	82	-	82
충북	25	4	21	9,673	711	8,962	2,874	-	2,874	78	-	78
충남	23	1	22	14,541	1,140	13,401	3,034	-	3,034	75	-	75
전북	22	1	21	11,544	691	10,853	2,682	-	2,682	52	-	52
전남	18	1	17	10,216	833	9,383	2,544	-	2,544	49	-	49
경북	31	2	29	16,584	1,472	15,112	3,821	-	3,821	58	-	58
경남	27	3	24	11,420	1,404	10,016	2,868	-	2,868	93	-	93
제주	8	-	8	2,631	535	2,096	840		840	65	-	65

단위 : 개소, 정

총포						화약류						
민유 총포 소지 및 영치						제조 및 판매업소			저장소	사용장소		
공기총			기타									
소계	소지	영치	소계	소지	영치	계	제조	판매		소계	광산	기타
353,644	67,249	286,395	51,078	50,510	568	110	16	94	68	1,439	161	1,278
313,265	67,610	245,655	52,871	52,323	548	122	16	106	181	1,677	255	1,422
302,624	80,887	221,737	53,572	48,699	4,873	125	18	107	212	1,383	195	1,188
259,286	88,856	170,430	53,905	52,946	959	133	20	113	218	1,397	134	1,263
240,433	82,006	158,427	55,657	55,088	569	135	20	115	200	1,245	115	1,130
215,769	88,083	127,686	55,657	55,088	569	140	20	120	190	1,737	115	1,622
209,702	91,183	118,519	55,020	54,262	758	147	20	127	191	1,267	115	1,152
193,616	96,142	97,474	55,237	54,460	777	146	21	125	170	1,388	75	1,313
180,420	98,265	82,155	56,796	56,049	747	157	25	132	187	1,521	91	1,430
172,590	95,282	77,308	55,368	54,527	841	148	19	129	208	1,504	81	1,423
168,175	95,772	72,403	52,475	51,781	694	148	18	130	172	1,621	86	1,535
153,517	95,418	58,099	48,835	48,145	690	153	19	134	173	1,441	85	1,356
121,201	76,585	44,616	32,034	31,030	1,004	156	18	138	186	1,263	126	1,137
121,201	76,585	44,616	32,317	31,030	1,287	157	18	139	182	1,335	101	1,234
115,962	72,398	43,564	31,323	30,350	873	152	15	137	174	1,320	169	1,151
106,060	68,686	37,374	26,884	25,496	1,388	-	-	-	-	-	-	-
87,269	-	87,269	17,435	16,245	1,190	151	16	135	174	1,338	140	1,198
5,611	-	5,611	1,930	1,670	260	-	-	-	-	45	-	45
1,733	-	1,733	985	941	44	15	1	14	18	36	1	35
2,300	-	2,300	1,196	1,156	40	3	-	3	1	12	-	12
2,700	-	2,700	680	629	51	4	-	4	7	17	-	17
1,561	-	1,561	552	506	46	2	-	2	2	7	-	7
2,151	-	2,151	721	701	20	1	-	1	1	2	-	2
1,606	-	1,606	759	747	12	4	-	4	5	36	-	36
13,085	-	13,085	2,777	2,527	250	20	1	19	20	220	2	218
6,225	-	6,225	656	582	74	22	3	19	25	228	74	154
5,942	-	5,942	779	711	68	12	2	10	10	150	39	111
10,238	-	10,238	1,194	1,140	54	12	2	10	11	98	7	91
8,044	-	8,044	766	691	75	8	-	8	8	62	-	62
6,699	-	6,699	924	833	91	11	-	11	18	108	3	105
11,220	-	11,220	1,485	1,472	13	19	4	15	26	183	13	170
6,998	-	6,998	1,461	1,404	57	16	3	13	18	117	1	116
1,156	-	1,156	570	535	35	2	-	2	4	17	-	17

9. 화약류 사고

구 분	종류										발생원인					
	발생	수류탄	로켓트탄	박격포탄	지뢰	소총탄	다이나마이트	연화	포탄	기타	어획중	고철수집	습득장난	불의폭발	타용도이용	기타
1999	17	1	-	-	1	-	-	-	2	13	-	-	-	11	-	6
2000	12	-	-	-	-	-	-	-	-	12	-	-	-	-	-	12
2001	16	-	-	-	-	-	6	3	-	7	-	-	3	6	-	7
2002	12	-	-	-	3	1	3	1	-	4	-	-	1	4	-	7
2003	4	-	-	-	-	-	-	-	-	4	-	-	-	-	-	4
2004	6	-	-	-	1	-	1	-	-	4	-	-	-	-	-	6
2005	4	-	-	-	-	-	3	1	-	-	-	-	-	-	-	4
2006	7	-	-	-	-	-	1	5	-	1	-	-	-	-	-	7
2007	4	-	-	-	-	-	1	1	-	2	-	-	-	1	-	3
2008	3	-	-	-	-	-	1	1	-	1	-	-	-	1	-	2
2009	4	-	-	-	-	-	4	-	-	-	-	-	-	2	1	1
2010	4	-	-	-	-	-	3	-	-	1	-	-	-	1	-	3
2011	3	-	-	-	-	-	1	-	-	2	-	-	-	-	-	3
2012	4	1	2	-	-	-	-	-	-	1	-	-	1	1	-	2
2013	5	2	4	-	1	-	-	-	-	2	-	-	-	-	1	7
2014	6	-	-	-	-	-	5	-	-	1	-	-	-	5	-	1

구 분	종류										발생원인					
	발생	화약류	폭약류	화공품류(꽃불류 제외)	꽃불류	기타	군수용 총포화약류(총단법적용 배제)				어획중	고철수집	습득장난	불의폭발	타용도이용	기타
							수류탄	포탄	지뢰	기타						
2015	3		3	-	-	-	-	-	-	-	-	-	-	-	-	3
서울	-	-	-	-	-	-	-	-	-	-	-	-	-	-	-	-
부산	-	-	-	-	-	-	-	-	-	-	-	-	-	-	-	-
대구	-	-	-	-	-	-	-	-	-	-	-	-	-	-	-	-
인천	1	-	1	-	-	-	-	-	-	-	-	-	-	-	-	1(비산)
광주	-	-	-	-	-	-	-	-	-	-	-	-	-	-	-	-
대전	-	-	-	-	-	-	-	-	-	-	-	-	-	-	-	-
울산	-	-	-	-	-	-	-	-	-	-	-	-	-	-	-	-
경기	-	-	-	-	-	-	-	-	-	-	-	-	-	-	-	-
강원	1	-	1	-	-	-	-	-	-	-	-	-	-	-	-	1(비산)
충북	-	-	-	-	-	-	-	-	-	-	-	-	-	-	-	-
충남	-	-	-	-	-	-	-	-	-	-	-	-	-	-	-	-
전북	-	-	-	-	-	-	-	-	-	-	-	-	-	-	-	-
전남	-	-	-	-	-	-	-	-	-	-	-	-	-	-	-	-
경북	1	-	1	-	-	-	-	-	-	-	-	-	-	-	-	1(비산)
경남	-	-	-	-	-	-	-	-	-	-	-	-	-	-	-	-
제주	-	-	-	-	-	-	-	-	-	-	-	-	-	-	-	-

단위 : 건, 명, 원

피해상황			피해자 연령별						
인명피해			물적피해	10세 미만		10세~20세		21세 이상	
계	사망	부상		사망	부상	사망	부상	사망	부상
27	6	21	1,050,000	-	1	-	5	6	15
27	8	19	2,500,000	-	-	-	-	8	19
33	11	22	25,000,000	-	-	-	-	11	22
19	5	14	102,200,000	-	-	-	1	5	13
5	4	1	12,000,000	1	-	-	-	3	1
3	1	2	8,200,000	1	-	-	-	-	2
1	-	1	25,700,000	-	-	-	-	-	1
1	-	1	5,000,000	-	-	-	-	-	1
12	2	10	37,000	-	-	-	-	2	10
2	-	2	750,000	-	-	-	-	-	2
11	2	9	-	-	-	-	-	2	9
5	3	2	-	-	-	-	-	3	2
6	2	4	3,200,000	-	-	-	-	2	4
4	1	3	15,400,000	-	-	-	-	1	3
7	1	6	4,000,002	-	-	-	1	1	5
4	-	4	-	-	-	-	-	-	4

피해상황			피해자 연령별						
인명피해			물적피해	10세 미만		10세~20세		21세 이상	
계	사망	부상		사망	부상	사망	부상	사망	부상
-	1	1	1,000,000	-	-	-	-	1	1
-	-	-	-	-	-	-	-	-	-
-	-	-	-	-	-	-	-	-	-
-	-	-	-	-	-	-	-	-	-
-	-	-	1,000,000	-	-	-	-	-	-
-	-	-	-	-	-	-	-	-	-
-	-	-	-	-	-	-	-	-	-
-	-	-	-	-	-	-	-	-	-
-	-	-	-	-	-	-	-	-	-
-	1	-	-	-	-	-	-	1	-
-	-	-	-	-	-	-	-	-	-
-	-	-	-	-	-	-	-	-	-
-	-	-	-	-	-	-	-	-	-
-	-	-	-	-	-	-	-	-	-
-	-	1	-	-	-	-	-	-	1
-	-	-	-	-	-	-	-	-	-
-	-	-	-	-	-	-	-	-	-

10. 112 신고 접수 · 처리현황

구분 / 시·도별	112 신고 접수						범죄현장 출동	
	계	일반형사범	(5대사범)	교통사범	경범	기타	소계	3분이내
2003	4,078,925	809,619	(592,454)	902,490	786,852	1,579,964	3,755,008	2,073,797
2004	4,692,039	834,127	(594,560)	923,777	945,759	1,988,376	4,317,392	1,942,099
2005	5,012,017	941,421	(654,337)	925,465	1,074,107	2,071,024	4,617,895	1,962,526
2006	5,408,884	1,007,334	(671,467)	997,364	1,071,086	2,333,100	4,994,249	2,206,210
2007	6,227,664	1,247,468	(661,060)	1,120,045	1,264,663	2,595,488	5,720,761	3,097,842
2008	7,007,990	1,341,305	(668,953)	1,194,866	1,367,230	3,104,589	6,370,323	3,544,595
2009	7,788,866	1,447,495	(575,136)	1,266,205	1,441,543	3,633,623	6,334,272	3,645,442

구분 / 시·도별	112 신고 접수						
	계	중요범죄	기타범죄	질서유지	교통	기타경찰업무	타기관, 기타
2010	8,549,511	227,817	1,628,245	2,566,445	1,437,928	1,683,139	1,005,937
2011	9,951,202	216,497	1,850,588	2,506,263	1,443,030	2,588,663	1,346,161
2012	11,771,589	244,193	2,226,020	2,593,834	1,549,780	2,974,834	2,182,928
2013	19,115,620	452,344	2,601,594	2,983,473	1,868,053	2,854,472	8,355,684
2014	18,778,105	488,304	2,757,954	3,181,228	2,051,685	3,526,842	6,772,092
2015	19,104,883	461,640	2,582,812	3,373,617	2,076,259	4,127,006	6,483,549
서울	4,428,878	84,707	745,649	828,764	373,777	1,077,074	1,318,907
부산	1,407,681	30,217	221,328	224,341	141,327	229,575	560,893
대구	944,865	25,577	93,994	151,235	127,857	162,957	383,245
인천	1,164,211	24,766	205,208	190,730	112,998	231,255	399,254
광주	584,389	9,109	81,246	86,535	66,117	152,064	189,318
대전	538,003	14,524	48,459	78,897	67,521	165,802	162,800
울산	396,696	12,593	61,339	65,479	46,386	75,194	135,705
경기1	3,209,521	102,538	463,337	630,546	365,719	697,167	950,214
경기2	1,079,422	33,955	124,919	214,833	112,511	229,267	363,937
강원	525,614	14,050	51,322	98,630	70,659	94,293	196,660
충북	532,252	15,767	49,033	72,506	65,156	175,194	154,596
충남	771,690	18,482	60,231	127,132	93,691	182,703	289,451
전북	672,248	8,931	86,910	107,689	73,862	152,084	242,772
전남	590,482	13,149	73,247	98,501	80,991	105,778	218,816
경북	911,562	16,632	80,334	141,137	128,518	128,187	416,754
경남	1,024,191	28,385	105,039	198,757	122,067	166,293	403,650
제주	323,178	8,258	31,217	57,905	27,102	102,119	96,577

단위 : 건

도달시간			5대사범현장검거					
소요시간			계	살인	강도	강간	절도	폭력
5분이내	10분이내	10분이상						
1,119,017	455,674	106,520	222,876	115	708	1,083	12,780	208,190
1,517,273	712,072	145,948	219,262	127	743	1,251	17,148	199,993
1,818,065	722,508	114,796	223,013	132	710	1,600	22,810	197,761
1,933,949	750,924	103,166	223,216	108	831	2,148	25,463	194,666
2,100,028	492,430	30,461	245,759	117	928	2,488	35,891	206,335
2,143,588	637,241	44,899	243,999	114	854	2,616	37,895	202,520
1,896,623	700,804	91,403	227,140	109	857	2,854	35,724	187,596

범죄현장 평균 도착시간			중요범죄 현장검거						
계	CODE1	CODE2	계	살인	강도	치기	절도	납치감금	성폭력
4분28초	4분11초	4분31초	12,836	149	343	133	9,643	184	2,384
3분53초	3분41초	3분55초	12,334	118	250	110	9,518	143	2,195
3분34초	3분19초	3분36초	16,569	119	277	144	13,356	405	2,268
4분32초	4분30초	4분34초	8,145	118	243	52	4,818	264	2,650
3분55초	3분50초	4분 00초	10,433	122	229	46	6,053	343	3,640
5분 09초	5분 04초	5분 15초	28,262	514	440	50	17,118	745	9,395
4분 31초	4분 16초	4분 35초	6,284	56	69	16	3,644	68	2431
4분 45초	4분 43초	4분 45초	2031	37	49	1	1251	60	633
4분 49초	4분 42초	4분 51초	1411	30	15	1	953	33	379
4분37초	4분 34초	4분 38초	1,876	30	23	3	1046	47	727
4분 55초	5분 01초	4분 54초	806	12	17	-	499	34	244
5분 05초	5분 04초	5분 05초	1007	15	21	2	709	12	248
5분 22초	5분 01초	5분 27초	547	6	5	2	313	24	197
4분 59초	4분 53초	5분 02초	5,815	123	81	5	3,298	131	2,177
5분 50초	5분 44초	5분 52초	2,150	29	24	4	1396	39	658
5분 38초	5분 50초	5분 34초	547	7	11	1	352	36	140
5분 44초	5분 23초	5분 52초	601	16	3	2	353	36	191
6분 36초	6분 10초	6분 39초	742	34	17	1	401	53	236
4분 50초	4분 45초	4분 50초	1043	12	12	2	731	35	251
5분 47초	5분 52초	5분 44초	619	23	19	1	348	29	199
4분 44초	4분 50초	4분 41초	1084	20	19	2	760	45	238
4분 02초	4분 02초	4분 02초	1528	48	49	7	975	58	391
6분 32초	5분 16초	6분 40초	171	16	6	-	89	5	55

11. 경비업체 현황

단위 : 개소, 명

구 분	업체수 (법인수)	업종수					경비원수
		시설경비	신변보호	호송경비	기계경비	특수경비	
2007	2,834	2,726	416	52	138	55	135,400
2008	3,043	2,923	446	51	146	62	142,453
2009	3,270	3,144	489	50	139	84	146,805
2010	3,473	3,351	514	52	140	94	142,363
2011	3,651	3,529	540	45	152	115	146,286
2012	3,836	3,718	527	41	148	122	150,030
2013	4,077	3,971	525	42	145	139	151,741
2014	4,287	4,184	538	40	139	139	150,543
2015	4,449	4,338	540	38	146	141	153,767
서울	1,531	1,489	264	29	49	62	37,569
부산	299	292	27	1	7	8	11,810
대구	223	214	26	1	7	12	5,851
인천	201	198	23	-	6	6	13,239
광주	169	168	24	1	6	-	2,992
대전	170	167	7	-	7	3	3,768
울산	82	82	7	-	2	3	3,604
경기	781	750	86	5	38	22	41,890
강원	113	113	8	-	1	1	3,386
충북	95	93	6	-	6	-	3,147
충남	135	131	10	-	1	3	6,918
전북	181	179	7	1	5	4	3,214
전남	132	130	12	-	5	12	3,524
경북	138	138	6	-	2	1	5,624
경남	169	165	18	-	4	4	6,017
제주	30	29	9	-	-	-	1,214

12. 경비지도사 자격취득 현황

단위 : 명

구 분	경비지도사시험합격자			자격취득자		
	계	일반경비 지도사	기계경비 지도사	계	일반경비 지도사	기계경비 지도사
2005(7회)	670	609	61	651	601	50
2006(8회)	719	658	61	703	651	52
2007(9회)	760	698	62	776	698	78
2008(10회)	672	604	68	671	603	68
2009(11회)	666	594	72	675	601	74
2010(12회)	642	579	63	698	633	65
2011(13회)	673	612	61	677	628	49
2012(14회)	621	553	68	691	639	52
2013(15회)	632	567	65	662	601	61
2014(16회)	668	606	62	691	633	58
2015	641	579	62	701	638	63
서울	151	134	17	169	156	13
부산	56	49	7	68	62	6
대구	42	39	3	35	34	1
인천	35	35	-	51	48	3
광주	19	18	1	26	22	4
대전	34	31	3	25	23	2
울산	9	8	1	10	10	-
경기	162	142	20	186	167	19
강원	20	17	3	14	12	2
충북	12	11	1	16	12	4
충남	31	30	1	20	19	1
전북	12	12	-	12	12	-
전남	8	7	1	17	15	2
경북	23	21	2	22	20	2
경남	23	22	1	28	24	4
제주	4	3	1	2	2	-

13. 소년범 현황

구 분	총범죄자	소년범죄자		
		계	형법범	특별법범
2000	1,918,952	143,018	96,150	46,868
2001	1,980,174	131,059	84,518	46,541
2002	1,906,203	115,210	75,511	39,699
2003	1,917,210	96,697	67,408	29,289
2004	2,267,886	86,861	61,577	25,284
2005	1,969,826	83,477	62,008	21,469
2006	1,992,777	90,628	66,740	23,888
2007	2,109,545	115,661	80,008	35,653
2008	2,333,120	123,044	75,331	47,713
2009	2,333,715	118,058	86,087	31,971
2010	1,986,319	94,862	74,368	20,494
2011	1,902,722	86,621	69,071	17,550
2012	1,928,795	107,018	87,727	19,291
2013	1,962,718	90,694	74,483	16,211
2014	1,930,325	78,794	63,625	15,169
2015	1,999,065	80,321	64,653	15,668

단위 : 명

구 분	총범죄자	소년범죄자		
		계	형법범	특별법범
경찰청	366	-	-	-
서울	393,805	13,746	10,757	2,989
부산	144,795	7,466	6,286	1,180
대구	100,101	4,053	3,003	1,050
인천	116,797	4,959	3,981	978
광주	64,965	2,888	2,420	468
대전	50,589	2,861	2,442	419
울산	48,964	2,244	1,781	463
경기	484,857	20,213	16,518	3,695
강원	62,426	2,290	1,794	496
충북	56,763	2,312	1,847	465
충남	81,170	3,505	2,896	609
전북	61,696	2,696	2,228	468
전남	74,014	2,451	1,953	498
경북	97,375	3,239	2,479	760
경남	121,227	4,282	3,357	925
제주	33,690	1,113	908	205
해경	5,465	3	3	-

14. 죄종별 소년범 현황

구 분	계	살인	강도	강간	방화	절도	폭행상해	체포감금	약취유인
2002	115,210	53	1,618	317	53	26,345	2,020	6	14
2003	96,697	24	1,840	299	58	24,208	1,792	6	19
2004	86,861	27	1,409	321	82	23,417	1,591	4	21
2005	83,477	32	1,032	323	146	27,367	1,712	13	6
2006	90,628	30	1,181	472	142	30,652	4,859	28	6
2007	115,661	29	1,399	467	218	38,143	7,160	12	8
2008	123,044	19	1,604	464	235	36,044	5,886	24	24
2009	118,058	23	2,100	454	209	43,549	6,502	14	44
2010	94,862	23	1,198	2,029	178	37,069	6,290	33	15
2011	86,621	12	1,144	1,883	166	32,693	6,266	21	16
2012	107,018	23	861	2,160	199	37,058	9,467	41	17
2013	90,694	21	616	2,303	141	32,819	8,115	27	22
2014	78,794	33	414	2,026	157	26,209	7,888	10	13
2015	80,321	18	448	1,830	96	26,100	9,177	40	16
경찰청	-	-	-	-	-	-	-	-	-
해양본부	3	-	-	-	-	2	-	-	-
지방경찰청	-	-	-	-	-	-	-	-	-
서울	13,746	5	92	283	19	4,173	1,642	2	6
부산	7,466	2	62	151	8	2,695	580	2	-
대구	4,053	1	13	68	6	1,084	467	1	-
인천	4,959	1	44	119	3	1,527	618	14	1
광주	2,888	-	8	90	4	1,047	305	-	-
대전	2,861	3	36	54	4	989	299	-	-
울산	2,244	-	12	50	3	808	257	3	-
경기	20,213	3	74	466	31	6,668	2,498	4	3
강원	2,290	2	1	63	2	625	365	-	-
충북	2,312	-	10	60	-	715	346	-	-
충남	3,505	-	23	94	6	1,259	315	8	-
전북	2,696	-	23	38	3	931	311	3	-
전남	2,451	-	4	82	2	794	270	-	2
경북	3,239	-	14	104	4	960	333	1	-
경남	4,282	1	23	79	1	1,327	470	2	4
제주	1,113	-	9	29	-	496	101	-	-

단위 : 명

협박	공갈	손괴	폭력행위 등 처벌에 관한 법률	도박	사기	횡령	장물	기타
20	287	124	34,094	43	7,225	685	291	42,015
25	298	110	29,259	23	7,970	584	195	29,987
24	320	135	25,329	14	6,312	719	198	26,938
18	337	111	24,438	8	4,225	710	214	22,785
37	571	369	21,353	729	3,806	826	282	25,285
64	890	531	23,600	56	4,079	880	406	37,719
50	1,203	522	22,585	10	3,175	833	346	50,020
49	1,719	457	21,356	81	5,339	991	468	34,703
55	1,663	433	16,089	30	5,111	932	487	23,227
70	1,576	452	15,391	26	4,909	1,137	464	20,395
176	2,814	799	20,037	59	6,699	1,607	1,186	23,815
130	1,112	780	12,553	12	8,555	1,731	1,488	20,269
142	771	715	10,543	27	8,087	1,470	829	19,460
193	634	892	9,192	40	8,625	1,569	848	20,603
-	-	-	-	-	-	-	-	-
-	-	-	-	-	-	-	-	1
-	-	-	-	-	-	-	-	-
36	107	126	1,724	12	1,233	314	123	3,849
10	80	50	673	5	1,083	233	357	1,475
6	51	45	410	1	447	53	42	1,358
14	51	61	600	5	522	94	22	1,263
5	31	35	342	-	348	54	12	607
4	24	29	350	-	430	36	15	588
6	17	25	227	7	190	23	5	611
53	125	286	2,321	5	1,880	519	225	5,052
11	16	30	254	-	211	21	1	688
11	24	26	258	-	211	24	3	624
9	20	48	417	-	442	34	12	818
3	20	17	360	1	290	39	6	651
3	17	14	315	2	238	38	7	663
10	21	37	431	-	327	37	12	948
10	29	43	400	2	703	43	2	1,143
2	1	20	110	-	70	7	4	264

15. 원인별 소년범 현황

연도별	계	이욕				사행심	원한 · 분노 (보복)	가정불화	유혹	우연
		소계	생활비충당	유흥비충당	허영 · 사치심					
2001	131,059	20,219	2,039	6,321	11,859	604	1,274	133	1,332	37,419
2002	115,210	19,371	1,966	5,271	12,134	571	1,071	120	1,340	29,823
2003	96,697	17,167	1,925	4,751	10,491	458	712	98	1,065	24,711
2004	86,861	6,441	1,895	3,949	597	913	760	116	1,153	24,250
2005	83,477	6,406	1,961	3,941	504	963	664	75	1,082	23,076
2006	90,628	6,165	2,287	3,466	412	1,246	695	64	1,418	24,516
2007	115,661	7,545	2,932	4,028	585	1,163	846	98	1,805	30,910
2008	123,044	8,292	3,133	4,591	568	1,427	49	50	2,499	32,346
2009	118,058	10,698	4,334	5,870	494	2,349	59	41	2,936	36,317
2010	94,862	19,668	4,203	15,108	357	1,103	24	45	1,832	27,011
2011	86,621	15,294	3,904	11,129	261	1,069	23	73	1,795	22,726
2012	107,018	19,377	4,803	14,175	399	1,539	38	67	2,251	26,983
2013	90,964	16,804	5,310	11,234	260	1,180	24	81	2,225	24,351
2014	78,794	13,505	3,856	9,532	117	893	34	75	1,459	21,108
2015	80,321	14,321	3,912	10,291	118	915	25	187	1,278	20,523

단위 : 명

마약 각성제복용	취중	학대	모욕감	우월감	열등감	호기심	현실불만	기타
-	-	-	-	-	-	7,321	964	61,793
-	-	-	-	-	-	8,273	613	54,028
-	-	-	-	-	-	7,920	542	44,024
-	-	-	-	-	-	8,849	489	43,890
-	-	-	-	-	-	10,680	430	40,101
-	-	-	-	-	-	12,279	525	43,720
-	-	-	-	-	-	14,600	588	58,106
-	-	-	-	-	-	14,231	890	63,260
-	-	-	-	-	-	13,502	974	51,182
-	-	-	-	-	-	11,397	635	33,147
-	-	-	-	-	-	9,825	590	35,226
-	-	-	-	-	-	9,559	704	46,500
-	-	-	-	-	-	9,261	602	36,166
-	-	-	-	-	-	8,254	591	32,875
-	-	-	-	-	-	7,909	455	34,708

16. 학력 및 연령별 소년범 현황

연도별	계	학력별								
		불취학	초등학교				중학교			
			소계	재학	중퇴	졸업	소계	재학	중퇴	졸업
2001	131,059	215	2,049	298	290	1,461	35,116	13,198	12,824	9,094
2002	115,210	135	1,686	324	272	1,090	30,880	13,251	10,120	7,509
2003	96,697	88	1,108	163	176	769	25,459	12,466	7,627	5,366
2004	86,861	36	839	208	133	498	22,283	12,102	5,745	4,436
2005	83,477	38	614	168	87	359	23,099	14,270	5,406	3,423
2006	90,628	23	695	267	99	329	26,150	17,835	5,110	3,205
2007	115,661	28	693	260	90	343	33,336	23,144	6,416	3,776
2008	123,044	23	618	302	96	220	35,728	24,839	7,283	3,606
2009	118,058	19	565	229	93	243	36,079	23,908	7,949	4,222
2010	94,862	18	557	197	135	225	30,526	20,242	7,228	3,056
2011	86,621	16	375	133	82	160	28,440	19,048	6,656	2,736
2012	107,018	51	602	242	135	225	32,583	22,121	7,071	3,391
2013	90,694	22	402	78	128	196	26,325	16,861	5,992	3,472
2014	78,794	12	397	106	95	196	21,692	14,612	4,203	2,877
2015	80,321	21	366	118	73	175	19,816	13,707	3,423	2,686

※ 2008년부터 소년범 연령별 통계는 18세까지 산출하고 있음 (소년법상 소년범 연령을 개정)

학력별											연령별			
고등학교				대학교				대학원	유학	미상	14세 미만	14~15세	16~17세	18~19세
소계	재학	중퇴	졸업	소계	재학	중퇴	졸업							
75,829	38,729	17,261	19,839	14,064	12,232	1,481	351	117	-	3,669	1,378	26,565	43,653	59,463
65,912	34,585	14,870	16,457	13,103	11,562	1,217	324	140	-	3,354	1,667	24,042	38,426	51,075
53,865	30,983	11,147	11,735	12,077	10,816	913	348	44	-	4,056	1,376	22,305	32,524	40,492
45,886	27,232	8,477	10,177	10,304	9,376	643	285	28	-	7,485	1,503	19,141	27,247	38,970
44,107	29,246	7,245	7,616	8,028	7,322	546	160	26	-	7,565	1,679	23,045	28,292	30,461
45,980	31,216	6,967	7,797	8,287	7,630	437	220	22	-	9,471	1,718	27,662	31,408	29,840
59,230	40,477	9,831	8,922	9,621	8,888	456	277	35	-	12,718	2,602	37,256	41,473	34,330
59,984	43,715	10,944	5,325	4,509	4,238	95	176	11	-	22,171	5,547	45,034	50,766	21,697
62,851	44,543	13,045	5,263	4,517	4,224	142	151	14	-	14,013	2,615	41,607	51,345	22,491
51,345	36,029	12,042	3,274	2,169	2,011	79	79	88	-	10,159	621	29,676	43,504	21,061
47,170	33,519	11,767	1,884	878	827	27	24	81	1,136	8,525	318	23,288	43,566	19,449
57,680	40,025	13,641	4,014	3,098	2,898	133	67	205	974	11,825	1,186	33,904	49,531	22,397
50,454	33,344	12,762	4,348	2,995	2,838	96	61	97	638	9,761	335	27,750	41,337	21,272
44,245	29,673	9,972	4,600	3,008	2,849	109	50	112	615	8,713	74	24,020	34,954	19,746
46,286	31,311	10,019	4,956	2,958	2,800	101	57	125	581	10,168	102	23,096	36,188	20,935

17. 가족사항 · 생활정도별 소년범 현황

연도별	계	가족상황					
		미혼					
		소계	실부모	계부모	실모계부	실부계모	실부무모
2001	131,059	125,504	98,870	345	812	1,443	9,340
2002	115,210	110,422	87,133	230	771	1,188	8,019
2003	96,697	92,431	73,426	195	640	1,030	6,781
2004	86,861	78,573	60,611	373	724	911	7,009
2005	83,477	75,347	58,435	412	627	868	6,619
2006	90,628	81,483	65,059	533	673	855	6,528
2007	115,661	102,768	83,661	504	785	981	7,406
2008	123,044	100,596	82,418	675	775	982	6,955
2009	118,058	104,027	84,163	828	864	1063	7,368
2010	94,862	85,092	66,701	610	810	1,066	7,128
2011	86,621	77,544	59,255	430	784	1,035	7,019
2012	107,018	94,629	73,030	292	969	1,140	8,229
2013	90,694	80,917	60,523	319	913	1,172	7,915
2014	78,794	69,975	52,664	277	718	1,009	6,782
2015	80,321	70,065	53,569	272	753	991	6,243

단위 : 명

가족상황					생활정도		
미혼				기혼	하류	중류	상류
실모무부	계모무부	무부모	계부무모				
10,184	50	4,374	86	5,555	91,236	39,369	454
8,941	55	4,028	57	4,788	79,748	35,143	319
7,198	39	3,073	49	4,266	67,313	29,112	272
6,025	145	2,670	105	8,288	60,071	26,439	351
5,740	91	2,422	133	8,130	56,679	26,490	308
5,397	92	2,214	132	9,145	59,388	30,856	384
6,568	157	2,573	133	12,893	75,544	39,657	460
6,065	137	2,428	161	22,448	83,638	38,955	451
6,657	117	2,803	164	14,031	76,407	41,171	480
6,258	144	2,253	122	9,770	62,504	31,946	412
6,584	127	2,188	122	9,077	57,650	28,651	320
8,266	136	2,464	103	12,389	71,167	35,472	379
7,590	83	2,266	136	9,777	59,003	30,926	765
6,455	88	1,871	111	8,819	49,683	28,405	706
6,292	73	1,776	96	10,256	51,009	28,645	667

18. 전과 · 송치의견별 소년범 현황

연도별	계	전과별						
		초범	재범					
			소계	1범	2범	3범	4범	5범 이상
2001	131,059	82,843	48,216	21,365	10,458	6,291	3,893	6,209
2002	115,210	73,461	41,749	18,614	9,142	5,118	3,261	5,614
2003	96,697	62,883	33,814	15,093	7,463	4,251	2,576	4,431
2004	86,861	57,430	29,431	13,237	6,245	3,764	2,156	4,029
2005	83,477	57,557	25,920	11,362	5,713	3,356	2,004	3,485
2006	90,628	64,178	26,450	11,939	5,396	3,246	2,049	3,820
2007	115,661	81,974	33,687	15,059	7,058	4,045	2,602	4,923
2008	123,044	91,273	31,771	13,880	6,886	3,979	2,374	4,652
2009	118,058	79,851	38,207	15,587	8,063	4,997	3,042	6,518
2010	94,862	61,224	33,638	12,719	6,930	4,336	2,970	6,683
2011	86,621	54,665	31,956	11,878	6,457	4,041	2,748	6,832
2012	107,018	67,118	39,900	14,289	7,611	4,976	3,131	9,893
2013	90,694	52,942	37,752	12,331	6,731	4,510	3,151	11,029
2014	78,794	48,996	29,798	9,899	5,252	3,449	2,335	8,863
2015	80,321	51,342	28,979	9,496	4,879	3,343	2,221	9,040

단위 : 명

송치의견										
기소			기소유예	기소중지	혐의없음	죄 안 됨	공소권무	공소보류	소년부송치	이송
계	구속	불구속								
121,779	11,066	110,713	54	897	3,049	455	4,181	6	322	316
105,196	9,498	95,698	28	1,227	3,259	423	4,300	14	394	369
87,161	8,138	79,023	38	1,436	3,015	348	3,814	13	462	410
75,338	6,316	69,022	1	3,247	2,900	392	3,829	9	402	743
72,843	4,618	68,225	43	2,469	2,591	418	3,725	1	556	831
79,118	3,422	75,696	74	2,586	2,807	503	3,942	6	597	995
100,271	3,266	97,005	11	2,244	3,496	566	6,340	6	990	1,737
98,326	2,833	95,493	10	1,743	3,279	2,048	15,367	8	1,146	1,117
102,900	2,935	99,965	3	1,735	3,928	1,184	7,142	5	631	530
83,626	2,243	81,383	34	1,521	4,260	343	4,379	2	433	264
76,538	1,698	74,840	15	1,500	3,768	264	4,112	-	236	188
92,070	1,919	90,151	10	1,824	5,613	374	6,032	5	359	731
76,586	1,559	75,071	20	2,108	5,354	224	5,363	2	218	775
66,005	1,094	64,911	-	1,472	5,077	155	5,618	5	67	395
65,724	1,162	64,562	-	886	6,166	186	6,530	3	367	459

19. 청소년보호법 위반사범 단속현황

구 분	총 계	단속내용							
		유해업소				유해매체물			
		소계	청소년고용	청소년출입	기타	소계	판매대여	포장표시등	기타
2006	9,902	1,995	640	1,081	274	1,248	36	26	1,186
2007	9,651	1,075	371	563	141	216	13	13	190
2008	8,645	1,305	438	557	310	220	6	20	194
2009	8,567	1,544	637	547	360	291	22	9	260
2010	8,154	1,351	418	652	281	442	10	-	432
2011	9,592	1,707	527	563	617	1,039	36	16	987
2012	14,067	1,414	347	724	343	870	32	117	721
2013	13,438	1,707	386	935	386	1,287	28	90	1,169
2014	8,348	870	206	637	27	189	5	25	159
2015	9,268	327	156	166	5	185	10	12	163
서울	1,652	52	15	34	3	65	3	9	53
부산	582	27	19	8	-	1	1	-	-
대구	367	11	5	5	1	10	2	2	6
인천	665	9	3	6	-	8	-	-	8
광주	361	10	9	1	-	3	-	-	3
대전	316	10	1	9	-	-	-	-	-
울산	217	8	2	6	-	-	-	-	-
경기	2,327	90	54	36	-	85	4	-	81
강원	294	10	1	9	-	1	-	-	1
충북	292	11	8	3	-	3	-	-	3
충남	410	9	8	1	-	4	-	1	3
전북	317	6	2	3	1	1	-	-	1
전남	346	12	7	5	-	1	-	-	1
경북	520	22	7	15	-	-	-	-	-
경남	487	33	10	23	-	2	-	-	2
제주	115	7	5	2	-	1	-	-	1

단위 : 명

단속내용								조치	
유해행위				유해약물				형사입건	
소계	성적퇴폐	풍기문란	기타	소계	술판매	담배판매	기타	구속	불구속
790	259	355	176	5,869	4,461	1,355	53	25	9,877
565	48	380	137	7,795	4,838	2,938	19	2	9,649
443	19	390	34	6,677	4,969	1,645	63	9	8,636
502	27	458	17	6,230	4,758	1,390	82	4	8,563
479	66	399	14	5,882	4,520	1,286	76	10	8,144
509	32	434	43	6,337	4,772	1,451	114	6	9,586
625	86	506	43	11,158	8,195	2,431	532	46	14,021
464	54	382	28	9,980	7,300	2,500	180	8	13,430
401	41	357	3	6,888	5,649	1,221	63	5	8,343
392	8	383	1	8,364	6,986	1,355	23	-	9,268
70	1	68	1	1,465	1,201	257	7	-	1,652
46	-	46	-	508	452	56	-	-	582
27	-	27	-	319	254	63	2	-	367
35	-	35	-	613	486	124	3	-	665
23	-	23	-	325	282	42	1	-	361
19	4	15	-	287	234	52	1	-	316
1	-	1	-	208	186	21	1	-	217
73	2	71	-	2,079	1,762	310	7	-	2,327
12	-	12	-	271	227	44	-	-	294
11	-	11	-	267	227	40	-	-	292
5	-	5	-	392	348	44	-	-	410
21	-	21	-	289	211	78	-	-	317
18	-	18	-	315	269	46	-	-	346
16	-	16	-	482	390	91	1	-	520
13	-	13	-	439	360	79	-	-	487
2	1	1	-	105	97	8	-	-	115

20. 실종아동 등 가출인 발생 및 처리

구 분	실종아동 등							가출인(18세이상)		
	계	실종아동		정신지체장애인		치매질환자		계	연령	
		접수	미발견	접수	미발견	접수	미발견		접수	미발견
2012	42,169	27,295	2	7,224	5	7,650	10	50,000	50,000	666
2013	38,695	23,089	2	7,623	11	7,983	10	57,751	57,751	841
2014	37,522	21,591	8	7,724	7	8,207	8	59,202	59,202	1,128
2015	36,785	19,428	23	8,311	19	9,046	4	63,471	63,471	1,712
서울	7,872	3,578	4	1,861	7	2,433	1	11,258	11,258	246
부산	2,721	1,505	4	591	3	625	-	4,761	4,761	177
대구	1,942	952	2	417	1	573	-	2,592	2,592	104
인천	2,449	1,333	-	491	-	625	-	4,315	4,315	64
광주	1,398	853	2	271	1	274	-	1,950	1,950	41
대전	1,162	607	1	286	-	269	-	1,549	1,549	50
울산	653	432	-	115	-	106	-	1,220	1,220	63
경기	9,029	5,036	5	1,868	1	2,125	1	18,418	18,418	280
강원	855	410	1	220	1	225	-	1,803	1,803	84
충북	1,166	578	2	297	-	291	-	2,004	2,004	54
충남	1,472	790	-	402	-	280	1	2,705	2,705	105
전북	1,134	509	1	366	2	259	-	1,883	1,883	58
전남	1,297	712	1	337	-	248	1	2,204	2,204	96
경북	1,360	735	-	330	1	295	-	2,544	2,544	118
경남	1,718	1,050	-	355	2	313	-	3,349	3,349	150
제주	557	348	-	104	-	105	-	916	916	22

※ 실종아동법 개정(12.2.5)으로 실종아동 범위가 확대되어 가출인으로 접수되었던 자를 실종아동으로 재 접수하여 통계 변경
(신고당시 14세미만 → 실종당시 14세미만)
※ 실종아동법 개정(13.6.3)으로 실종아동의 범위가 확대되어 통계 변경(14세미만 → 18세미만)
※ 미발견 건수는 시간이 지남에 따라 발견이 늘어남으로 줄어듬(최근 미발견자가 늘어난 것 아님)

21. 아동안전지킴이 현황

연도	구분	계	서울	부산	대구	인천	광주	대전	울산	경기	강원	충북	충남	전북	전남	경북	경남	제주
2011	경찰서	174	31	14	9	8	5	5	4	38	7	4	7	8	7	11	13	3
	인원	1,740	308	152	92	84	56	50	42	378	64	42	70	76	70	104	122	30
2012	경찰서	249	31	15	9	9	5	5	4	41	17	12	15	15	21	24	23	3
	인원	2,270	344	152	88	90	60	52	44	430	128	82	118	118	160	182	192	30
2013	경찰서	249	31	15	9	9	5	5	4	41	17	12	15	15	21	24	23	3
	인원	5,882	632	296	214	230	148	142	122	1,158	340	260	428	406	424	490	492	100
2014	경찰서	250	31	15	10	9	5	5	4	41	17	12	15	15	21	24	23	3
	인원	6,470	702	328	236	252	162	156	134	1,274	370	286	470	446	466	538	540	110
2015	경찰서	250	31	15	10	9	5	5	4	41	17	12	15	15	21	24	23	3
	인원	6,470	702	328	236	252	162	156	134	1,274	370	286	470	446	466	538	540	110

연도	총계	범인검거·지원활동 실적					범죄예방 및 보호실적					
		계	성폭력범	학교폭력	강·절도	기타사범	계	성폭예방	폭력예방	실종예방	비행선도	기타
2009	28,308	10	3	3	-	4	28,298	-	2,417	242	9,679	15,960
2010	17,513	17	-	10	2	5	17,496	-	1,813	379	6,144	9,160
2011	13,369	20	-	1	4	15	13,349	23	1,763	582	4,199	6,782
2012	11,513	119	12	16	3	88	11,394	47	1,709	601	4,394	4,643
2013	64,730	578	9	49	11	510	64,152	211	9,032	1,213	17,616	36,080
2014	52,991	509	8	125	7	369	52,482	594	6,880	609	17,347	27,052
2015	48,570	626	11	81	14	520	47,944	1,193	4,854	1672	13,383	26,842

22. 아동안전지킴이집 현황

구 분	선정 위치별							선정업소 형태별					
	계	유치원	학교	아파트 단지	놀이터	공원	통학로	계	24시 편의점	약국	문구점	상가	기타
2010	27,256	3,600	12,697	3,227	1,196	1,300	5,236	27,256	3,127	2,159	4,918	10,601	6,451
2011	24,094	2,151	10,799	2,730	777	1,044	6,593	24,094	3,013	1.898	4.311	9.173	5.699
2012	21,982	1,731	9,107	2,390	818	896	7,040	21,982	2,653	1,708	3,840	7,707	6,074
2013	20,401	1,516	7,875	2,359	708	893	7,050	20,401	2,575	1,628	3,285	6,999	5,914
2014	20,512	1,381	7,700	2,460	665	958	7,348	20,512	2,528	1,631	3,137	6,783	6,433
2015	20,205	1,373	7,270	2,356	627	918	7,661	20,205	2,542	1,546	3,012	6,770	6,335
서울	2,793	198	823	312	136	219	1,105	2,793	357	258	363	1,008	807
부산	1,298	203	487	163	41	45	359	1,298	147	76	177	402	496
대구	920	133	266	137	20	50	314	920	66	46	206	202	400
인천	914	65	343	77	45	74	310	914	113	55	146	284	316
광주	487	24	223	50	6	15	169	487	42	9	137	165	134
대전	394	17	243	35	11	10	78	394	30	23	85	90	166
울산	589	38	262	53	16	5	215	589	71	28	105	186	199
경기	4,470	188	1,571	686	174	173	1,678	4,470	662	325	657	1,313	1,513
강원	795	58	362	71	9	18	277	795	126	39	130	376	124
충북	1,152	55	553	131	32	97	284	1,152	160	226	153	271	342
충남	1,124	65	459	177	33	20	370	1,124	133	85	159	442	305
전북	1,027	54	360	82	26	43	462	1,027	90	171	162	374	230
전남	1,227	74	478	97	33	35	510	1,227	142	73	178	546	288
경북	1,572	95	604	164	30	60	619	1,572	163	98	213	597	501
경남	1,399	81	465	192	38	69	554	1,399	180	99	229	412	479
제주	351	33	201	33	15	25	44	351	46	20	37	115	133

구분	범인검거 · 지원활동 실적												범죄예방 및 보호실적									
	계		납치 · 유인범		성 추행범		강도 · 갈취범		폭력 사범		기타 사범		계		폭력 예방		실종 예방		비행 선도		기타	
	건	명	건	명	건	명	건	명	건	명	건	명	건	명	건	명	건	명	건	명	건	명
2010	9	17	-	-	5	5	3	11	-	-	1	1	235	386	53	83	53	55	58	144	71	104
2011	19	35	2	4	5	9	4	6	5	12	3	4	1,398	2,881	260	596	239	269	547	1,374	352	642
2012	7	10	-	-	1	1	4	6	-	-	2	3	3,231	6,970	623	1,537	529	742	1,053	2,588	1,027	2,103
2013	13	22	-	-	-	-	-	-	1	3	12	19	3,583	6,772	698	1,413	329	494	1,709	3,336	847	1,529
2014	822	1,238	-	-	6	11	8	14	83	158	725	1,055	14,757	27,447	1,348	3,886	334	426	5,643	11,081	7,432	12,054
2015	830	1,280	-	-	37	46	21	26	147	287	600	923	26,667	40,198	3,997	6,642	1339	1462	6,001	12,080	15,330	20,014

23. 성매매 사범 단속 현황

구 분	검거건수	검거인원	조치	
			구속	불구속
2002	5,657	13,319	1,452	11,867
2003	5,601	12,737	1,218	11,519
2004	6,425	16,947	1,606	15,341
2005	5,413	18,508	829	17,679
2006	8,716	34,795	569	34,226
2007	9,286	39,236	526	38,710
2008	16,253	50,358	303	50,055
2009	25,480	71,953	388	71,565
2010	9,583	28,244	216	28,028
2011	7,241	26,138	233	25,905
2012	7,598	21,107	260	20,847
2013	8,668	21,782	207	21,575
2014	8,977	24,475	244	24,231
2015	8,455	19,369	243	19,126
서울	2,707	6,233	59	6,156
부산	914	1,525	9	1,516
대구	509	1137	7	1,130
인천	439	1250	63	1,187
광주	150	470	1	467
대전	147	637	8	629
울산	84	248	5	243
경기남부	1,537	2,918	29	2,889
경기북부	456	1,131	5	1,126
강원	149	329	1	328
충북	83	389	9	380
충남	157	594	4	590
전북	485	764	7	757
전남	65	210	1	209
경북	185	614	3	611
경남	271	689	8	681
제주	117	231	4	227

24. 여성 · 학교폭력 피해자 통합지원센터 방문 현황

구 분	계	성폭력	가정폭력	성매매	학교폭력	기타
2008	10,074	6,818	2,312	70	209	665
2009	10,471	7,140	2,348	116	177	690
2010	13,211	10,265	2,012	134	142	658
2011	12,722	10,169	1,788	110	92	563
2012	14,423	11,032	2,020	127	294	950
2013	19,655	14,572	3,303	156	238	1,386
2014	19,870	14,187	4,163	145	65	1,310
2015	20,414	14,340	3,727	101	812	1,434
서울(경찰병원)	928	644	199	1	30	54
서울(보라매병원)	884	629	147	6	58	44
서울(서울대병원)	730	567	79	2	44	38
서울(삼육병원)	71	59	7	2	3	-
부산(동아대병원)	654	494	76	3	47	34
부산(부산의료원)	618	463	87	3	35	30
대구(대구의료원)	1,362	1,000	258	-	54	50
인천(인천의료원)	807	742	41	1	3	20
인천(성모병원)	838	813	4	-	6	15
광주(조선대병원)	1,347	777	403	32	66	69
대전(충남대병원)	1,516	1,422	45	5	36	8
울산(울산동강병원)	648	534	54	1	23	36
경기(아주대병원)	754	674	43	4	21	12
경기(의정부의료원)	454	342	39	4	47	22
경기(안산한도병원)	576	460	41	2	45	28
경기(명지병원)	405	307	62	1	23	12
강원(강원대병원)	706	311	319	1	16	59
강원(강릉동인병원)	447	224	183	3	15	22
충북(청주의료원)	981	432	481	1	40	27
충남(단국대병원)	600	525	5	6	39	25
전북(전북대병원)	698	645	25	-	9	19
전남(성가롤로병원)	376	273	83	3	10	7
전남(목포중앙병원)	376	302	39	3	15	17
경북(안동의료원)	795	284	290	3	12	206
경북(포항선린병원)	1,469	533	391	-	37	508
경북(김천제일병원)	25	22	2	-	1	-
경남(마산의료원)	706	496	128	11	47	24
제주(한라병원)	643	366	196	3	30	48

25. 지하철경찰대 활동

○ 범인검거현황

단위 : 건

구 분	형사범						
	서울	부산	대구	인천	경기	광주	대전
2003	1,252	99	55	5	-	-	-
2004	1,563	78	28	7	-	10	-
2005	2,024	90	30	17	-	3	-
2006	1,329	23	64	40	42	1	12
2007	1,369	135	57	42	134	-	2
2008	1,287	46	63	25	26	2	-
2009	2,057	114	51	17	41	2	-
2010	2,120	115	54	21	112	7	7
2011	1,751	81	58	21	154	-	2
2012	1,194	123	51	25	120	-	1
2013	1,496	155	21	19	209	-	7
2014	1,318	73	16	77	169	2	5
2015	2,059	116	20	95	169	-	3

○ 2015 검거현황

단위 : 건

구 분	계	형사범					
		살인	강도	절도	폭력	성폭력	기타
계	2,462	-	1	415	113	1,710	223
서울	2,059	-	-	321	40	1,533	165
부산	116	-	1	53	36	26	-
대구	20	-	-	3	8	8	1
인천	95	-	-	15	14	45	21
경기	169	-	-	23	14	97	35
광주	-	-	-	-	-	-	-
대전	3	-	-	-	1	1	1

26. 유실물 처리 실적

구 분		습득	유실자반환	습득자취득	보관	국고귀속
2004	건수	429,432	383,398	3,366	24,074	14,630
	가액	9,352	6,864	1,201	1,551	341
2005	건수	435,885	402,040	9,996	23,743	8,168
	가액	12,958	11,136	416	1,123	795
2006	건수	344,747	302,815	5,449	34,247	10,708
	가액	14,203	12,721	632	1,135	210
2007	건수	289,032	255,991	3,890	32,740	12,067
	가액	10,439	9,502	933	1,383	970
2008	건수	237,522	190,527	2,288	45,141	112,345
	가액	11,817	8,471	3,138	4,498	22,650
2009	건수	271,216	197,151	911	60,021	13,133
	가액	22,431	20,488	116	1,760	66
2010	건수	298,017	214,838	852	64,985	17,342
	가액	8,363	6,195	86	2,033	49

단위 : 백만원

구 분		습득	유실자반환	습득자취득	보관	국고귀속	양여	폐기
2011	건수	279,742	171,352	174	90,640	268	53	6,261
	가액	2,779	1,820	21	868	1	-	22
2012	건수	435,557	278,562	361	604	118,618	173	15,206
	가액	5,194	3,858	84	19	1,013	-	20
2013	건수	508,051	371,205	2,129	507	11,502	6,006	116,702
	가액	8,536	4,625	584	3,053	223	1	49
2014	건수	547,119	392,074	4,006	13,387	34,073	6,419	97,160
	가액	19,568	12,618	733	441	568	3	5,205
2015	건수	583,328	367,990	4,058	57,615	39,516	5,525	108,624
	가액	10,475	7,544	1,156	594	856	4	319

※ 유실물통계는 계속 변동사항이 있습니다. 기준일자 16.9.13

27. 경범죄 통고처분 현황

○ 경범죄처벌법

연번	조항	유형별	2009	2010	2011	2012	2013	2014	2015
		계	95,212	86,593	81,529	27,248	55,455	131,961	138,832
1	3조1항1호	빈집 등에의 침입					55	67	76
2	3조1항2호	흉기의 은닉휴대					74	156	215
3	3조1항3호	폭행 등 예비					75	79	106
4	3조1항5호	시체 현장변경 등					-	2	-
5	3조1항6호	도움이 필요한 사람 등의 신고불이행					2	2	5
6	3조1항7호	관명사칭 등					31	45	49
7	3조1항8호	물품강매 호객행위					1,119	1,379	2,156
8	3조1항9호	광고물 무단부착					3,619	4,204	5,503
9	3조1항10호	마시는 물 사용방해					-	5	-
10	3조1항11호	쓰레기 등 투기	16,166	15,039	17,410	4,310	18,298	67,604	62,097
11	3조1항12호	노상방뇨 등	4,151	4,772	5,173	2,663	3,433	6,635	8,699
12	3조1항13호	의식방해					1	6	6
13	3조1항14호	단체가입 강요					7	6	19
14	3조1항15호	자연훼손	145	126	80	39	32	37	54
15	3조1항16호	타인의 가축기계 등 무단조작					1	9	5
16	3조1항17호	물길의 흐름 방해	24	40	43	1	3	3	11
17	3조1항18호	구걸행위 등					302	320	535
18	3조1항19호	불안감 조성	4,058	4,732	3,827	2,778	2,666	3,472	5,011
19	3조1항20호	음주소란 등	17,864	20,268	15,575	8,877	10,163	18,870	20,858
20	3조1항21호	인근소란 등	24,793	25,267	18,648	5,593	6,194	14,378	14,735
21	3조1항22호	위험한 불씨 사용					77	187	311
22	3조1항23호	물건 던지기 등 위험행위	124	160	122	73	72	95	138
23	3조1항24호	인공구조물 등의 관리소홀	13	14	16	1	2	5	11
24	3조1항25호	위험한 동물의 관리 소홀	149	164	169	138	200	269	414
25	3조1항26호	동물 등에 의한 행패 등					6	14	15
26	3조1항27호	무단소등	6	4	-	-	3	-	2
27	3조1항28호	공중통로 안전관리 소홀	41	59	55	7	19	16	59
28	3조1항29호	공무원 원조불응	30	28	6	4	3	5	5
29	3조1항30호	거짓 인적사항 사용					35	64	66
30	3조1항31호	미신요법	43	16	38	5	2	8	7
31	3조1항32호	야간통행제한 위반	4	1	6	-	-	-	-
32	3조1항33호	과다노출					221	250	337
33	3조1항34호	지문채취 불응					-	-	-
34	3조1항35호	자릿세 징수 등					4	4	6
35	3조1항36호	행렬방해	4	4	4	2	3	2	4
36	3조1항37호	무단출입	6,659	4,156	4,064	755	962	836	801
37	3조1항38호	총포 등 조작장난					-	1	2
38	3조1항39호	무임승차,무전취식					6,446	11,581	14,746
39	3조1항40호	장난전화 등					145	298	466
40	3조1항41호	지속적 괴롭힘					254	249	301
41	3조2항1호	출판물의 부당게재					-	2	1
42	3조2항2호	거짓 광고					1	1	10
43	3조2항3호	업무방해					335	618	904
44	3조2항4호	암표매매					237	177	86
45	3조3항1호	관공서 주취소란					-	-	-
46	3조3항2호	거짓신고					164	-	-
47	구1조30호	굴뚝등 관리소홀	1	6	5	-	-	-	-
48	구1조31호	정신병자 감호소홀					-	-	-
49	구1조38호	전당품장부 허위기재	-	-	-	-	-	-	-
50	구1조46호	비밀춤교습 및 장소제공					-	-	-
51	구1조52호	뱀등 진열행위	4	3	6	-	4	-	-
52	구1조54호	금연장소에서의 흡연	20,933	11,734	16,282	2,002	185	-	-

※ 경범죄 처벌법이 전부개정되면서 13년부터 통고처분 대상이 확대
숫자가 기입되지 않은 항목은 12년까지 통고처분이 되지 않던 항목임

28. 학교폭력 검거 및 조치현황

구 분	계	유형별				조치별			
		폭행상해	금품갈취	성폭력	기타	구속	불구속	소년부송치	기타
2008	25,301	16,295	6,961	413	1,632	184	16,725	2,310	6,082
2009	24,825	16,039	6,017	381	2,388	131	18,241	2,436	4,017
2010	25,175	15,537	5,992	575	3,071	143	16,928	1,755	6,349
2011	21,957	14,837	3,902	444	2,774	103	16,228	1,473	4,153
2012	23,877	14,637	5,912	509	2,819	333	15,615	2,657	5,272
2013	17,385	11,048	2,603	1,067	2,667	294	11,016	1,824	4,251
2014	13,268	8,974	1,582	1,295	1,417	167	8,586	1,191	3,324
2015	12,495	9,188	1,153	1,253	901	93	9,157	1,059	2,186

※ 2014년부터 가해 유형별 구속 등 조치사항 통계산출 변경

29. 자율방범대 운영현황

경찰청	계	서울	부산	대구	인천	광주	대전	울산	경기	강원	충북	충남	전북	전남	경북	경남	제주
조직수	4,344	449	201	169	132	96	146	66	756	259	246	388	287	323	428	374	24
인원	105,681	10,977	4,172	4,253	3,199	1,920	2,816	2,115	19,270	8,577	5,895	8,410	7,429	7,472	9,704	8,729	743

30. 117 운영현황

구 분	신고내용											조치					결과
	계	납치·감금	성매매 강요	선불금	업소 단속	성 매매	법률 상담	학교 폭력	가정 폭력	성폭력	성매수 유인	계	수사 지시	상담	NGO 연계	원스톱 연계	검거 (명)
2011	1,443	9	5	41	405	77	414	280	74	129	9	1,443	561	703	103	76	589
2012	88,367	12	32	40	435	66	5,675	80,127	945	932	103	88,367	9,519	76,838	1,705	305	1,937
2013	123,966	5	36	45	383	-	17,580	101,524	2,764	1,519	110	123,966	17,154	104,624	1,824	364	1,930
2014	105,430	6	22	24	368	-	21,331	80,151	2,441	985	102	105,430	27,077	77,245	952	156	1,549
2015	96,542	4	11	16	267	-	22,635	70,629	2,158	664	158	96,542	18,983	76,861	635	63	889
서울	22,705	3	4	3	160	-	4,215	17,192	731	261	136	22,705	5,550	16,961	187	7	289
부산	5,810	-	-	-	7	-	1,327	4,355	100	21	-	5,810	743	5,015	48	4	31
대구	4,726	-	-	2	11	-	1,511	3,069	94	37	2	4,726	849	3,834	42	1	58
인천	4,544	-	-	-	13	-	1,566	2,813	118	33	1	4,544	1,393	3,136	13	2	47
광주	2,610	-	-	1	2	-	777	1,774	38	16	2	2,610	520	2,058	20	12	7
대전	3,615	-	2	1	3	-	1,251	2,266	74	17	1	3,615	1,560	2,031	24	-	29
울산	2,711	-	-	-	2	-	692	1,953	54	9	1	2,711	311	2,379	18	3	25
경기1	17,426	-	2	2	20	-	5,063	11,865	372	95	7	17,426	1,741	15,632	36	17	170
경기2	9,522	-	-	-	14	-	2,696	6,624	151	36	1	9,522	946	8,525	51	-	73
강원	2,297	-	1	1	1	-	242	1,970	53	29	-	2,297	568	1,686	42	1	29
충북	2,684	-	1	4	3	-	382	2,235	42	15	2	2,684	538	2,139	6	1	16
충남	3,774	-	1	-	6	-	764	2,886	80	34	3	3,774	627	3,120	27	-	5
전북	2,204	-	-	-	2	-	629	1,539	28	5	1	2,204	560	1,623	20	1	48
전남	1,851	-	-	-	4	-	88	1,728	23	8	-	1,851	432	1,411	5	3	12
경북	2,795	1	-	1	10	-	664	2,041	55	23	-	2,795	692	2,085	17	1	6
경남	5,620	-	-	1	8	-	441	5,027	123	20	-	5,620	925	4,616	69	10	26
제주	1,648	-	-	-	1	-	327	1,292	22	5	1	1,648	1,028	610	10	-	18
본청등	-	-	-	-	-	-	-	-	-	-	-	-	-	-	-	-	-

31. 성폭력 발생 및 검거 현황

단위 : 건, 명

구분	발생건수	검거건수	검거인원	조치	
				구속	불구속
2005	11,532	10,237	10,843	3,165	7,678
2006	14,369	13,214	13,868	3,532	10,336
2007	14,229	12,910	14,070	2,772	11,298
2008	15,970	14,415	15,235	3,011	12,224
2009	17,242	15,954	16,479	2,681	13,798
2010	20,375	18,065	19,712	2,973	16,739
2011	21,912	18,499	20,189	2,614	17,575
2012	22,933	19,386	21,259	2,492	18,767
2013	28,786	25,591	24,835	2,650	22,185
2014	29,517	28,034	25,306	2,292	23,014
2015	30,651	29,539	27,166	2,159	25,007
서울	9,476	8,959	7,544	375	7,169
부산	1,894	1,885	1,835	92	1,743
대구	1,419	1,380	1,044	96	948
인천	1,994	2,065	1,794	139	1,655
광주	982	992	912	46	866
대전	859	828	726	49	677
울산	535	526	546	47	499
경기	6,723	6,382	6,289	561	5,728
강원	697	649	674	70	604
충북	728	704	676	63	613
충남	1,082	1,062	1114	115	999
전북	856	822	702	59	643
전남	782	735	781	101	680
경북	939	943	996	160	836
경남	1,247	1,186	1,213	148	1065
제주	438	421	320	38	282

32. 성폭력 미검률 및 재범률

단위 : 건, 명

구 분	발생건수	검거건수	미검률	검거인원	동종재범자	재범률
2012	22,933	19,386	15.50%	21,259	1,684	7.90%
2013	28,786	25,591	11.10%	24,835	1,599	6.40%
2014	29,517	28,034	5.00%	25,306	1,377	5.40%
2015	30,651	29,539	3.60%	27,166	1,357	5.00%

33. 가정폭력 검거 및 재범률

단위 : 건, 명

구 분	검거건수	검거인원	동종재범인원	재범률
2012	8,762	9,345	3,011	32.20%
2013	16,785	18,000	2,131	11.80%
2014	17,557	18,666	2,072	11.10%
2015	40,822	47,549	2,348	4.90%

Chapter 04

수사국

01. 주요범죄 지표추이 ····· 106
02. 주요 죄종별 발생·검거 ····· 107
03. 7개 지방청과 기타 지방청의 범죄분류별 비교 ····· 108
04. 연도별 중요범죄 발생 및 검거 ····· 110
05. 지방청별 중요범죄 발생 및 검거 ··· 112
06. 죄종별 발생 및 검거상황 ····· 114
07. 죄종별 재산 피해상황 ····· 127
08. 범죄의 수사 단서별 현황 ····· 128
09. 범죄 발생시간대별 현황 ····· 130
10. 범죄자 연령별 현황 ····· 132
11. 범죄자 범행동기별 현황 ····· 134
12. 시·도별 마약사범 검거 및 처리 ····· 136
13. 연도별 여성범죄자 ····· 137
14. 연도별 정신장애범죄자 ····· 137
15. 공무집행 방해사범 검거현황 ····· 138
16. 공무원 직무관련 범죄 검거 현황 ··· 140
17. 공무원 범죄 소속기관별 현황 ····· 141
18. 죄종별 송치의견현황 ····· 142
19. 구속·불구속 처리 ····· 170
20. 불법시위관련사범 처리현황 ····· 198
21. 지명수배·통보자 검거 현황 ····· 199
22. 유치장 현황 ····· 200
23. 변사현황 ····· 202
24. 연도별 자살원인별 현황 ····· 203
25. 자살자 연령대별 현황 ····· 204
26. 자살 원인 및 수단별 현황 ····· 205

수사기획 / 강력범죄수사 /
수사 1/ 과학수사 / 특수수사

1. 주요범죄 지표추이

단위 : 건, 명

구 분	총범죄		인구[1] 단위 1000명	인구10만명당 범죄발생건수	경찰관수[2]
	발생건수	검거건수			
1995	1,329,694	1,202,059	45,093	2,948	90,639
1996	1,419,811	1,287,260	45,525	3,118	87,419
1997	1,536,652	1,398,384	45,954	3,343	89,629
1998	1,712,233	1,579,728	46,287	3,699	90,515
1999	1,654,064	1,574,902	46,617	3,548	90,623
2000	1,739,558	1,543,219	47,008	3,700	90,670
2001	1,860,687	1,642,118	47,343	3,930	90,819
2002	1,833,271	1,694,342	47,639	3,848	91,592
2003	1,894,762	1,679,249	47,925	3,954	92,165
2004	1,968,183	1,761,590	48,199	4,083	93,271
2005	1,733,122	1,512,247	48,294	3,589	95,658
2006	1,719,075	1,483,011	48,497	3,545	95,890
2007	1,836,496	1,615,093	48,456	3,790	96,469
2008	2,063,737	1,812,379	48,607	4,246	97,732
2009	2,020,209	1,811,917	48,747	4,144	99,554
2010	1,784,953	1,514,098	48,875	3,652	101,108
2011	1,752,598	1,382,463	48,989	3,578	101,239
2012	1,793,400	1,370,121	50,004	3,586	102,386
2013	1,857,276	1,420,658	50,220	3,698	105,357
2014	1,778,966	1,392,112	50,424	3,528	109,364
2015	1,861,657	1,500,234	50,801	3,678	113,077

1) 인구수는 2015년 말 기준 통계청 추계인구임.
2) 경찰관수는 2015년 말 기준 정원임.

2. 주요 죄종별 발생 · 검거

단위 : 건, %, 명

구분 / 죄종별	발생건수	검거건수	발생건수 대비 검거건수	검거인원				법인체
				계	남	여	불상	
계	1,861,657	1,500,234	80.6	1,999,065	1,487,695	342,480	168,890	11,558
강력범죄계	25,334	24,373	96.2	26,334	25,092	964	278	-
살인기수	365	357	97.8	407	307	89	11	-
살인미수등	564	552	97.9	605	527	69	9	-
강도	1,446	1,457	100.8	2,128	1,842	220	66	-
강간	5,151	5,101	99.0	5,710	5,612	57	41	-
유사강간	518	514	99.2	539	527	10	2	-
강제추행	15,059	14,355	95.3	14,701	14,306	261	134	-
기타강간·강제추행등	558	555	99.5	703	665	31	7	-
방화	1,673	1,482	88.6	1,541	1,306	227	8	-
절도범죄	245,853	127,368	51.8	106,686	83,166	21,775	1,745	2
폭력범죄계	305,947	262,401	85.8	380,605	316,105	59,562	4,938	10
상해	48,005	46,319	96.5	62,904	52,452	10,160	292	-
폭행	149,278	140,524	94.1	194,729	161,803	31,330	1,596	2
체포·감금	1028	959	93.3	1,288	1006	229	53	-
협박	9,187	8,304	90.4	9,633	8,148	1147	338	1
약취·유인	190	181	95.3	265	175	81	9	-
폭력행위등	35,686	33,780	94.7	75,352	62,041	11,868	1,443	-
공갈	3,596	2,866	79.7	3,520	2,668	438	414	-
손괴	58,977	29,468	50.0	32,914	27,812	4,309	793	7
지능범죄계	316,121	236,499	74.8	389,430	256,498	71,579	61,353	763
직무유기	507	336	66.3	1065	731	129	205	11
직권남용	401	275	68.6	725	513	74	138	1
증수뢰	247	229	92.7	860	776	71	13	4
통화	1,822	174	9.5	1,070	279	15	776	-
문서·인장	14,546	12,216	84.0	21,599	14,889	5,262	1,448	100
유가증권인지	282	233	82.6	477	381	55	41	-
사기	247,293	192,694	77.9	314,069	201,076	56,635	56,358	523
횡령	46,734	26,449	56.6	40,756	30,923	7,825	2,008	67
배임	4,289	3,893	90.8	8,809	6,930	1,513	366	57
풍속범죄계	24,491	22,733	92.8	43,273	35,258	6,637	1378	24
성풍속범죄	16,219	14,522	89.5	13,072	11,191	972	909	23
도박범죄	8,272	8,211	99.3	30,201	24,067	5,665	469	1
특별경제범죄	86,329	57,736	66.9	118,670	71,603	22,231	24,836	3,613
마약범죄	6,411	6,103	95.2	7,294	5,610	1602	82	5
보건범죄	14,602	14,304	98.0	21,106	11,137	9,760	209	683
환경범죄	2,955	2,864	96.9	3,246	2,833	361	52	972
교통범죄	596,665	535,417	89.7	608,220	473,786	81,929	52,505	203
노동범죄	1,145	1,118	97.6	2,447	1,762	673	12	165
안보범죄	121	103	85.1	207	146	33	28	-
선거범죄	760	737	97.0	1,140	1,007	114	19	3
병역범죄	18,726	18,374	98.1	22,087	21,984	100	3	6
기타범죄	216,197	190,104	87.9	268,320	181,708	65,160	21,452	5,109

3. 7개 지방청과 기타 지방청의 범죄분류별 비교

죄종별 \ 지방청별		총계	7대		
			소계	서울	부산
총범죄	발생건수	1,861,657	851,483	356,575	140,700
	구성비(%)	100.0	45.7	19.2	7.6
	범죄발생율[1]	3,677.9	3,735.2	3,616.2	4,138.2
강력범죄	발생건수	25,334	12,703	6,204	1,778
	구성비(%)	100.0	50.1	24.5	7.0
절도범죄	발생건수	245,853	122,243	55,307	20,116
	구성비(%)	100.0	49.7	22.5	8.2
폭력범죄	발생건수	305,947	145,630	65,269	20,912
	구성비(%)	100.0	47.6	21.3	6.8
지능범죄	발생건수	316,121	155,786	73,308	25,374
	구성비(%)	100.0	49.3	23.2	8.0
풍속범죄	발생건수	24,491	13,574	6,761	2,095
	구성비(%)	100.0	55.4	27.6	8.6
특별경제범죄	발생건수	86,329	52,081	22,404	14,698
	구성비(%)	100.0	60.3	26.0	17.0
마약범죄	발생건수	6,411	3,278	1,361	755
	구성비(%)	100.0	51.1	21.2	11.8
보건범죄	발생건수	14,602	7,568	3,945	1,829
	구성비(%)	100.0	51.8	27.0	12.5
환경범죄	발생건수	2,955	269	54	123
	구성비(%)	100.0	9.1	1.8	4.2
교통범죄	발생건수	596,665	235,239	74,957	35,828
	구성비(%)	100.0	39.4	12.6	6.0
노동범죄	발생건수	1,145	548	214	186
	구성비(%)	100.0	47.9	18.7	16.2
안보범죄	발생건수	121	75	38	4
	구성비(%)	100.0	62.0	31.4	3.3
선거범죄	발생건수	760	119	26	24
	구성비(%)	100.0	15.7	3.4	3.2
병역범죄	발생건수	18,726	9,010	4,664	959
	구성비(%)	100.0	48.1	24.9	5.1
기타범죄	발생건수	216,197	93,360	42,063	16,019
	구성비(%)	100.0	43.2	19.5	7.4

1) 범죄발생율 = (발생건수 ×100000)/인구수, 인구수는 2015년 말 기준 통계청 추계인구임.

단위 : 건, %

도시					기타 지방청
대구	인천	광주	대전	울산	
98,897	99,915	61,234	49,593	44,569	1,010,174
5.3	5.4	3.3	2.7	2.4	54.3
4,028.8	3,461.9	4,037.8	3,229.5	3,901.1	3,631.0
1,082	1,546	860	703	530	12,631
4.3	6.1	3.4	2.8	2.1	49.9
12,767	10,670	8,425	9,502	5,456	123,610
5.2	4.3	3.4	3.9	2.2	50.3
14,712	18,019	9,603	8,848	8,267	160,317
4.8	5.9	3.1	2.9	2.7	52.4
14,274	17,071	9,754	9,123	6,882	160,335
4.5	5.4	3.1	2.9	2.2	50.7
1,419	1,609	593	700	397	10,917
5.8	6.6	2.4	2.9	1.6	44.6
3,404	6,179	2,508	1,621	1,267	34,248
3.9	7.2	2.9	1.9	1.5	39.7
393	548	77	78	66	3,133
6.1	8.5	1.2	1.2	1.0	48.9
418	653	293	200	230	7,034
2.9	4.5	2.0	1.4	1.6	48.2
18	41	8	13	12	2,686
0.6	1.4	0.3	0.4	0.4	90.9
39,734	31,170	23,403	13,555	16,592	361,426
6.7	5.2	3.9	2.3	2.8	60.6
31	28	12	14	63	597
2.7	2.4	1.0	1.2	5.5	52.1
4	20	3	4	2	46
3.3	16.5	2.5	3.3	1.7	38.0
18	19	9	8	15	641
2.4	2.5	1.2	1.1	2.0	84.3
803	1,200	371	631	382	9,716
4.3	6.4	2.0	3.4	2.0	51.9
9,820	11,142	5,315	4,593	4,408	122,837
4.5	5.2	2.5	2.1	2.0	56.8

4. 연도별 중요범죄 발생 및 검거

구 분	총범죄				강력 소계		
	발생건수	검거건수	발생건수대비 검거건수	검거인원	발생건수	검거건수	검거인원
2005	1,733,122	1,512,247	87.3	2,003,351	790,847	611,331	981,683
2006	1,719,075	1,483,011	86.3	2,028,206	818,725	629,601	1,028,042
2007	1,836,496	1,615,093	87.9	2,145,465	828,610	653,620	1,031,611
2008	2,063,737	1,812,379	87.8	2,367,992	885,671	698,559	1,065,390
2009	2,020,209	1,811,917	89.7	2,366,339	980,325	825,142	1,165,687
2010	1,784,953	1,514,098	84.8	1,986,319	934,839	706,574	1,034,457

구 분	강력범죄 방화			절도범죄		
	발생건수	검거건수	검거인원	발생건수	검거건수	검거인원
2005	1,810	1,581	1,616	188,599	80,677	72,123
2006	1,736	1,504	1,486	192,555	82,445	78,990
2007	1,698	1,516	1,558	212,342	102,760	93,147
2008	1,957	1,696	1,708	223,207	113,658	96,311
2009	1,876	1,655	1,676	256,418	177,542	126,083
2010	1,891	1,558	1,454	269,410	145,968	119,110

구 분	총범죄				강력 소계		
	발생건수	검거건수	발생건수대비 검거건수	검거인원	발생건수	검거건수	검거인원
2011	1,752,598	1,382,463	78.9	1,716,359	26,699	22,426	24,192
2012	1,793,400	1,370,121	76.4	1,928,795	25,149	21,184	24,662
2013	1,857,276	1,420,658	79.9	1,962,718	26,962	23,937	26,141
2014	1,778,966	1,392,112	78.3	1,930,325	25,277	23,897	25,671
2015	1,861,657	1,500,234	80.6	1,999,065	25,334	24,373	26,334

구 분	강력범죄					
	강간 · 강제추행			방화		
	발생건수	검거건수	검거인원	발생건수	검거건수	검거인원
2011	19,498	16,404	17,652	2,003	1,483	1,519
2012	19,670	16,630	18,585	1,900	1,346	1,428
2013	22,310	19,774	20,873	1,743	1,393	1,386
2014	21,055	20,031	20,918	1,723	1,419	1,485
2015	21,286	20,525	21,653	1,673	1,482	1,541

※ 2004-2010년 자료는 기 발행된 「통계연보」 책자를 기준으로 하였으며, 2011년 이후 자료는 2013년 범죄분류기준으로 재분류한 것으로 기 발행된 「통계연보」와 다를 수 있음

※ 이표는 전체범죄의 추이를 분석한 표로 검거인원은 법인체를 제외한 수치로만 정리함

단위 : 건, %, 명

범죄								
살인			강도			강간 · 강제추행		
발생건수	검거건수	검거인원	발생건수	검거건수	검거인원	발생건수	검거건수	검거인원
1,064	1,022	1,177	5,176	4,022	5,080	11,031	9,758	10,356
1,076	1,054	1,232	4,848	4,069	5,173	13,652	12,536	13,185
1,112	1,069	1,311	4,452	3,726	5,471	13,435	12,157	13,265
1,110	1,087	1,251	4,841	4,125	6,173	15,021	13,542	14,327
1,374	1,341	1,515	6,367	5,891	8,553	15,688	14,491	15,074
1,251	1,228	1,344	4,409	3,866	5,542	18,220	16,104	17,646

폭력범죄			기타범죄		
발생건수	검거건수	검거인원	발생건수	검거건수	검거인원
285,227	261,898	435,729	468,449	558,341	513,816
281,928	258,509	429,679	425,867	512,456	491,495
294,728	270,812	450,593	500,816	587,901	570,114
305,465	279,927	454,642	649,394	720,235	751,649
315,731	291,182	450,745	467,735	518,051	623,824
292,347	248,538	399,184	288,357	413,018	433,568

단위 : 건, %, 명

범죄								
살인기수			살인미수등			강도		
발생건수	검거건수	검거인원	발생건수	검거건수	검거인원	발생건수	검거건수	검거인원
427	395	432	777	759	808	3,994	3,385	4,890
411	395	454	584	576	630	2,587	2,240	3,573
342	334	385	587	579	639	1,980	1,857	2,836
372	364	459	541	537	585	1,586	1,546	2,224
365	357	407	564	552	605	1,446	1,457	2,128

절도범죄			폭력범죄			기타범죄		
발생건수	검거건수	검거인원	발생건수	검거건수	검거인원	발생건수	검거건수	검거인원
281,362	112,849	111,390	311,945	249,836	392,042	1,132,592	997,352	1,286,455
290,460	106,360	109,775	312,579	257,199	410,012	1,165,209	985,375	1,384,346
288,343	118,578	108,035	294,188	243,438	379,289	1,247,783	1,034,705	1,449,253
266,222	119,467	99,854	290,079	242,798	367,224	1,197,388	1,005,949	1,437,576
245,853	127,368	106,686	305,947	262,401	380,605	1,284,523	1,086,092	1,485,440

5. 지방청별 중요범죄 발생 및 검거

구분	총범죄			강력					
				소계			살인기수		
	발생건수	검거건수	검거인원	발생건수	검거건수	검거인원	발생건수	검거건수	검거인원
계	1,861,657	1,500,234	1,999,065	25,334	24,373	26,334	365	357	407
경찰청	-	76	366	-	1	1	-	-	-
서울	356,575	265,788	393,805	6,204	5,749	6,307	67	65	75
부산	140,700	108,723	144,795	1,778	1,778	1,933	19	20	29
대구	98,897	80,041	100,101	1,082	1,058	1,082	13	14	14
인천	99,915	81,716	116,797	1,546	1,555	1,707	17	16	15
광주	61,234	50,686	64,965	860	866	901	11	10	10
대전	49,593	39,940	50,589	703	691	745	8	8	8
울산	44,569	37,446	48,964	530	521	580	12	11	12
경기	430,790	353,778	484,857	5,970	5,713	6,163	92	85	93
강원	56,928	46,673	62,426	694	657	690	12	11	12
충북	53,703	44,459	56,763	687	666	684	8	9	9
충남	73,409	57,981	81,170	1,005	974	1,119	21	22	29
전북	57,342	50,894	61,696	770	740	756	10	10	11
전남	66,643	54,280	74,014	824	787	863	17	17	21
경북	91,876	76,233	97,375	1003	996	1072	20	20	20
경남	118,843	98,467	121,227	1,262	1,223	1,345	23	24	27
제주	33,819	26,277	33,690	395	378	357	10	11	11
해양경비안전본부	26,821	26,776	5,465	21	20	29	5	4	11

구분	강력범죄								
	강제추행			기타 강간 · 강제추행 등			방화		
	발생건수	검거건수	검거인원	발생건수	검거건수	검거인원	발생건수	검거건수	검거인원
계	15,059	14,355	14,701	558	555	703	1,673	1,482	1,541
경찰청	-	-	-	-	-	-	-	-	-
서울	4,268	3,914	4,102	94	88	126	315	266	291
부산	998	986	975	37	39	38	117	111	109
대구	645	630	604	19	17	17	86	78	82
인천	927	935	971	31	35	41	94	87	90
광주	494	490	484	22	23	24	48	43	42
대전	365	357	362	13	11	22	41	39	44
울산	295	289	298	9	11	13	34	31	31
경기	3,601	3,411	3,514	135	139	146	426	368	361
강원	369	348	350	29	29	40	49	47	45
충북	402	393	377	16	13	21	38	33	34
충남	549	528	561	22	24	41	76	64	72
전북	428	413	389	21	17	19	53	45	51
전남	402	381	395	29	28	41	70	61	68
경북	495	494	512	33	36	62	77	72	72
경남	622	595	639	36	34	42	107	100	110
제주	197	189	167	12	11	10	35	30	30
해양경비안전본부	2	2	1	-	-	-	7	7	9

* 검거인원은 법인체 제외 수치임.

단위 : 건, 명

범죄											
살인미수등			강도			강간			유사강간		
발생건수	검거건수	검거인원	발생건수	검거건수	검거인원	발생건수	검거건수	검거인원	발생건수	검거건수	검거인원
564	552	605	1,446	1,457	2,128	5,151	5,101	5,710	518	514	539
-	1	1	-	-	-	-	-	-	-	-	-
96	91	115	276	257	379	970	954	1,106	118	114	113
40	40	44	161	167	272	383	393	437	23	22	29
23	22	26	60	61	80	215	214	237	21	22	22
34	33	35	103	104	153	305	312	363	35	33	39
7	8	7	44	47	66	217	227	247	17	18	21
16	16	15	64	61	82	183	184	200	13	15	12
10	11	11	29	31	57	131	127	143	10	10	15
131	126	139	306	325	500	1,160	1,137	1,285	119	122	125
21	20	19	35	35	33	150	137	158	29	30	33
26	25	26	43	40	49	138	137	151	16	16	17
32	31	33	51	48	68	228	231	288	26	26	27
20	20	20	47	50	80	176	172	174	15	13	12
18	18	17	38	39	50	232	228	254	18	15	17
24	24	28	71	69	75	260	258	278	23	23	25
44	43	47	84	88	142	325	318	317	21	21	21
17	18	17	33	34	40	78	72	72	13	13	10
5	5	5	1	1	2	-	-	-	1	1	1

절도범죄			폭력범죄			기타범죄		
발생건수	검거건수	검거인원	발생건수	검거건수	검거인원	발생건수	검거건수	검거인원
245,853	127,368	106,686	305,947	262,401	380,605	1,284,523	1,086,092	1,485,440
-	-	-	-	-	-	-	75	365
55,307	21,842	21,436	65,269	55,422	82,437	229,795	182,775	283,625
20,116	11,211	10,460	20,912	17,434	24,605	97,894	78,300	107,797
12,767	7,173	4,992	14,712	12,483	16,890	70,336	59,327	77,137
10,670	6,445	5,793	18,019	15,653	23,316	69,680	58,063	85,981
8,425	5,409	3,433	9,603	8,311	11,781	42,346	36,100	48,850
9,502	4,851	3,080	8,848	7,502	10,763	30,540	26,896	36,001
5,456	3,216	2,604	8,267	7,208	10,731	30,316	26,501	35,049
51,459	27,299	26,414	73,631	63,356	93,270	299,730	257,410	359,010
5,966	3,740	3,113	9,845	8,684	12,158	40,423	33,592	46,465
7,563	4,385	3,173	8,967	7,673	11,035	36,486	31,735	41,871
11,224	5,209	4,352	10,044	8,497	12,910	51,136	43,301	62,789
8,488	6,041	3,544	9,471	8,243	12,299	38,613	35,870	45,097
7,308	3,879	3,319	11,047	9,808	14,034	47,464	39,806	55,798
10,819	5,381	3,805	13,485	11,533	16,200	66,569	58,323	76,298
15,828	8,494	5,173	17,957	15,366	21,758	83,796	73,384	92,951
4,224	2,128	1,822	5,492	4,888	5,959	23,708	18,883	25,552
731	665	173	378	340	459	25,691	25,751	4,804

6. 죄종별 발생 및 검거상황(7-1)

구 분	발생	검거	발생건수대비 검거건수	검거인원				법인체
				계	남	여	불상	
계	1,861,657	1,500,234	80.6	1,999,065	1,487,695	342,480	168,890	11,558
강력범죄계	25,334	24,373	96.2	26,334	25,092	964	278	-
살인기수계	365	357	97.8	407	307	89	11	-
살인	312	304	97.4	347	276	60	11	-
영아살해	13	12	92.3	14	2	12	-	-
존속살해	24	24	100.0	24	20	4	-	-
촉탁·승락살인	1	1	100.0	1	1	-	-	-
자살교사·방조	15	16	106.7	21	8	13	-	-
위계·위력·촉탁·승락살인	-	-	-	-	-	-	-	-
특가법(보복살인등)	-	-	-	-	-	-	-	-
살인미수등계	564	552	97.9	605	527	69	9	-
살인	518	508	98.1	554	487	58	9	-
영아살해	3	3	100.0	4	-	4	-	-
존속살해	31	30	96.8	34	29	5	-	-
촉탁·승락살인	-	-	-	1	1	-	-	-
자살교사·방조	11	10	90.9	11	9	2	-	-
위계·위력·촉탁·승락살인	1	1	100.0	1	1	-	-	-
강도계	1,446	1,457	100.8	2,128	1,842	220	66	-
강도	282	281	99.6	233	208	21	4	-
준강도	148	147	99.3	148	138	10	-	-
특수강도	461	462	100.2	784	660	91	33	-
준특수강도	2	2	100.0	4	4	-	-	-
강도상해·치상	486	498	102.5	838	724	94	20	-
강도살인·치사	30	31	103.3	58	50	3	5	-
해상강도(살인·치사·상해·치상)	-	-	-	-	-	-	-	-
인질강도	12	9	75.0	43	38	1	4	-
강도강간	21	23	109.5	17	17	-	-	-
(특수·인질·해상)강도(상습)	-	-	-	-	-	-	-	-
특가법(강도)	1	1	100.0	1	1	-	-	-
특가법(강도상해재범)	3	3	100.0	2	2	-	-	-
강간계	5,151	5,101	99.0	5,710	5,612	57	41	-
강간	2,049	2,032	99.2	2,077	2,051	11	15	-
강간(상습)	4	4	100.0	2	2	-	-	-
준강간	821	807	98.3	905	898	4	3	-
준강간(상습)	-	-	-	-	-	-	-	-
강간상해·치상	430	432	100.5	468	459	5	4	-
강간살인·치사	-	-	-	1	1	-	-	-
미성년자간음(심신미약자)	15	14	93.3	18	15	-	3	-
업무상위력에의한간음	16	17	106.3	18	18	-	-	-
친족관계에의한강간	170	168	98.8	172	171	1	-	-

단위 : 건, %, 명

구 분	발생	검거	발생건수대비 검거건수	검거인원				법인체
				계	남	여	불상	
장애인에대한강간·간음	411	401	97.6	413	409	-	4	-
청소년에대한강간·간음	677	677	100.0	810	785	20	5	-
미성년자의제강간	44	44	100.0	55	55	-	-	-
13세미만미성년자강간·간음	85	82	96.5	87	82	5	-	-
특수강간(준)	289	285	98.6	546	529	10	7	-
주거침입강간	110	109	99.1	109	109	-	-	-
특수절도강간	1	1	100.0	2	2	-	-	-
특수강도강간	29	28	96.6	27	26	1	-	-
아동학대처벌법위반(상습강간·간음)	-	-	-	-	-	-	-	-
유사강간계	518	514	99.2	539	527	10	2	-
유사강간	218	212	97.2	221	218	3	-	-
유사강간(상습)	1	1	100.0	1	1	-	-	-
준유사강간	53	54	101.9	64	63	1	-	-
준유사강간(상습)	-	-	-	-	-	-	-	-
유사강간상해·치상	23	24	104.3	26	26	-	-	-
유사강간살인·치사	1	1	100.0	1	1	-	-	-
미성년자의제유사강간	10	10	100.0	12	12	-	-	-
유사성행위	195	195	100.0	196	188	6	2	-
주거침입유사강간	16	16	100.0	16	16	-	-	-
특수절도유사강간	-	-	-	-	-	-	-	-
특수강도유사강간	1	1	100.0	2	2	-	-	-
아동학대처벌법위반(상습유사강간)	-	-	-	-	-	-	-	-
강제추행계	15,059	14,355	95.3	14,701	14,306	261	134	-
강제추행	8,997	8,572	95.3	8,790	8,527	179	84	-
강제추행(상습)	13	13	100.0	16	16	-	-	-
준강제추행	612	617	100.8	641	631	7	3	-
준강제추행(상습)	1	1	100.0	1	1	-	-	-
강제추행상해·치상	182	180	98.9	195	191	3	1	-
강제추행살인·치사	-	-	-	-	-	-	-	-
업무상위력등에의한추행	282	282	100.0	290	286	4	-	-
친족관계에의한강제추행	264	262	99.2	271	266	5	-	-
장애인에대한강제추행·추행	347	343	98.8	377	368	7	2	-
청소년에대한강제추행·추행	1,529	1,453	95.0	1,382	1,345	27	10	-
미성년자추행(심신미약자)	4	4	100.0	3	3	-	-	-
미성년자의제강제추행	13	13	100.0	14	14	-	-	-
13세미만미성년자강제추행·추행	826	770	93.2	768	738	9	21	-
공중밀집장소에서의추행	1,778	1,647	92.6	1,683	1,668	7	8	-
특수강제추행(준)	47	46	97.9	112	98	13	1	-
주거침입강제추행	156	145	92.9	151	147	-	4	-
특수절도강제추행	3	2	66.7	3	3	-	-	-

6. 죄종별 발생 및 검거상황(7-2)

구 분	발생	검거	발생건수대비 검거건수	검거인원				법인체
				계	남	여	불상	
특수강도강제추행	4	4	100.0	3	3	-	-	-
아동학대처벌법위반(상습강제추행·추행)	1	1	100.0	1	1	-	-	-
기타 강간·강제추행등계	558	555	99.5	703	665	31	7	-
강간등상해·치상	154	153	99.4	201	187	12	2	-
강간등살인·치사	5	5	100.0	7	7	-	-	-
친족관계에의한강간등	1	1	100.0	1	1	-	-	-
장애인에대한준강간등	55	52	94.5	64	63	-	1	-
청소년에대한강간등	203	198	97.5	264	248	15	1	-
미성년자의제강간등	-	-	-	-	-	-	-	-
13세미만미성년자강간등	45	45	100.0	60	57	3	-	-
주거침입강간등	52	55	105.8	53	53	-	-	-
특수절도강간등	3	3	100.0	5	3	1	1	-
특수강도강간등	38	41	107.9	45	43	-	2	-
성폭력범죄의처벌및피해자보호등에관한법률위반	2	2	100.0	3	3	-	-	-
방화계	1,673	1,482	88.6	1,541	1,306	227	8	-
방화	-	-	-	-	-	-	-	-
현주·공용건조물등방화	1,000	931	93.1	944	795	144	5	-
현주건조물등방화치상	36	35	97.2	36	27	9	-	-
현주건조물등방화치사	14	13	92.9	15	12	3	-	-
일반건조물등방화	444	355	80.0	378	330	45	3	-
자기소유건조물등방화	34	32	94.1	39	29	10	-	-
방화연소	37	14	37.8	7	6	1	-	-
진화방해	1	1	100.0	1	1	-	-	-
폭발성물건파열(치사·상)	8	8	100.0	8	7	1	-	-
폭발성물건파열(과실)	26	26	100.0	36	31	5	-	-
가스등방출(치사·상)	28	26	92.9	28	23	5	-	-
가스등방출(과실)	4	4	100.0	4	3	1	-	-
가스등공급사용방해(치사·상)	5	5	100.0	7	7	-	-	-
가스등공급사용방해(과실)	5	5	100.0	7	7	-	-	-
자동차방화	31	27	87.1	31	28	3	-	-
절도범죄계	245,853	127,368	51.8	106,686	83,166	21,775	1,745	2
절도	211,886	96,669	45.6	73,814	54,673	17,778	1,363	1
절도(상습)	5,017	4,840	96.5	1,317	1,151	160	6	-
특수절도	18,636	17,015	91.3	27,505	23,561	3,603	341	-
특수절도(상습)	445	369	82.9	207	196	10	1	-
야간주거침입절도	7,439	6,071	81.6	2,887	2,701	156	30	-
야간주거침입절도(상습)	333	324	97.3	55	55	-	-	-
불법사용	380	297	78.2	402	375	25	2	-
불법사용(상습)	-	-	-	-	-	-	-	-
특가법(절도)	1,717	1,783	103.8	499	454	43	2	1

1) 「공소장 및 불기소장에 기재할 죄명에 관한예규(2013.4.30.)」 개정으로 '특가법(보복범죄등)'이 '특가법(보복살인등), 특가법(보복상해등), 가법(보복폭행등), 특가법(보복체포·감금등), 특가법(보복협박등), 특가법(면담강요등)' 행위유형별로 세분화되어 「2015 통계연보」 부터 각 행위유형에 산입하여 표현하였고, 현재의 통계시스템 상 행위유형을 구분할 수 없는 사례들은 '특가법(보복범죄등)'으로 분류하여 기 발간된 통계연보의 기준과 다름

단위 : 건, %, 명

구 분	발생	검거	발생건수대비 검거건수	검거인원				법인체
				계	남	여	불상	
특가법(단체등의조직)	-	-	-	-	-	-	-	-
폭력범죄계	305,947	262,401	85.8	380,605	316,105	59,562	4,938	10
상해계	48,005	46,319	96.5	62,904	52,452	10,160	292	-
상해	47,398	45,714	96.4	62,200	51,889	10,019	292	-
상해(중)	65	67	103.1	83	80	3	-	-
상해(상습)	7	7	100.0	8	8	-	-	-
상해(상습중)	-	-	-	-	-	-	-	-
상해치사	60	61	101.7	65	57	8	-	-
존속상해	398	396	99.5	460	350	110	-	-
존속상해(중)	-	-	-	-	-	-	-	-
존속상해(상습)	5	5	100.0	6	4	2	-	-
존속상해(상습중)	-	-	-	-	-	-	-	-
존속상해치사	12	11	91.7	12	11	1	-	-
특가법(보복상해등)	50	48	96.0	54	43	11	-	-
아동학대처벌법위반(상습상해)	10	10	100.0	16	10	6	-	-
폭행계	149,278	140,524	94.1	194,729	161,803	31,330	1,596	2
폭행	141,684	133,174	94.0	186,067	154,157	30,342	1,568	2
폭행(상습)	23	22	95.7	16	15	1	-	-
폭행치상	1,218	1,178	96.7	1,565	1,312	246	7	-
폭행치사	59	58	98.3	71	60	10	1	-
특수폭행	1,667	1,529	91.7	2,042	1,754	273	15	-
특수폭행(상습)	1	1	100.0	-	-	-	-	-
특수폭행치상	16	14	87.5	18	15	3	-	-
특수폭행치사	-	-	-	-	-	-	-	-
존속폭행	1,259	1,240	98.5	1,489	1,255	234	-	-
존속폭행(특수)	6	6	100.0	8	7	1	-	-
존속폭행(상습)	6	6	100.0	5	5	-	-	-
존속폭행치상	12	12	100.0	14	12	2	-	-
존속폭행치사	3	3	100.0	3	3	-	-	-
특가법(운전자폭행등)	3,148	3,110	98.8	3,255	3,072	180	3	-
특가법(보복폭행등)	68	65	95.6	68	60	8	-	-
특가법(보복범죄등)[1]	77	76	98.7	69	59	8	2	-
아동학대처벌법위반(상습폭행)	31	30	96.8	39	17	22	-	-
체포·감금계	1,028	959	93.3	1,288	1,006	229	53	-
체포·감금	921	849	92.2	1,082	855	193	34	-
체포·감금(중)	20	21	105.0	23	21	2	-	-
체포·감금(특수)	8	8	100.0	52	21	14	17	-
체포·감금(특수중)	-	-	-	-	-	-	-	-
체포·감금(상습)	1	1	100.0	-	-	-	-	-
체포·감금(상습중)	-	-	-	-	-	-	-	-

6. 죄종별 발생 및 검거상황(7-3)

구 분	발생	검거	발생건수대비 검거건수	검거인원				법인체
				계	남	여	불상	
체포·감금치사상(중·특수·상습)	58	61	105.2	100	87	12	1	-
존속체포·감금	16	15	93.8	26	18	7	1	-
존속체포·감금(중)	-	-	-	-	-	-	-	-
존속체포·감금(특수)	-	-	-	-	-	-	-	-
존속체포·감금(특수중)	-	-	-	-	-	-	-	-
존속체포·감금(상습)	-	-	-	-	-	-	-	-
존속체포·감금(상습중)	-	-	-	-	-	-	-	-
존속체포·감금치사상(중·특수·상습)	1	1	100.0	2	1	1	-	-
특가법(보복체포·감금등)	3	3	100.0	3	3	-	-	-
아동학대처벌법위반(상습체포·감금)	-	-	-	-	-	-	-	-
협박계	9,187	8,304	90.4	9,633	8,148	1,147	338	1
협박	6,915	6,126	88.6	7,242	5,952	964	326	1
협박(특수)	1,927	1,835	95.2	2,066	1,898	157	11	-
협박(상습)	40	38	95.0	18	14	4	-	-
협박(상습특수)	-	-	-	-	-	-	-	-
존속협박	149	149	100.0	150	139	11	-	-
존속협박(특수)	8	8	100.0	8	8	-	-	-
존속협박(상습)	1	1	100.0	-	-	-	-	-
존속협박(상습특수)	-	-	-	-	-	-	-	-
특가법(운전자협박)	1	1	100.0	1	1	-	-	-
특가법(보복협박등)	146	146	100.0	148	136	11	1	-
아동학대처벌법위반(상습협박)	-	-	-	-	-	-	-	-
약취·유인계	190	181	95.3	265	175	81	9	-
약취·유인(미성년자)	104	100	96.2	147	83	59	5	-
약취·유인(추행·간음·결혼·영리)	67	64	95.5	71	57	11	3	-
약취·유인(노동력착취·성매매·성적착취·장기적출)	3	2	66.7	6	5	1	-	-
인신매매	2	2	100.0	8	7	-	1	-
인신매매(추행·간음·결혼·영리)	2	2	100.0	16	10	6	-	-
인신매매등(노동력착취·성매매·성적착취·장기적출)	-	-	-	2	2	-	-	-
국외이송약취·유인·인신매매	2	2	100.0	3	2	1	-	-
피약취자·피유인자·피매매자(상해·치상)	1	1	100.0	1	1	-	-	-
피약취자·피유인자·피매매자(살해·치사)	-	-	-	-	-	-	-	-
피약취자·피유인자·피매매자(수수·은닉)	-	-	-	-	-	-	-	-
특가법(미성년자약취·유인)	-	-	-	-	-	-	-	-
특가법(영리약취·유인·매매)	8	7	87.5	9	8	1	-	-
특가법(국외이송약취·유인·매매)	-	-	-	-	-	-	-	-
아동복지법위반(아동매매)	1	1	100.0	2	-	2	-	-
아동학대처벌법위반(상습국외이송)	-	-	-	-	-	-	-	-
아동학대처벌법위반(상습약취·유인·인신매매)	-	-	-	-	-	-	-	-
아동학대처벌법위반(상습피약취자·피매매자·피유인자)	-	-	-	-	-	-	-	-

단위 : 건, %, 명

구 분	발생	검거	발생건수대비 검거건수	검거인원				법인체
				계	남	여	불상	
폭력행위등계	35,686	33,780	94.7	75,352	62,041	11,868	1,443	-
폭력행위등처벌에관한법률위반(상습)	901	862	95.7	479	451	27	1	-
폭력행위등처벌에관한법률위반(공동)	15,330	13,885	90.6	47,971	37,471	9,332	1,168	-
폭력행위등처벌에관한법률위반(집단,흉기등)	17,725	17,375	98.0	24,144	21,586	2,302	256	-
폭력행위등처벌에관한법률위반(상습집단,흉기등)	276	271	98.2	282	248	31	3	-
폭력행위등처벌에관한법률위반(야간·공동)	-	-	-	-	-	-	-	-
폭력행위등처벌에관한법률위반(야간집단흉기등)	-	1	100.0	-	-	-	-	-
폭력행위등처벌에관한법률위반(단체등의구성·활동)	105	105	100.0	872	866	4	2	-
폭력행위등처벌에관한법률위반(단체등의[상습·공동·집단흉기등·상습집단흉기등]))	983	919	93.5	1,225	1,054	158	13	-
폭력행위등처벌에관한법률위반(단체등의이용·지원)	-	-	-	-	-	-	-	-
폭력행위등처벌에관한법률위반(우범자)	366	362	98.9	379	365	14	-	-
공갈계	3,596	2,866	79.7	3,520	2,668	438	414	-
공갈	3,520	2,791	79.3	3,467	2,622	431	414	-
공갈(상습)	64	64	100.0	30	25	5	-	-
특경법(공갈)	12	11	91.7	23	21	2	-	-
아동학대처벌법위반(상습공갈)	-	-	-	-	-	-	-	-
손괴계	58,977	29,468	50.0	32,914	27,812	4,309	793	7
손괴의죄	58,977	29,468	50.0	32,914	27,812	4,309	793	7
아동학대처벌법위반(상습손괴)	-	-	-	-	-	-	-	-
지능범죄계	316,121	236,499	74.8	389,430	256,498	71,579	61,353	763
직무유기계	507	336	66.3	1,065	731	129	205	11
직무유기·수행거부	506	336	66.4	1,065	731	129	205	11
특가법(직무유기)	-	-	-	-	-	-	-	-
폭력행위등처벌에관한법률위반(직무유기)	1	-	-	-	-	-	-	-
직권남용계	401	275	68.6	725	513	74	138	1
직권남용(권리행사방해·체포·감금)	274	185	67.5	518	338	67	113	1
독직폭행·가혹행위	96	65	67.7	168	143	4	21	-
피의사실공표	4	1	25.0	3	2	-	1	-
공무상비밀누설	17	17	100.0	23	18	3	2	-
선거방해	1	1	100.0	-	-	-	-	-
특가법(체포·감금,독직폭행·가혹행위)	9	6	66.7	13	12	-	1	-
증수뢰계	247	229	92.7	860	776	71	13	4
뇌물수수등	144	132	91.7	474	436	29	9	4
뇌물공여등	66	62	93.9	303	275	24	4	-
특가법(뇌물)	20	17	85.0	55	41	14	-	-
특가법(알선수재)	17	18	105.9	28	24	4	-	-
부패방지법	-	-	-	-	-	-	-	-
통화계	1,822	174	9.5	1,070	279	15	776	-
통화위조·변조	1,199	91	7.6	622	148	5	469	-

6. 죄종별 발생 및 검거상황(7-4)

구 분	발생	검거	발생건수대비 검거건수	검거인원				법인체
				계	남	여	불상	
특가법(통화위조)	267	22	8.2	250	78	1	171	-
기타통화에관한죄	356	61	17.1	198	53	9	136	-
문서·인장계	14,546	12,216	84.0	21,599	14,889	5,262	1,448	100
공문서위조·변조	3,030	2,692	88.8	5,108	3,350	1,481	277	9
공전자기록등위작·변작	36	27	75.0	61	45	16	-	-
사문서위조·변조	10,677	8,958	83.9	15,467	10,863	3,630	974	88
사전자기록등위작·변작	294	133	45.2	329	142	57	130	1
공인등의위조·부정사용및행사	330	248	75.2	362	295	14	53	1
사인등의위조·부정사용및행사	179	158	88.3	272	194	64	14	1
유가증권인지계	282	233	82.6	477	381	55	41	-
유가증권위조·변조	282	233	82.6	477	381	55	41	-
우표(인지)등위조·변조	-	-	-	-	-	-	-	-
사기계	247,293	192,694	77.9	314,069	201,076	56,635	56,358	523
사기	232,110	183,846	79.2	291,995	191,461	53,449	47,085	485
사기(상습)	1,679	1,623	96.7	907	786	115	6	-
준사기	88	76	86.4	154	108	37	9	-
준사기(상습)	-	-	-	-	-	-	-	-
컴퓨터등사용사기	11,169	5,279	47.3	16,187	4,927	2,104	9,156	2
편의시설부정이용	84	43	51.2	69	50	11	8	-
부당이득	53	45	84.9	80	63	15	2	2
부당이득(상습)	-	-	-	-	-	-	-	-
특경법(사기)	2,110	1,782	84.5	4,677	3,681	904	92	34
횡령계	46,734	26,449	56.6	40,756	30,923	7,825	2,008	67
횡령	14,791	12,667	85.6	19,472	15,506	3,620	346	26
업무상횡령	6,678	6,284	94.1	10,433	8,260	2,056	117	30
점유이탈물등횡령	24,691	7,022	28.4	9,498	6,102	1,892	1,504	-
특경법(횡령)	574	476	82.9	1,353	1,055	257	41	11
배임계	4,289	3,893	90.8	8,809	6,930	1,513	366	57
배임	1,623	1,451	89.4	2,558	1,781	716	61	18
업무상배임	2,081	1,915	92.0	4,202	3,402	605	195	27
배임수재	155	142	91.6	470	430	36	4	6
배임증재	33	33	100.0	278	250	25	3	-
특경법(배임)	349	311	89.1	1,201	979	124	98	6
특경법(수재등)	14	14	100.0	31	30	1	-	-
특경법(증재등)	2	2	100.0	5	4	1	-	-
특경법(알선수재)	32	25	78.1	64	54	5	5	-
풍속범죄계	24,491	22,733	92.8	43,273	35,258	6,637	1,378	24
성풍속범죄계	16,219	14,522	89.5	13,072	11,191	972	909	23
간통	540	434	80.4	1,190	554	566	70	-
혼인빙자간음	-	-	-	2	2	-	-	-

단위 : 건, %, 명

구 분	발생	검거	발생건수대비 검거건수	검거인원				법인체
				계	남	여	불상	
혼인빙자간음(위계간음)	1	1	100.0	1	1	-	-	-
공연음란	2,112	1,658	78.5	1,700	1,609	15	76	-
음행매개	-	-	-	-	-	-	-	-
음화등반포(판매,임대,전시,제조)	7	6	85.7	8	5	1	2	-
정보통신망이용촉진및정보보호등에관한법률(음란물유포)	3,419	2,598	76.0	3,635	2,898	106	631	19
성폭력범죄의처벌등에관한특례법(카메라등이용촬영)	7,615	7,430	97.6	3,959	3,832	92	35	-
성폭력범죄의처벌등에관한특례법(통신매체이용음란)	1,130	1,065	94.2	1,065	979	38	48	-
성폭력범죄의처벌등에관한특례법(성적목적공공장소침입)	535	507	94.8	472	463	3	6	-
아동·청소년의성보호에관한법률위반(음란물제작배포등)	644	607	94.3	706	649	20	37	4
풍속영업의규제에관한법률	216	216	100.0	334	199	131	4	-
도박범죄계	8,272	8,211	99.3	30,201	24,067	5,665	469	1
도박	5,355	5,400	100.8	23,341	18,530	4,526	285	-
도박(상습)	199	202	101.5	683	369	308	6	-
도박개장	448	414	92.4	1,688	1,041	554	93	-
복표발매(중개·취득)	1	1	100.0	1	1	-	-	-
사행행위등규제및처벌특례법	2,269	2,194	96.7	4,488	4,126	277	85	1
특별경제범죄계	86,329	57,736	66.9	118,670	71,603	22,231	24,836	3,613
신용,업무와경매에관한죄	23,519	22,801	96.9	30,116	24,710	4,731	675	41
여신전문금융업법위반	3,719	1,894	50.9	2,851	1,683	583	585	91
대부업의등록및금융이용자보호에관한법률	900	781	86.8	1,651	1,077	386	188	26
유사수신행위의규제에관한법률	284	240	84.5	1,111	654	442	15	31
전자금융거래법위반	8,871	8,788	99.1	30,891	20,945	9,505	441	19
부정수표단속법	3,149	2,406	76.4	1,883	1,478	352	53	36
조세범처벌법	2,963	2,747	92.7	4,946	4,296	592	58	1,541
관세법	5	5	100.0	27	23	4	-	1
외국환거래법	108	98	90.7	241	119	117	5	-
지방세법	84	65	77.4	95	72	21	2	61
저작권법	38,376	13,857	36.1	38,729	12,730	3,404	22,595	1,191
특허법	208	168	80.8	375	292	42	41	112
상표법	2,692	2,557	95.0	3,408	1,777	1,548	83	135
실용신안법	40	36	90.0	66	52	9	5	18
디자인보호법	218	178	81.7	324	241	66	17	41
컴퓨터프로그램보호법	3	2	66.7	1	1	-	-	-
특가법(관세)	8	8	100.0	24	23	1	-	3
특가법(국고손실)	1	1	100.0	17	17	-	-	-
특가법(조세)	201	182	90.5	462	417	38	7	192
특경법(무인가단기금융업)	-	-	-	-	-	-	-	-
특경법(사금융알선등)	8	7	87.5	9	8	1	-	-
특경법(재산국외도피)	5	4	80.0	5	5	-	-	-
기타경제범죄	967	911	94.2	1,438	983	389	66	74

6. 죄종별 발생 및 검거상황(7-5)

구 분	발생	검거	발생건수대비 검거건수	검거인원				법인체
				계	남	여	불상	
마약범죄계	6,411	6,103	95.2	7,294	5,610	1,602	82	5
아편·몰핀에관한죄	-	-	-	-	-	-	-	-
마약류관리에관한법률(대마)	672	635	94.5	722	622	85	15	-
마약류관리에관한법률(마약)	1,045	1,034	98.9	1,008	429	569	10	3
마약류관리에관한법률(향정)	4,686	4,426	94.5	5,552	4,548	947	57	2
마약류불법거래방지에관한특례법	8	8	100.0	12	11	1	-	-
특가법(마약)	-	-	-	-	-	-	-	-
특가법(향정)	-	-	-	-	-	-	-	-
보건범죄계	14,602	14,304	98.0	21,106	11,137	9,760	209	683
음용수에관한죄	21	15	71.4	21	11	7	3	-
공중위생관리법	888	824	92.8	922	496	425	1	33
식품위생법	7,172	7,106	99.1	9,914	4,505	5,354	55	305
의료법	2,439	2,360	96.8	4,817	2,697	2,026	94	171
약사법	2,085	2,054	98.5	2,497	1,661	810	26	43
전염병예방법	2	2	100.0	3	1	2	-	-
보건범죄특조법(부정식품)	6	6	100.0	21	17	4	-	2
보건범죄특조법(부정의료업자)	210	210	100.0	353	181	166	6	1
보건범죄특조법(부정의약품)	15	11	73.3	47	30	13	4	-
기타보건범죄	1,764	1,716	97.3	2,511	1,538	953	20	128
환경범죄계	2,955	2,864	96.9	3,246	2,833	361	52	972
대기환경보전법	727	725	99.7	789	724	57	8	377
토양환경보전법	12	12	100.0	13	11	2	-	1
수질환경보전법	-	-	-	-	-	-	-	-
야생생물보호및관리에관한법률위반	232	225	97.0	320	301	13	6	1
특가법(산림)	7	6	85.7	28	28	-	-	1
폐기물관리법	684	621	90.8	862	754	75	33	186
해양환경관리법	622	618	99.4	358	352	4	2	148
환경범죄의단속에관한특별조치법	-	-	-	1	1	-	-	-
기타환경범죄	671	657	97.9	875	662	210	3	258
교통범죄계	596,665	535,417	89.7	608,220	473,786	81,929	52,505	203
교통사고계	338,212	278,127	82.2	344,932	237,096	55,423	52,413	85
교통사고처리특례법(인피교통사고)	200,253	194,237	97.0	207,756	161,607	41,563	4,586	11
도로교통법(물피교통사고)	18,108	13,585	75.0	19,625	13,735	1,778	4,112	73
도로교통법(물피교통사고미조치)	100,714	52,111	51.7	98,422	45,655	9,822	42,945	-
특가법(도주차량)	12,200	11,283	92.5	12,385	10,082	1,537	766	1
특가법(위험운전치사상)	6,937	6,911	99.6	6,744	6,017	723	4	-
교통사고외계	258,453	257,290	99.6	263,288	236,690	26,506	92	118
교통방해의죄	1,753	1,708	97.4	2,110	1,804	293	13	5
도로교통법(공동위험행위)	50	48	96.0	191	183	4	4	-
도로교통법(무면허운전)	42,170	41,841	99.2	44,437	41,001	3,409	27	5

단위 : 건, %, 명

구 분	발생	검거	발생건수대비 검거건수	검거인원				법인체
				계	남	여	불상	
도로교통법(음주운전)	210,942	210,185	99.6	212,840	190,465	22,352	23	-
도로교통법(음주측정거부)	2,566	2,557	99.6	2,577	2,404	172	1	-
도로법	969	948	97.8	1,128	828	276	24	108
기타교통범죄	3	3	100.0	5	5	-	-	-
노동범죄계	1,145	1,118	97.6	2,447	1,762	673	12	165
근로기준법	22	18	81.8	24	15	8	1	-
노동조합및노동관계조정법	2	1	50.0	1	1	-	-	-
산업안전보건법	13	13	100.0	24	24	-	-	5
직업안정법	489	470	96.1	970	822	137	11	7
기타노동범죄	619	616	99.5	1,428	900	528	-	153
안보범죄계	121	103	85.1	207	146	33	28	-
공안을해하는죄	37	34	91.9	101	85	12	4	-
국가보안법	73	64	87.7	96	55	20	21	-
기타안보범죄	11	5	45.5	10	6	1	3	-
선거범죄계	760	737	97.0	1,140	1,007	114	19	3
공직선거법	60	48	80.0	83	60	16	7	-
정당법	1	1	100.0	3	1	2	-	-
정치자금법	13	12	92.3	29	19	8	2	-
기타선거범죄	686	676	98.5	1,025	927	88	10	3
병역범죄계	18,726	18,374	98.1	22,087	21,984	100	3	6
병역법	6,168	5,932	96.2	7,537	7,448	87	2	6
향토예비군설치법	12,554	12,437	99.1	14,541	14,527	13	1	-
기타병역범죄	4	5	125.0	9	9	-	-	-
기타범죄계	216,197	190,104	87.9	268,320	181,708	65,160	21,452	5,109
가정폭력범죄의처벌등에관한특례법위반	236	237	100.4	212	195	17	-	-
개인정보보호법	953	814	85.4	1,573	1,048	407	118	83
건설산업기본법	870	829	95.3	1,493	1,339	131	23	399
건설폐기물의재활용촉진에관한법률	31	29	93.5	68	62	5	1	27
건축법	4,542	4,465	98.3	5,818	4,026	1,736	56	433
게임산업진흥에관한법률	7,074	6,951	98.3	11,053	9,264	1,551	238	16
경범죄처벌법	5,682	5,295	93.2	5,521	4,986	458	77	1
고압가스안전관리법	62	60	96.8	78	69	9	-	16
골재채취법	217	214	98.6	91	86	5	-	60
공무방해에관한죄	14,342	14,198	99.0	16,801	14,742	1,966	93	2
공유수면관리및매립에관한법률위반	4,161	4,159	100.0	193	172	21	-	28
공인중개사법	1,192	1,145	96.1	1,977	1,367	569	41	15
과실치사상의죄	5,260	4,898	93.1	7,042	5,581	1,352	109	47
국민건강보험법	314	190	60.5	368	143	133	92	5
국민연금법	183	178	97.3	230	180	50	-	63
국토의계획및이용에관한법률	1,276	1,261	98.8	1,699	1,368	321	10	130

6. 죄종별 발생 및 검거상황(7-6)

구 분	발생	검거	발생건수대비 검거건수	검거인원				법인체
				계	남	여	불상	
권리행사를방해하는죄	6,563	5,544	84.5	9,418	7,147	2,207	64	15
낙태의죄	39	37	94.9	85	21	62	2	-
낚시관리및육성법위반	522	511	97.9	130	125	5	-	-
내수면어업법	95	93	97.9	135	131	1	3	-
농수산물유통및가격안정에관한법률	28	27	96.4	117	94	23	-	2
농수산물품질관리법	10	9	90.0	11	7	2	2	-
농지법	907	867	95.6	1,341	1,076	252	13	58
담배사업법	173	157	90.8	217	138	70	9	1
도시가스사업법	25	24	96.0	27	23	3	1	8
도시공원및녹지등에관한법률	125	112	89.6	141	113	24	4	8
도주와도주원조죄	4	4	100.0	4	4	-	-	-
독점규제및공정거래에관한법률	4	4	100.0	15	13	2	-	-
명예에관한죄	30,330	24,356	80.3	38,808	24,980	9,028	4,800	8
무고의죄	3,310	2,748	83.0	4,361	2,759	1,421	181	3
문화재보호법	156	143	91.7	338	283	41	14	43
밀항단속법	18	18	100.0	35	26	9	-	-
방문판매등에관한법률	210	197	93.8	553	403	131	19	36
배타적경제수역의외국인어업등에관한법률	293	292	99.7	402	402	-	-	-
범인은닉·범인도피죄	148	137	92.6	836	612	221	3	-
변호사법	400	349	87.3	628	547	69	12	1
보안관찰법	-	-	-	-	-	-	-	-
부정경쟁방지및영업비밀보호에관한법률	413	375	90.8	885	756	109	20	112
비밀침해죄	64	49	76.6	99	42	26	31	-
사격및사격장단속법	1	1	100.0	3	2	1	-	-
산림법	2	1	50.0	1	-	-	1	-
생명윤리및안전에관한법률	2	1	50.0	3	1	2	-	1
석유및석유대체연료사업법	643	642	99.8	1,029	903	117	9	62
선박안전법	1,121	1,118	99.7	292	284	8	-	103
선박직원법	1,884	1,883	99.9	313	301	12	-	69
성매매방지및피해자보호등에관한법률위반	10	7	70.0	16	9	7	-	-
성매매알선등행위의처벌에관한법률위반(성매매)	1,395	1,353	97.0	4,440	2,161	2,199	80	-
성매매알선등행위의처벌에관한법률위반(성매매강요등)	24	24	100.0	70	44	25	1	-
성매매알선등행위의처벌에관한법률위반(성매매광고)	38	31	81.6	54	37	8	9	-
성매매알선등행위의처벌에관한법률위반(성매매알선등)	3,374	3,342	99.1	8,014	4,310	3,602	102	6
성매매알선등행위의처벌에관한법률위반(아동·청소년)	2	2	100.0	7	2	5	-	-
성매매알선등행위의처벌에관한법률위반(기타)	2,559	2,527	98.7	6,057	3,226	2,732	99	4
성폭력범죄의처벌등에관한특례법(기타)	2,662	2,527	94.9	2,633	2,577	29	27	-
소방기본법	43	40	93.0	39	34	4	1	-
수도법	78	78	100.0	98	88	10	-	4

단위 : 건, %, 명

구 분	발생	검거	발생건수대비 검거건수	검거인원				법인체
				계	남	여	불상	
수산업법	3,552	3,530	99.4	642	621	19	2	3
신앙에관한죄	279	232	83.2	457	343	84	30	-
신용정보의이용및보호에관한법률	23	21	91.3	47	34	11	2	5
실화및업무상실화죄	2,093	1,593	76.1	1,784	1,364	397	23	3
아동·청소년의성보호에관한법률위반(강요행위등)	59	59	100.0	149	96	49	4	-
아동·청소년의성보호에관한법률위반(매매)	11	10	90.9	20	12	4	4	-
아동·청소년의성보호에관한법률위반(성매수등)	178	169	94.9	379	328	28	23	-
아동·청소년의성보호에관한법률위반(알선영업행위등)	62	59	95.2	200	151	46	3	-
아동·청소년의성보호에관한법률위반(기타)	299	262	87.6	366	308	41	17	-
아동복지법위반(무아동복지시설의 의무위반 등)	-	-	-	-	-	-	-	-
아동복지법위반(유기·학대 등)	783	773	98.7	922	441	476	5	3
아동복지법(기타)	983	968	98.5	1,256	603	641	12	14
아동학대처벌법위반(비밀유지의무위반 등)	-	-	-	-	-	-	-	-
아동학대처벌법위반(아동복지시설 종사자 등의 아동학대 가중처벌)	16	16	100.0	27	4	23	-	-
아동학대처벌법위반(업무수행 방해 등)	-	-	-	-	-	-	-	-
아동학대처벌법위반(유기·학대 등)	13	12	92.3	18	2	16	-	-
아동학대처벌법위반(처분 불이행 등)	11	11	100.0	11	7	4	-	-
아동학대처벌법위반(피해자 등에 대한 강요행위)	1	1	100.0	1	1	-	-	-
아동학대처벌법위반(기타)	102	98	96.1	104	43	61	-	-
액화석유가스의안전및사업관리법	238	237	99.6	294	261	30	3	26
양곡관리법	5	5	100.0	6	5	1	-	-
여객자동차운수사업법	1,903	1,861	97.8	2,229	2,084	124	21	127
여권법	24	23	95.8	50	36	12	2	-
영해및접속수역법	12	12	100.0	20	20	-	-	-
영화및비디오물의진흥에관한법률	15	15	100.0	19	15	4	-	-
옥외광고물등관리법	904	822	90.9	1,051	869	129	53	157
위증죄	2,212	1,977	89.4	2,983	2,230	730	23	-
위치정보의보호및이용등에관한법률	48	42	87.5	53	38	11	4	1
유기와학대의죄	99	82	82.8	174	75	97	2	-
유선및도선사업법	2,245	2,266	100.9	102	99	3	-	4
음반·비디오물및게임물에관한법률	2	2	100.0	4	1	3	-	-
음악산업진흥에관한법률	6,084	6,074	99.8	10,383	2,155	8,035	193	1
인질강요·살해·상해	6	6	100.0	8	6	2	-	-
일수와수리에관한죄	6	5	83.3	7	5	1	1	-
자동차관리법	14,364	13,021	90.7	16,912	14,547	1,292	1,073	812

6. 죄종별 발생 및 검거상황(7-7)

단위 : 건, %, 명

구 분	발생	검거	발생건수대비 검거건수	검거인원				법인체
				계	남	여	불상	
자동차손해배상보장법	7,279	3,799	52.2	8,145	4,344	451	3,350	28
자연공원법	136	130	95.6	151	133	13	5	6
장물에관한죄	4,188	4,072	97.2	4,783	4,127	582	74	-
장사등에관한법률	91	84	92.3	160	141	15	4	7
재난및안전관리기본법	4	4	100.0	4	4	-	-	2
전기통신기본법	151	122	80.8	584	511	47	26	33
전파법	22	19	86.4	42	38	3	1	7
정보통신망이용촉진및정보보호등에관한법률위반(개인정보누설등)	113	92	81.4	249	171	60	18	3
정보통신망이용촉진및정보보호등에관한법률위반(명예훼손)	4,337	3,119	71.9	6,430	3,029	1,868	1,533	7
정보통신망이용촉진및정보보호등에관한법률위반(정보통신망침해등)	1,579	399	25.3	1,582	473	88	1,021	2
정보통신망이용촉진및정보보호등에관한법률위반(기타)	3,759	2,280	60.7	3,992	1,975	909	1,108	44
주거침입의죄	10,224	7,741	75.7	9,508	7,311	1,898	299	1
주민등록법	3,180	1,960	61.6	3,637	1,657	1,139	841	10
주차장법	332	311	93.7	706	431	272	3	12
집회및시위에관한법률	506	491	97.0	1,055	833	201	21	-
채무자회생및파산에관한법률위반	89	78	87.6	116	77	39	-	1
철도안전법	45	47	104.4	50	48	1	1	-
청소년보호법	8,994	8,917	99.1	11,432	5,430	5,946	56	17
총포·도검·화약류등의안전관리에관한법률	278	268	96.4	451	419	27	5	19
축산물위생관리법	1,125	1,120	99.6	1,546	1,250	289	7	111
출입국관리법	1,593	1,517	95.2	1,993	1,513	465	15	277
통신비밀보호법	116	109	94.0	174	102	62	10	-
특가법(무고)	1	1	100.0	1	1	-	-	-
특가법(장물)	12	26	216.7	7	6	1	-	-
특경법(보고의무)	-	-	-	-	-	-	-	-
폭력행위등처벌에관한법률위반(기타)	29	27	93.1	31	22	5	4	-
하수도법	69	67	97.1	94	67	26	1	12
하천법	275	275	100.0	330	262	66	2	23
학원의설립·운영및과외교섭에관한법률	716	716	100.0	1,074	271	802	1	1
항만운송사업법	312	311	99.7	73	70	3	-	52
허위감정,증거인멸·은닉,증인은닉죄	134	98	73.1	231	152	37	42	-
형사소송법	1	1	100.0	1	1	-	-	-
형의실효등에관한법률	2	1	50.0	10	2	-	8	-
화물자동차운수사업법	2,080	2,055	98.8	2,897	2,713	177	7	73
기타	23,723	21,030	88.6	30,231	19,011	6,096	5,124	1,336

7. 죄종별 재산 피해상황

단위 : 만원

피해품 / 죄종	계	화폐	자동차	유가증권	귀금속	전기전자제품	오토바이 · 자전거	가구류
계	2,577,286,410	2,206,007,564	19,179,648	133,791,477	7,473,370	9,370,462	2,198,894	1,736,034
강도	891,992	640,949	80,676	19,917	21,935	35,105	3,221	46
절도	47,064,672	6,537,711	4,569,815	10,982,034	3,063,549	4,104,684	2,029,972	129,187
공갈	4,760,916	2,623,349	42,950	1,646,202	3,039	16,102	3,623	140
손괴	6,327,694	680,680	629,881	65	1,037	277,231	64,439	163,025
사기	1,776,190,237	1,608,671,434	4,140,201	43,042,600	2,048,261	2,449,276	38,473	728,137
횡령	333,622,940	285,746,833	8,292,853	4,947,103	1,532,707	2,068,357	42,918	360,710
배임	406,559,033	301,074,727	913,711	73,142,568	720,690	143,824	-	354,789
장물	1,868,927	31,880	509,561	10,987	82,152	275,882	16,248	-

단위 : 만원

피해품 / 죄종	의류	기계류	농 · 임산물	축산물	수산물	잡화	기타
계	8,234,405	18,627,355	4,767,612	1,191,654	6,987,375	4,658,702	153,061,858
강도	360	1,097	88	-	10	17,161	71,428
절도	939,765	4,426,986	891,522	303,854	68,119	2,108,802	6,908,673
공갈	1,157	177,983	1,834	106	-	11,583	232,847
손괴	67,085	1,084,150	573,184	26,778	13,785	51,829	2,694,524
사기	5,681,872	4,898,892	2,261,025	794,221	253,263	1,381,239	99,801,342
횡령	1,064,483	6,618,277	740,740	63,415	6,652,198	1,062,765	14,429,580
배임	476,484	1,386,377	298,357	3,076	-	16,249	28,028,180
장물	3,198	33,594	862	205	-	9,074	895,284

8. 범죄의 수사 단서별 현황

수사단서별 / 죄종	계	현행범	신고				
			소계	피해자신고	고소	고발	자수
합계	1,861,657	158,564	1,309,747	714,383	268,529	63,916	11,769
비율	(100.0)	(8.5)	(70.4)	(38.4)	(14.4)	(3.4)	(0.6)
강력범죄계	25,334	5,510	13,778	9,041	2,806	51	45
살인기수	365	61	190	26	17	-	19
살인미수등	564	235	284	133	44	2	6
강도	1,446	208	862	738	44	1	2
강간	5,151	459	2,874	1,602	932	6	5
유사강간	518	53	273	145	80	1	-
강제추행	15,059	3,850	8,032	5,652	1,606	35	5
기타강간·강제추행등	558	66	289	165	66	4	-
방화	1,673	578	974	580	17	2	8
절도범죄	245,853	7,257	190,951	183,131	3,183	69	124
폭력범죄계	305,947	86,656	208,545	163,465	29,727	239	124
상해	48,005	9,914	36,491	22,673	10,590	35	18
폭행	149,278	53,914	92,189	77,291	8,356	46	39
체포·감금	1028	186	763	347	281	10	2
협박	9,187	1910	6,724	2,862	3,230	21	1
약취·유인	190	22	130	64	50	1	-
폭력행위등	35,686	11,327	21,354	15,717	2,936	34	32
공갈	3,596	130	2,165	919	816	21	-
손괴	58,977	9,253	48,729	43,592	3,468	71	32
지능범죄계	316,121	10,094	289,771	44,340	135,077	3,593	88
직무유기	507	1	480	2	325	134	-
직권남용	401	1	378	4	314	50	-
증수뢰	247	6	66	-	18	32	-
통화	1,822	14	1,598	474	-	249	-
문서·인장	14,546	280	12,672	320	7,769	1,234	18
유가증권인지	282	3	252	25	185	14	-
사기	247,293	9,484	227,155	23,356	104,230	715	35
횡령	46,734	305	43,192	20,142	18,708	822	33
배임	4,289	-	3,978	17	3,528	343	2
풍속범죄계	24,491	4,564	7,358	2,743	1,210	128	27
성풍속범죄	16,219	2,437	4,652	2,479	1,187	106	4
도박범죄	8,272	2,127	2,706	264	23	22	23
특별경제범죄	86,329	12,843	67,456	7,468	45,476	6,964	26
마약범죄	6,411	200	757	65	5	63	229
보건범죄	14,602	435	8,965	349	401	5,299	2
환경범죄	2,955	30	2,186	53	48	1,641	4
교통범죄	596,665	3,652	372,314	288,927	590	1,106	10,943
노동범죄	1,145	14	671	8	45	491	-
안보범죄	121	6	38	6	9	11	-
선거범죄	760	3	361	1	72	245	1
병역범죄	18,726	-	18,695	-	26	18,604	1
기타범죄	216,197	27,300	127,901	14,786	49,854	25,412	155

단위 : 건, %

신고		미신고						
진정 · 투서	타인신고	소계	불심검문	피해품발견	변사체	탐문정보	여죄	기타
135,740	115,410	393,346	185,348	1,349	443	65,799	52,253	88,154
(7.3)	(6.2)	(21.1)	(10.0)	(0.1)	(0.0)	(3.5)	(2.8)	(4.7)
205	1,630	6,046	45	4	74	4,769	652	502
2	126	114	1	-	65	14	4	30
-	99	45	-	-	2	20	5	18
4	73	376	3	2	3	225	96	47
57	272	1,818	1	-	1	1,552	161	103
8	39	192	-	-	-	162	17	13
128	606	3,177	35	2	-	2,605	319	216
5	49	203	-	-	1	150	38	14
1	366	121	5	-	2	41	12	61
1,873	2,571	47,645	737	837	-	23,077	19,683	3,311
3,561	11,429	10,746	30	17	40	4,519	2,171	3,969
682	2,493	1,600	2	-	19	794	107	678
968	5,489	3,175	6	6	20	938	359	1,846
20	103	79	3	1	-	30	25	20
503	107	553	1	-	-	283	149	120
4	11	38	-	-	-	15	15	8
329	2,306	3,005	10	3	-	1,386	753	853
374	35	1,301	2	-	1	683	525	90
681	885	995	6	7	-	390	238	354
104,907	1,766	16,256	310	235	1	6,661	3,733	5,316
17	2	26	-	-	-	18	-	8
10	-	22	-	-	-	16	-	6
16	-	175	1	-	-	116	20	38
598	277	210	1	8	-	40	1	160
2,580	751	1,594	123	6	1	267	415	782
17	11	27	-	-	-	11	5	11
98,454	365	10,654	53	24	-	4,034	2,887	3,656
3,135	352	3,237	132	197	-	2,025	282	601
80	8	311	-	-	-	134	123	54
495	2,755	12,569	292	-	-	5,643	3,636	2,998
374	502	9,130	254	-	-	4,391	3,413	1,072
121	2,253	3,439	38	-	-	1,252	223	1,926
6,435	1,087	6,030	100	13	-	2,891	1,155	1,871
9	386	5,454	44	2	3	3,552	358	1,495
705	2,209	5,202	576	-	2	1,753	669	2,202
48	392	739	59	-	-	132	370	178
599	70,149	220,699	177,676	51	19	386	87	42,480
63	64	460	16	-	-	218	57	169
3	9	77	-	-	1	11	1	64
32	10	396	2	-	-	340	8	46
63	1	31	4	-	-	4	-	23
16,742	20,952	60,996	5,457	190	303	11,843	19,673	23,530

9. 범죄 발생시간대별 현황

죄종 \ 시간	계	00:00~02:59	03:00~05:59	06:00~08:59
합계	1,861,657	124,560	104,919	102,344
비율	(100.0)	(6.7)	(5.6)	(5.5)
강력범죄계	25,334	2,686	2,964	1,861
살인기수	365	21	37	30
살인미수등	564	52	48	43
강도	1,446	232	262	79
강간	5,151	601	734	320
유사강간	518	71	72	39
강제추행	15,059	1,460	1,575	1,213
기타강간·강제추행등	558	63	72	23
방화	1,673	186	164	114
절도범죄	245,853	19,591	19,544	16,573
폭력범죄계	305,947	37,411	30,241	17,459
상해	48,005	5,536	4,464	2,792
폭행	149,278	20,562	16,200	8,169
체포·감금	1028	65	68	45
협박	9,187	540	400	467
약취·유인	190	6	5	10
폭력행위등	35,686	4,878	4,422	2,023
공갈	3,596	143	85	93
손괴	58,977	5,681	4,597	3,860
지능범죄계	316,121	7,629	5,729	4,386
직무유기	507	5	3	4
직권남용	401	11	16	2
증수뢰	247	-	-	1
통화	1,822	18	21	58
문서·인장	14,546	201	143	118
유가증권인지	282	-	3	-
사기	247,293	5,435	3,870	2,687
횡령	46,734	1,943	1671	1514
배임	4,289	16	2	2
풍속범죄계	24,491	789	564	1199
성풍속범죄	16,219	525	383	1094
도박범죄	8,272	264	181	105
특별경제범죄	86,329	2,830	2,176	1,841
마약범죄	6,411	178	135	92
보건범죄	14,602	530	299	134
환경범죄	2,955	29	32	80
교통범죄	596,665	42,233	35,125	49,475
노동범죄	1,145	22	10	3
안보범죄	121	4	5	7
선거범죄	760	1	1	24
병역범죄	18,726	25	-	32
기타범죄	216,197	10,602	8,094	9,178

단위 : 건, %

09:00~11:59	12:00~14:59	15:00~17:59	18:00~20:59	21:00~23:59	미상
210,771 (11.3)	173,791 (9.3)	189,338 (10.2)	209,512 (11.3)	309,885 (16.6)	436,537 (23.4)
1,640	1,689	2,109	2,767	3,943	5,675
47	37	40	51	57	45
54	46	72	85	99	65
105	97	91	145	184	251
340	273	267	331	596	1,689
19	36	30	45	55	151
890	1011	1,374	1,804	2,596	3,136
36	32	45	53	54	180
149	157	190	253	302	158
26,273	29,383	32,602	35,746	30,550	35,591
22,567	21,655	27,823	41,994	67,238	39,559
3,757	3,619	4,594	5,967	9,874	7,402
9,794	9,944	12,511	19,528	35,870	16,700
136	97	126	142	150	199
1045	879	998	1289	1395	2,174
22	23	35	21	21	47
2,292	2,242	3,055	4,434	7,543	4,797
313	291	387	510	417	1,357
5,208	4,560	6,117	10,103	11,968	6,883
53,372	29,583	21,509	16,461	15,228	162,224
110	50	25	7	10	293
98	28	29	18	24	175
27	13	6	16	5	179
334	187	179	86	50	889
2,866	1,073	566	402	385	8,792
58	33	18	10	1	159
42,233	23,620	16,566	11,737	10,452	130,693
6,648	4,206	4,043	4,149	4,288	18,272
998	373	77	36	13	2,772
1,660	1,951	3,168	3,453	3,475	8,232
1,182	1,406	2,086	1,992	1,919	5,632
478	545	1,082	1,461	1,556	2,600
10,190	7,687	7,436	7,112	10,380	36,677
476	578	572	611	548	3,221
1,905	1,163	1,518	990	1,693	6,370
747	282	305	79	64	1,337
59,046	60,036	73,760	83,198	152,143	41,649
222	43	21	25	89	710
14	16	8	9	3	55
148	56	38	32	12	448
3,017	720	119	59	30	14,724
29,494	18,949	18,350	16,976	24,489	80,065

10. 범죄자 연령별 현황

죄종 \ 연령	계	미성년									
		소계	14세 미만	14세	15세	16세	17세	18세	소계	19세	20세
합계	1,771,390	79,342	80	8,521	14,358	17,584	18,171	20,628	1,689,960	23,945	19,161
비율	(100.0)	(4.5)	(0.0)	(0.5)	(0.8)	(1.0)	(1.0)	(1.2)	(95.4)	(1.4)	(1.1)
강력범죄계	25,821	2,377	3	265	462	501	554	592	23,421	582	428
살인기수	389	7	-	-	1	1	4	1	382	3	2
살인미수등	586	11	-	2	1	1	4	3	574	2	1
강도	1,999	441	-	15	70	122	133	101	1,554	98	61
강간	5,621	738	3	62	138	153	199	183	4,872	183	141
유사강간	535	90	-	12	15	25	17	21	445	20	19
강제추행	14,488	859	-	131	178	162	155	233	13,623	233	171
기타강간·강제추행등	686	135	-	5	35	22	32	41	550	20	19
방화	1,517	96	-	38	24	15	10	9	1,421	23	14
절도범죄	103,166	25,914	13	4,761	6,775	6,378	4,421	3,566	77,210	3,021	2,140
폭력범죄계	372,723	20,036	22	1,821	3,170	3,697	4,766	6,560	352,322	7,766	5,640
상해	62,059	2,566	-	186	352	474	656	898	59,478	1,049	843
폭행	192,308	6,589	6	376	728	1058	1,651	2,770	185,522	3,466	2,572
체포·감금	1,226	40	-	4	3	5	17	11	1,183	16	22
협박	9,197	196	-	21	28	49	51	47	8,974	64	67
약취·유인	252	16	-		5	2	4	5	236	11	3
폭력행위등	73,002	9,118	7	1,048	1,767	1,829	2,058	2,409	63,817	2,682	1,730
공갈	2,930	630	1	96	166	133	145	89	2,295	74	54
손괴	31,749	881	8	90	121	147	184	331	30,817	404	349
지능범죄계	294,379	11,711	5	670	1,487	2,752	3,326	3,471	281,978	4,138	3,909
직무유기	860	-	-	-	-	-	-	-	802	-	1
직권남용	587	1	1	-	-	-	-	-	552	-	-
증수뢰	842	-	-	-	-	-	-	-	842	-	-
통화	286	32	-	4	4	3	9	12	254	7	2
문서·인장	19,022	1,865	-	41	133	410	764	517	17,089	156	138
유가증권인지	399	16	-	-	2	5	9	-	383	1	-
사기	228,205	8,237	2	522	1100	1,974	2,111	2,528	219,516	3,631	3,495
횡령	35,945	1,556	2	103	247	359	433	412	34,346	338	266
배임	8,233	4	-	-	1	1	-	2	8,194	5	7
풍속범죄계	41,083	953	1	89	147	215	224	277	40,103	385	310
성풍속범죄	11,917	892	1	88	144	208	210	241	10,999	294	229
도박범죄	29,166	61	-	1	3	7	14	36	29,104	91	81
특별경제범죄	90,356	1686	2	50	164	303	362	805	88,428	1,450	1,243
마약범죄	6,913	61	-	2	1	7	22	29	6,850	30	39
보건범죄	20,721	31	-	1	1	2	5	22	20,673	30	40
환경범죄	3,176	5	-	2	-	-	-	3	3,167	6	6
교통범죄	549,374	9,022	13	421	1,179	2,059	2,415	2,935	540,135	3,583	2,675
노동범죄	2,395	12	-	2	1	7	2	-	2,381	2	3
안보범죄	174	1	-	-	-	-	1	-	173	-	-
선거범죄	1,121	1	-	-	1	-	-	-	1,119	-	-
병역범죄	18,241	1	-	-	-	-	-	1	18,240	180	403
기타범죄	241,747	7,531	21	437	970	1,663	2,073	2,367	233,760	2,772	2,325

※ 법인체 및 성별 불상과 기소중지자 제외

단위 : 명, %

성년											미상
21~25세	26~30세	31~35세	36~40세	41~45세	46~50세	51~55세	56~60세	61~65세	66~70세	71세 이상	
126,957	149,606	181,726	173,733	218,020	233,219	229,356	163,633	83,771	45,367	41,466	2,088
(7.2)	(8.4)	(10.3)	(9.8)	(12.3)	(13.2)	(12.9)	(9.2)	(4.7)	(2.6)	(2.3)	(0.1)
2,805	2,453	2,790	2,396	2,778	2,760	2,508	1,751	962	554	654	23
23	29	34	41	62	44	48	39	19	9	29	-
37	38	43	60	72	96	98	67	24	13	23	1
203	212	263	172	168	139	126	65	21	15	11	4
859	678	742	488	507	414	359	254	129	53	65	11
56	50	62	35	54	50	43	23	15	7	11	-
1,477	1,316	1,479	1,428	1,668	1,698	1,530	1099	652	414	458	6
84	68	63	66	46	49	50	33	23	16	13	1
66	62	104	106	201	270	254	171	79	27	44	-
9,624	7,483	7,587	6,355	7,446	7,796	8,480	6,684	4,090	2,778	3,726	42
32,490	28,899	37,026	35,911	45,643	48,839	46,993	32,025	15,173	8,024	7,893	365
4,666	4,550	6,055	5,934	7,576	8,293	8,278	5,792	2,953	1,624	1,865	15
15,724	14,479	19,452	19,157	24,810	26,129	25,641	17,625	8,258	4,340	3,869	197
83	100	133	136	136	167	168	119	47	30	26	3
366	478	828	928	1275	1662	1449	973	482	217	185	27
28	22	32	30	30	21	16	26	8	4	5	-
9,301	6,794	7,269	6,149	7,354	7,572	6,870	4,312	1,922	983	879	67
180	169	250	241	300	304	324	216	101	43	39	5
2,142	2,307	3,007	3,336	4,162	4,691	4,247	2,962	1,402	783	1,025	51
19,175	19,585	26,483	29,234	38,533	42,449	42,329	29,511	14,076	6,968	5,588	690
4	31	84	83	108	145	180	131	22	7	6	58
4	39	68	63	83	114	86	76	12	3	4	34
1	15	39	75	127	169	191	128	59	21	17	-
21	11	7	8	8	151	13	10	11	3	2	-
803	1,102	1,477	1,670	2,214	2,536	2,583	1,933	1,061	692	724	68
5	10	17	25	45	47	92	67	36	21	17	-
16,773	16,399	21,309	22,999	29,961	32,708	32,278	22,097	10,106	4,582	3,178	452
1,513	1,786	3,061	3,658	4,876	5,240	5,325	3,842	2,050	1,181	1,210	43
51	192	421	653	1,111	1,339	1,581	1,227	719	458	430	35
2,771	3,447	4,061	3,441	4,193	5,434	6,719	5,076	2,467	1,134	665	27
1,793	1,876	1,960	1,397	1,127	866	638	415	216	111	77	26
978	1,571	2,101	2,044	3,066	4,568	6,081	4,661	2,251	1,023	588	1
6,884	7,525	9,536	9,600	11,910	12,519	12,253	8,351	3,779	1,836	1,542	242
382	531	775	937	1202	933	747	430	255	178	411	2
510	965	1,904	2,161	2,961	3,455	3,476	2,645	1,298	660	568	17
28	66	115	241	373	554	682	537	325	148	86	4
32,346	52,935	65,364	58,749	71,184	73,477	70,258	51,396	28,350	16,018	13,800	217
32	104	308	304	388	376	394	266	146	40	18	2
31	43	13	20	19	15	15	7	4	3	3	-
1	5	5	15	42	90	241	315	222	90	93	1
5,675	9,156	2,445	237	28	29	47	34	4	1	1	-
14,203	16,409	23,314	24,132	31,320	34,493	34,214	24,605	12,620	6,935	6,418	456

11. 범죄자 범행동기별 현황

범행동기 / 죄종	계	이욕						
		소계	생활비	유흥비	도박비	허영사치심	치부	기타
합계	1,771,390	139,683	52,670	6,921	1,649	550	942	76,951
비율	(100.0)	(7.9)	(3.0)	(0.4)	(0.1)	(0.0)	(0.1)	(4.3)
강력범죄계	25,821	1,680	429	225	22	15	35	954
살인기수	389	16	-	-	1	-	5	10
살인미수 등	586	12	5	-	-	-	1	6
강도	1,999	939	387	209	18	10	-	315
강간	5,621	232	20	7	1	2	7	195
유사강간	535	16	-	2	-	-	2	12
강제추행	14,488	373	3	3	-	2	18	347
기타강간·강제추행등	686	49	7	3	1	-	1	37
방화	1,517	43	7	1	1	1	1	32
절도범죄	103,166	30,625	10,512	2,980	247	187	67	16,632
폭력범죄계	372,723	3,241	532	390	25	16	60	2,218
상해	62,059	192	18	5	1	1	18	149
폭행	192,308	225	21	10	2	3	9	180
체포·감금	1,226	38	9	-	1	-	2	26
협박	9,197	72	12	3	-	-	2	55
약취·유인	252	34	5	5	-	-	-	24
폭력행위 등	73,002	1,648	258	229	15	9	14	1,123
공갈	2,930	751	171	136	6	2	6	430
손괴	31,749	281	38	2	-	1	9	231
지능범죄계	294,379	50,067	18,947	2,552	940	235	353	27,040
직무유기	860	5	1	-	-	-	-	4
직권남용	587	10	2	-	-	-	-	8
증수뢰	842	104	11	2	-	-	-	91
통화	286	55	21	5	-	-	-	29
문서·인장	19,022	1,691	509	27	11	14	15	1,115
유가증권인지	399	53	7	-	-	-	-	46
사기	228,205	41,790	16,528	2,348	852	200	298	21,564
횡령	35,945	5,623	1,721	164	73	20	30	3,615
배임	8,233	736	147	6	4	1	10	568
풍속범죄계	41,083	5,992	951	341	346	15	40	4,299
성풍속범죄	11,917	873	208	9	-	-	14	642
도박범죄	29,166	5,119	743	332	346	15	26	3,657
특별경제범죄	90,356	10,966	4,567	131	13	10	58	6,187
마약범죄	6,913	332	79	18	-	1	1	233
보건범죄	20,721	5,500	2,685	7	3	-	45	2,760
환경범죄	3,176	253	65	-	-	-	4	184
교통범죄	549,374	1,089	383	9	5	3	6	683
노동범죄	2,395	918	505	-	-	-	6	407
안보범죄	174	7	1	1	-	-	-	5
선거범죄	1,121	59	1	-	-	-	-	58
병역범죄	18,241	379	179	-	-	-	1	199
기타범죄	241,747	28,575	12,834	267	48	68	266	15,092

※ 법인체 및 성별 불상과 기소중지자 제외

단위 : 명, %

사행심	보복	가정불화	호기심	유혹	우발적	현실불만	부주의	기타	미상
18,322	371	19,857	16,177	8,591	256,669	8,460	238,191	527,308	537,761
(1.0)	(0.0)	(1.1)	(0.9)	(0.5)	(14.5)	(0.5)	(13.4)	(29.8)	(30.4)
54	9	282	1,660	779	8,019	281	533	8,495	4,029
-	-	32	-	1	123	16	2	120	79
-	4	57	-	1	224	40	6	180	62
29	1	6	11	17	349	16	17	459	155
10	2	33	244	242	1,432	27	54	1,859	1,486
1	-	6	60	24	163	1	4	153	107
11	-	16	1,254	462	4,941	45	400	5,083	1,903
3	-	2	51	32	199	13	9	218	110
-	2	130	40	-	588	123	41	423	127
1,724	3	67	4,882	2,304	28,057	275	2,465	24,416	8,348
171	258	18,260	450	120	143,857	4,178	4,358	77,308	120,522
14	29	3,058	31	12	35,153	810	851	17,011	4,898
27	72	10,726	39	16	55,795	1,439	1,435	27,469	95,065
4	4	43	3	3	319	12	21	281	498
4	76	731	25	5	2,768	152	108	1,906	3,350
8	-	8	3	14	32	-	9	55	89
66	67	2,318	208	44	34,716	1,055	972	20,803	11,105
39	1	6	33	13	354	12	54	817	850
9	9	1370	108	13	14,720	698	908	8,966	4,667
2,895	16	83	1,244	1,093	7,883	224	5,605	77,817	147,452
-	-	-	-	-	1	-	22	135	697
-	-	1	-	1	2	-	4	74	495
8	-	1	-	21	3	-	10	467	228
1	-	-	11	-	6	-	3	28	182
132	-	19	480	95	479	19	646	6,283	9,178
4	-	-	-	-	5	-	7	97	233
2,322	9	48	336	676	4,653	188	4,034	59,120	115,029
359	7	13	417	276	2,692	17	720	9,708	16,113
69	-	1	-	24	42	-	159	1,905	5,297
10,196	5	30	3,253	495	3,624	62	1,171	12,934	3,321
52	5	28	2,733	282	1,703	59	481	4,123	1,578
10,144	-	2	520	213	1,921	3	690	8,811	1,743
476	22	66	585	284	11,032	850	5,460	31,094	29,521
26	-	10	670	1036	447	96	441	3,137	718
117	-	9	25	26	298	13	2,227	9,587	2,919
21	1	-	10	5	30	4	821	1,613	418
199	3	162	1,338	1300	29,908	236	186,037	168,770	160,332
22	-	-	2	15	40	1	139	1028	230
1	-	-	-	-	7	7	-	122	30
3	-	-	4	4	29	10	79	724	209
11	-	39	5	11	274	53	4,219	12,466	784
2,406	54	849	2,049	1,119	23,164	2,170	24,636	97,797	58,928

12. 시 · 도별 마약사범 검거 및 처리

단위 : 건, 명

구 분		검거		처리내용	
		건수	인원	구속	불구속
계	마약	1,042	1,023	8	1,015
	향정	4,428	5,556	1,657	3,899
	대마	636	723	91	632
서울	마약	25	35	1	34
	향정	898	1,239	300	939
	대마	216	252	20	232
부산	마약	8	22	-	22
	향정	517	576	257	319
	대마	27	18	3	15
대구	마약	77	5	-	5
	향정	247	276	118	158
	대마	3	4	3	1
인천	마약	3	3	-	3
	향정	400	518	104	414
	대마	57	72	6	66
광주	마약	7	6	-	6
	향정	100	76	27	49
	대마	3	3	1	2
대전	마약	4	6	1	5
	향정	70	85	24	61
	대마	4	5	2	3
울산	마약	1	1	-	1
	향정	76	112	36	76
	대마	1	2	-	2
경기	마약	462	481	2	479
	향정	1,103	1,451	367	1,084
	대마	121	175	31	144
강원	마약	121	120	-	120
	향정	155	173	44	129
	대마	54	67	7	60
충북	마약	56	59	-	59
	향정	71	119	32	87
	대마	53	13	4	9
충남	마약	24	28	1	27
	향정	170	201	50	151
	대마	31	41	6	35
전북	마약	7	11	2	9
	향정	65	68	15	53
	대마	3	3	-	3
전남	마약	88	90	1	89
	향정	50	64	31	33
	대마	2	2	1	1
경북	마약	99	99	-	99
	향정	142	185	79	106
	대마	33	37	3	34
경남	마약	59	56	-	56
	향정	342	376	166	210
	대마	24	27	3	24
제주	마약	1	1	-	1
	향정	19	35	6	29
	대마	2	2	1	1
기타	마약	-	-	-	-
	향정	3	2	1	1
	대마	-	-	-	-

13. 연도별 여성범죄자

단위 : 명, %

구 분	총범죄			형법범			특별법범		
	총범죄자	여성범죄자	비율	총범죄자	여성범죄자	비율	총범죄자	여성범죄자	비율
2003	1,917,210	320,859	16.7	866,872	179,021	20.7	1,050,338	141,838	13.5
2004	2,267,904	400,714	17.7	1,043,110	223,331	21.4	1,224,794	177,383	14.5
2005	1,969,826	328,845	16.7	980,539	194,901	19.9	989,287	133,944	13.5
2006	1,992,777	328,842	16.5	1,027,580	199,320	19.4	965,197	129,522	13.4
2007	2,109,545	342,431	16.2	1,031,351	194,984	18.9	1,078,194	147,447	13.7
2008	2,333,120	381,555	16.4	1,064,775	196,256	18.4	1,268,345	185,299	14.6
2009	2,333,710	406,131	17.4	1,164,606	213,978	18.4	1,169,104	192,153	16.4
2010	1,986,319	339,962	17.1	1,034,457	186,588	18.0	951,862	153,374	16.1

구분	계			강력범죄			절도범죄			폭력범죄			기타범죄		
	총범죄자	여성범죄자	비율	총범죄자	여성범죄자	비율	총범죄자	여성범죄자	비율	총범죄자	여성범죄자	비율	총범죄자	여성범죄자	비율
2011	1,729,051	315,141	18.2	24,988	1,117	4.5	109,180	21,699	19.9	388,094	59,428	15.3	1,206,789	232,897	19.3
2012	1,723,815	316,975	18.4	23,789	970	4.1	104,434	20,515	19.6	400,282	63,691	15.9	1,195,310	231,799	19.4
2013	1,741,302	312,458	17.9	25,351	918	3.6	102,658	20,760	20.2	369,913	57,207	15.5	1,243,380	233,573	18.8
2014	1,712,435	316,007	18.5	25,065	882	3.5	95,645	19,892	20.8	358,275	54,836	15.3	1,233,450	240,397	19.5
2015	1,771,390	333,447	18.8	25,821	948	3.7	103,166	21,528	20.9	372,723	59,226	15.9	1,269,680	251,745	19.8

※ 2011년부터 성별불상자 및 기소중지자를 제외한 수치임.

14. 연도별 정신장애범죄자

단위 : 명, %

구 분	총범죄			형법범			특별법범		
	총범죄자	정신장애범죄자	비율	총범죄자	정신장애범죄자	비율	총범죄자	정신장애범죄자	비율
2003	1,917,210	1,912	0.1	866,872	1,348	0.2	1,050,338	564	0.1
2004	2,267,904	4,298	0.2	1,043,110	2,551	0.2	1,224,794	1,747	0.1
2005	1,969,826	6,066	0.3	980,539	3,372	0.3	989,287	2,694	0.3
2006	1,992,777	5,859	0.3	1,027,580	3,483	0.3	965,197	2,376	0.2
2007	2,109,545	6,777	0.3	1,031,351	3,775	0.4	1,078,194	3,002	0.3
2008	2,333,120	7,330	0.3	1,064,775	4,153	0.4	1,268,345	3,177	0.3
2009	2,333,710	7,204	0.3	1,164,606	4,519	0.4	1,169,104	2,685	0.2
2010	1,986,319	5,699	0.3	1,034,457	4,098	0.4	951,862	1,601	0.2

구 분	계			강력범죄			절도범죄			폭력범죄			기타범죄		
	총범죄자	정신장애범죄자	비율	총범죄자	정신장애범죄자	비율	총범죄자	정신장애범죄자	비율	총범죄자	정신장애범죄자	비율	총범죄자	정신장애범죄자	비율
2011	1,815,233	5,537	0.3	25,346	509	2.0	111,390	1,435	1.3	392,042	1,506	0.4	1,286,455	2,087	0.2
2012	1,723,815	5,302	0.3	23,789	502	2.1	104,434	1,250	1.2	400,282	1,650	0.4	1,195,310	1,900	0.2
2013	1,741,302	5,858	0.3	25,351	619	2.4	102,658	1,540	1.5	369,913	1,814	0.5	1,243,380	1,885	0.2
2014	1,712,435	6,265	0.4	25,065	654	2.6	95,645	1,642	1.7	358,275	1,982	0.6	1,233,450	1,987	0.2
2015	1,771,390	6,980	0.4	25,821	678	2.6	103,166	1,745	1.7	372,723	2,218	0.6	1,269,680	2,339	0.2

※ 2011년부터 성별불상자 및 기소중지자를 제외한 수치임.

15. 공무집행 방해사범 검거현황

구 분	총계			공무집행방해	
	계	구속	불구속	구속	불구속
2006	10,284	1,037	9,247	791	7,485
2007	14,210	1,343	12,867	1,082	11,273
2008	16,226	1,533	14,693	1,279	13,016
2009	16,673	1,153	15,520	888	12,655
2010	13,360	826	12,534	674	10,758
2011	13,052	840	12,212	674	10,301
2012	14,389	729	13,660	539	11,760
2013	13,407	573	12,834	433	11,536
2014	15,142	1,617	13,525	1,370	12,041
2015	14,556	1,437	13,119	1,131	11,368
서울	3,269	274	2,995	221	2,567
부산	1,099	87	1,012	62	940
대구	780	63	717	54	687
인천	946	142	804	108	564
광주	283	48	235	40	202
대전	436	34	402	29	320
울산	371	28	343	22	290
경기	3,399	338	3,061	262	2,651
강원	433	56	377	41	352
충북	403	44	359	36	329
충남	538	22	516	14	466
전북	231	30	201	23	177
전남	346	61	285	49	260
경북	608	49	559	36	511
경남	964	82	882	62	748
제주	450	79	371	72	304

단위 : 명

위계에 의한 공무집행방해		특수공무 집행방해		특수공무 집행방해치상		특수공무 집행방해치사	
구속	불구속	구속	불구속	구속	불구속	구속	불구속
23	738	89	662	134	361	-	1
17	753	98	464	144	377	2	-
7	944	140	470	107	263	-	-
5	2,248	105	463	155	153	-	1
14	1,338	81	264	57	174	-	-
28	1,454	61	333	77	124	-	-
49	1,357	80	332	61	211	-	-
25	874	51	260	63	164	1	-
54	940	118	422	75	122	-	-
40	1,091	164	499	102	161	-	-
1	222	25	171	27	35	-	-
5	34	11	16	9	22	-	-
3	16	3	4	3	10	-	-
13	216	18	20	3	4	-	-
1	22	6	3	1	8	-	-
1	70	3	9	1	3	-	-
-	16	2	28	4	9	-	-
13	301	41	80	22	29	-	-
1	11	12	7	2	7	-	-
1	12	3	15	4	3	-	-
1	10	4	33	3	7	-	-
-	15	3	7	4	2	-	-
-	15	10	3	2	7	-	-
-	23	8	22	5	3	-	-
-	82	10	41	10	11	-	-
-	26	5	40	2	1	-	-

16. 공무원 직무관련 범죄 검거 현황

단위 : 명

구 분		2007	2008	2009	2010	2011	2012	2013	2014	2015
총계	계	906	964	1,013	1,902	1,171	1,232	1,238	1,342	1,383
	구속	17	9	27	46	24	13	11	18	20
	불구속	889	955	986	1,856	1,147	1,219	1,227	1,324	1,363
뇌물수수	소계	155	186	218	891	266	170	197	239	198
	구속	15	8	27	46	24	13	11	18	19
	불구속	140	178	191	845	242	157	186	221	179
직권남용	소계	212	212	161	237	259	281	289	469	470
	구속	-	-	-	-	-	-	-	-	1
	불구속	212	212	161	237	259	281	289	469	469
직무유기	소계	539	566	634	774	646	781	752	634	715
	구속	2	1	-	-	-	-	-	-	-
	불구속	537	565	634	774	646	781	752	634	715

17. 공무원 범죄 소속기관별 현황

단위 : 명

구 분	죄명	2007	2008	2009	2010	2011	2012	2013	2014	2015
국가공무원	뇌물수수	52	64	55	109	53	44	39	57	52
	직권남용	82	101	45	66	41	29	87	302	250
	직무유기	208	220	171	99	106	71	185	150	154
지방공무원 자치단체	뇌물수수	83	94	129	541	131	70	94	159	118
	직권남용	125	105	110	108	100	53	112	114	146
	직무유기	321	317	429	455	214	144	332	414	440
지방공무원 교육청	뇌물수수	18	8	21	171	47	9	27	12	14
	직권남용	3	-	3	11	5	-	6	8	26
	직무유기	7	15	3	27	21	23	17	3	55
국회	뇌물수수	-	-	-	-	1	-	-	1	1
	직권남용	-	-	-	1	-	-	-	-	-
	직무유기	-	1	1	-	-	-	-	-	-
법원	뇌물수수	1	1	-	1	-	-	-	-	-
	직권남용	2	1	-	-	4	4	4	1	-
	직무유기	-	3	13	2	-	3	1	-	3
기타	뇌물수수	1	19	13	69	34	47	37	10	13
	직권남용	-	5	3	51	109	195	80	44	48
	직무유기	3	10	17	191	305	540	217	67	63
계		906	964	1,013	1,902	1,171	1,232	1,238	1,342	1,383

18. 죄종별 송치의견현황(14-1)

죄종 \ 송치의견	계	기소			불	
		소계	구속	불구속	소계	기소중지
합계	2,010,623	1,141,164	25,181	1,115,983	817,923	197,949
비율	(100.0)	(56.8)	(1.3)	(55.5)	(40.7)	(9.8)`
강력범죄계	26,334	20,672	3,918	16,754	5,459	440
살인기수계	407	298	256	42	107	7
살인	347	245	227	18	100	7
영아살해	14	14	5	9	-	-
존속살해	24	22	22	-	2	-
촉탁·승락살인	1	1	1	-	-	-
자살교사·방조	21	16	1	15	5	-
위계·위력·촉탁·승락살인	-	-	-	-	-	-
특가법(보복살인등)	-	-	-	-	-	-
살인미수등계	605	509	427	82	88	15
살인	554	461	395	66	86	15
영아살해	4	4	1	3	-	-
존속살해	34	33	30	3	-	-
촉탁·승락살인	1	-	-	-	1	-
자살교사·방조	11	11	1	10	-	-
위계·위력·촉탁·승락살인	1	-	-	-	1	-
강도계	2,128	1,812	912	900	283	108
강도	233	187	77	110	40	9
준강도	148	140	52	88	8	3
특수강도	784	664	313	351	101	48
준특수강도	4	3	2	1	1	-
강도상해·치상	838	725	403	322	107	29
강도살인·치사	58	44	31	13	14	7
해상강도(살인·치사·상해·치상)	-	-	-	-	-	-
인질강도	43	30	21	9	12	12
강도강간	17	16	10	6	-	-
(특수·인질·해상)강도(상습)	-	-	-	-	-	-
특가법(강도)	1	1	1	-	-	-
특가법(강도상해재범)	2	2	2	-	-	-
강간계	5,710	3,693	1,067	2,626	1,957	72
강간	2,077	1,090	185	905	965	26
강간(상습)	2	2	2	-	-	-
준강간	905	600	68	532	298	5
준강간(상습)	-	-	-	-	-	-
강간상해·치상	468	378	179	199	85	8

단위 : 명, %

기소			소년보호 송치	이송	참고인 중지	가정보호 사건	아동보호 사건	기타
혐의없음	죄가안됨	공소권없음						
322,716	3,515	293,743	369	25,371	8,599	16,139	518	540
(16.1)	(0.2)	(14.6)	(0.0)	(1.3)	(0.4)	(0.8)	(0.0)	(0.0)
4,664	25	330	11	129	36	20	1	6
44	1	55	-	-	-	-	-	2
38	1	54	-	-	-	-	-	2
-	-	-	-	-	-	-	-	-
1	-	1	-	-	-	-	-	-
-	-	-	-	-	-	-	-	-
5	-	-	-	-	-	-	-	-
-	-	-	-	-	-	-	-	-
-	-	-	-	-	-	-	-	-
57	-	16	-	5	3	-	-	-
56	-	15	-	4	3	-	-	-
-	-	-	-	-	-	-	-	-
-	-	-	-	1	-	-	-	-
-	-	1	-	-	-	-	-	-
-	-	-	-	-	-	-	-	-
1	-	-	-	-	-	-	-	-
151	1	23	-	20	13	-	-	-
26	-	5	-	4	2	-	-	-
4	-	1	-	-	-	-	-	-
46	-	7	-	14	5	-	-	-
1	-	-	-	-	-	-	-	-
72	1	5	-	1	5	-	-	-
2	-	5	-	-	-	-	-	-
-	-	-	-	-	-	-	-	-
-	-	-	-	-	1	-	-	-
-	-	-	-	1	-	-	-	-
-	-	-	-	-	-	-	-	-
-	-	-	-	-	-	-	-	-
-	-	-	-	-	-	-	-	-
1,822	5	58	5	35	12	7	-	1
911	-	28	-	11	6	5	-	-
-	-	-	-	-	-	-	-	-
281	3	9	-	6	1	-	-	-
-	-	-	-	-	-	-	-	-
73	-	4	-	2	1	1	-	1

18. 죄종별 송치의견현황(14-2)

죄종 \ 송치의견	계	기소			불	
		소계	구속	불구속	소계	기소중지
강간살인·치사	1	1	-	1	-	-
미성년자간음(심신미약자)	18	11	-	11	7	3
업무상위력에의한간음	18	11	1	10	7	-
친족관계에의한강간	172	135	92	43	34	2
장애인에대한강간·간음	413	250	85	165	162	9
청소년에대한강간·간음	810	548	147	401	253	10
미성년자의제강간	55	48	15	33	7	1
13세미만미성년자강간·간음	87	74	41	33	13	1
특수강간(준)	546	419	179	240	114	6
주거침입강간	109	97	53	44	12	1
특수절도강간	2	2	1	1	-	-
특수강도강간	27	27	19	8	-	-
아동학대처벌법위반(상습강간·간음)	-	-	-	-	-	-
유사강간계	539	408	105	303	125	4
유사강간	221	149	26	123	67	-
유사강간(상습)	1	1	-	1	-	-
준유사강간	64	51	7	44	13	1
준유사강간(상습)	-	-	-	-	-	-
유사강간상해·치상	26	23	9	14	3	-
유사강간살인·치사	1	1	1	-	-	-
미성년자의제유사강간	12	12	1	11	-	-
유사성행위	196	155	52	103	40	3
주거침입유사강간	16	14	7	7	2	-
특수절도유사강간	-	-	-	-	-	-
특수강도유사강간	2	2	2	-	-	-
아동학대처벌법위반(상습유사강간)	-	-	-	-	-	-
강제추행계	14,701	12,047	595	11,452	2,577	195
강제추행	8,790	6,947	152	6,795	1,793	121
강제추행(상습)	16	12	7	5	3	-
준강제추행	641	543	18	525	96	3
준강제추행(상습)	1	1	1	-	-	-
강제추행상해·치상	195	176	33	143	18	1
강제추행살인·치사	-	-	-	-	-	-
업무상위력등에의한추행	290	236	4	232	53	2
친족관계에의한강제추행	271	201	43	158	66	1
장애인에대한강제추행·추행	377	283	24	259	92	6
청소년에대한강제추행·추행	1,382	1,222	109	1,113	150	16

단위 : 명

기소			소년보호 송치	이송	참고인 중지	가정보호 사건	아동보호 사건	기타
혐의없음	죄가안됨	공소권없음						
-	-	-	-	-	-	-	-	-
4	-	-	-	-	-	-	-	-
6	-	1	-	-	-	-	-	-
26	2	4	-	2	-	1	-	-
150	-	3	-	1	-	-	-	-
237	-	6	5	4	-	-	-	-
6	-	-	-	-	-	-	-	-
11	-	1	-	-	-	-	-	-
106	-	2	-	9	4	-	-	-
11	-	-	-	-	-	-	-	-
-	-	-	-	-	-	-	-	-
-	-	-	-	-	-	-	-	-
-	-	-	-	-	-	-	-	-
113	-	8	-	2	2	2	-	-
62	-	5	-	2	1	2	-	-
-	-	-	-	-	-	-	-	-
11	-	1	-	-	-	-	-	-
-	-	-	-	-	-	-	-	-
3	-	-	-	-	-	-	-	-
-	-	-	-	-	-	-	-	-
-	-	-	-	-	-	-	-	-
35	-	2	-	-	1	-	-	-
2	-	-	-	-	-	-	-	-
-	-	-	-	-	-	-	-	-
-	-	-	-	-	-	-	-	-
-	-	-	-	-	-	-	-	-
2,247	12	123	6	58	5	6	1	1
1,578	6	88	2	43	4	-	-	1
2	-	1	-	1	-	-	-	-
89	-	4	-	1	-	1	-	-
-	-	-	-	-	-	-	-	-
13	1	3	-	1	-	-	-	-
-	-	-	-	-	-	-	-	-
50	-	1	-	1	-	-	-	-
58	-	7	-	-	-	4	-	-
82	1	3	-	2	-	-	-	-
127	2	5	4	4	1	-	1	-

18. 죄종별 송치의견현황(14-3)

죄종 \ 송치의견	계	기소			불	
		소계	구속	불구속	소계	기소중지
미성년자추행(심신미약자)	3	2	1	1	1	-
미성년자의제강제추행	14	12	1	11	2	-
13세미만미성년자강제추행·추행	768	646	107	539	122	20
공중밀집장소에서의추행	1,683	1,541	43	1,498	139	17
특수강제추행(준)	112	81	6	75	29	2
주거침입강제추행	151	137	42	95	13	6
특수절도강제추행	3	3	1	2	-	-
특수강도강제추행	3	3	3	-	-	-
아동학대처벌법위반(상습강제추행·추행)	1	1	-	1	-	-
기타 강간·강제추행등계	703	553	266	287	140	16
강간등상해·치상	201	155	107	48	45	4
강간등살인·치사	7	6	6	-	1	-
친족관계에의한강간등	1	1	-	1	-	-
장애인에대한준강간등	64	43	13	30	19	1
청소년에대한강간등	264	213	65	148	48	5
미성년자의제강간등	-	-	-	-	-	-
13세미만미성년자강간등	60	44	18	26	16	3
주거침입강간등	53	50	33	17	3	-
특수절도강간등	5	2	2	-	2	1
특수강도강간등	45	37	22	15	5	2
성폭력범죄의처벌및피해자보호등에관한법률위반	3	2	-	2	1	-
방화계	1,541	1,352	290	1,062	182	23
방화	-	-	-	-	-	-
현주·공용건조물등방화	944	838	193	645	101	19
현주건조물등방화치상	36	32	17	15	4	-
현주건조물등방화치사	15	10	10	-	5	-
일반건조물등방화	378	332	56	276	45	4
자기소유건조물등방화	39	30	3	27	9	-
방화연소	7	7	2	5	-	-
진화방해	1	-	-	-	1	-
폭발성물건파열(치사·상)	8	4	-	4	3	-
폭발성물건파열(과실)	36	32	-	32	4	-
가스등방출(치사·상)	28	24	2	22	4	-
가스등방출(과실)	4	3	-	3	1	-
가스등공급사용방해(치사·상)	7	7	1	6	-	-
가스등공급사용방해(과실)	7	6	-	6	1	-
자동차방화	31	27	6	21	4	-

단위 : 명

기소			소년보호 송치	이송	참고인 중지	가정보호 사건	아동보호 사건	기타
혐의없음	죄가안됨	공소권없음						
1	-	-	-	-	-	-	-	-
2	-	-	-	-	-	-	-	-
96	-	6	-	-	-	-	-	-
116	1	5	-	2	-	1	-	-
26	1	-	-	2	-	-	-	-
7	-	-	-	1	-	-	-	-
-	-	-	-	-	-	-	-	-
-	-	-	-	-	-	-	-	-
-	-	-	-	-	-	-	-	-
114	2	8	-	9	-	-	-	1
36	-	5	-	1	-	-	-	-
-	-	1	-	-	-	-	-	-
-	-	-	-	-	-	-	-	-
17	-	1	-	1	-	-	-	1
42	-	1	-	3	-	-	-	-
-	-	-	-	-	-	-	-	-
11	2	-	-	-	-	-	-	-
3	-	-	-	-	-	-	-	-
1	-	-	-	1	-	-	-	-
3	-	-	-	3	-	-	-	-
1	-	-	-	-	-	-	-	-
116	4	39	-	-	1	5	-	1
-	-	-	-	-	-	-	-	-
54	4	24	-	-	-	4	-	1
-	-	4	-	-	-	-	-	-
-	-	5	-	-	-	-	-	-
39	-	2	-	-	1	-	-	-
9	-	-	-	-	-	-	-	-
-	-	-	-	-	-	-	-	-
1	-	-	-	-	-	-	-	-
1	-	2	-	-	-	1	-	-
3	-	1	-	-	-	-	-	-
4	-	-	-	-	-	-	-	-
1	-	-	-	-	-	-	-	-
-	-	-	-	-	-	-	-	-
1	-	-	-	-	-	-	-	-
3	-	1	-	-	-	-	-	-

18. 죄종별 송치의견현황(14-4)

죄종 \ 송치의견	계	기소			불	
		소계	구속	불구속	소계	기소중지
절도범죄계	106,688	92,736	4,934	87,802	13,377	2,933
절도	73,815	63,430	1,920	61,510	10,034	2,196
절도(상습)	1,317	1,251	778	473	56	17
특수절도	27,505	24,330	1,211	23,119	2,972	610
특수절도(상습)	207	197	102	95	10	5
야간주거침입절도	2,887	2,684	554	2,130	198	80
야간주거침입절도(상습)	55	54	44	10	1	-
불법사용	402	316	-	316	81	15
불법사용(상습)	-	-	-	-	-	-
특가법(절도)	500	474	325	149	25	10
특가법(단체등의조직)	-	-	-	-	-	-
폭력범죄계	380,615	209,298	3,124	206,174	153,985	5,669
상해계	62,904	54,493	482	54,011	6,493	743
상해	62,200	53,986	311	53,675	6,395	735
상해(중)	83	76	43	33	6	-
상해(상습)	8	7	3	4	1	-
상해(상습중)	-	-	-	-	-	-
상해치사	65	60	45	15	4	-
존속상해	460	289	30	259	78	4
존속상해(중)	-	-	-	-	-	-
존속상해(상습)	6	5	3	2	1	-
존속상해(상습중)	-	-	-	-	-	-
존속상해치사	12	12	12	-	-	-
특가법(보복상해등)	54	46	30	16	6	4
아동학대처벌법위반(상습상해)	16	12	5	7	2	-
폭행계	194,731	64,102	278	63,824	119,186	1,167
폭행	186,069	57,683	109	57,574	117,710	1,091
폭행(상습)	16	14	1	13	2	-
폭행치상	1,565	1,340	5	1,335	177	12
폭행치사	71	55	37	18	10	1
특수폭행	2,042	1,512	25	1,487	312	38
특수폭행(상습)	-	-	-	-	-	-
특수폭행치상	18	13	-	13	1	-
특수폭행치사	-	-	-	-	-	-
존속폭행	1,489	239	15	224	775	1
존속폭행(특수)	8	4	-	4	1	-
존속폭행(상습)	5	4	4	-	1	-

단위 : 명

기소			소년보호 송치	이송	참고인 중지	가정보호 사건	아동보호 사건	기타
혐의없음	죄가안됨	공소권없음						
9,570	132	742	113	348	110	3	-	1
7,196	106	536	39	232	78	1	-	1
24	-	15	-	10	-	-	-	-
2,183	23	156	70	99	32	2	-	-
3	-	2	-	-	-	-	-	-
100	3	15	2	3	-	-	-	-
-	-	1	-	-	-	-	-	-
57	-	9	2	3	-	-	-	-
-	-	-	-	-	-	-	-	-
7	-	8	-	1	-	-	-	-
-	-	-	-	-	-	-	-	-
33,138	1,861	113,317	133	750	384	15,970	74	21
4,096	355	1,299	33	86	41	1,745	11	2
4,018	347	1,295	32	84	41	1,652	9	1
5	-	1	-	-	-	1	-	-
1	-	-	-	-	-	-	-	-
-	-	-	-	-	-	-	-	-
2	-	2	-	-	-	-	-	1
66	8	-	1	-	-	92	-	-
-	-	-	-	-	-	-	-	-
-	-	1	-	-	-	-	-	-
-	-	-	-	-	-	-	-	-
-	-	-	-	-	-	-	-	-
2	-	-	-	2	-	-	-	-
2	-	-	-	-	-	-	2	-
9,696	904	107,419	39	129	154	11,066	53	2
9,142	881	106,596	34	116	149	10,330	46	1
1	-	1	-	-	-	-	-	-
127	11	27	1	5	2	38	1	1
6	-	3	-	6	-	-	-	-
204	3	67	1	1	3	212	1	-
-	-	-	-	-	-	-	-	-
-	-	1	-	-	-	4	-	-
-	-	-	-	-	-	-	-	-
72	5	697	2	-	-	471	2	-
1	-	-	-	-	-	3	-	-
-	-	1	-	-	-	-	-	-

18. 죄종별 송치의견현황(14-5)

죄종 \ 송치의견	계	기소			불	
		소계	구속	불구속	소계	기소중지
존속폭행치상	14	7	-	7	3	1
존속폭행치사	3	3	3	-	-	-
특가법(운전자폭행등)	3,255	3,075	25	3,050	176	22
특가법(보복폭행등)	68	62	23	39	5	-
특가법(보복범죄등)	69	60	30	30	9	-
아동학대처벌법위반(상습폭행)	39	31	1	30	4	1
체포·감금계	1,288	611	49	562	627	14
체포·감금	1,082	505	29	476	538	12
체포·감금(중)	23	19	5	14	3	1
체포·감금(특수)	52	5	1	4	46	-
체포·감금(특수중)	-	-	-	-	-	-
체포·감금(상습)	-	-	-	-	-	-
체포·감금(상습중)	-	-	-	-	-	-
체포·감금치사상(중·특수·상습)	100	74	12	62	20	1
존속체포·감금	26	3	-	3	20	-
존속체포·감금(중)	-	-	-	-	-	-
존속체포·감금(특수)	-	-	-	-	-	-
존속체포·감금(특수중)	-	-	-	-	-	-
존속체포·감금(상습)	-	-	-	-	-	-
존속체포·감금(상습중)	-	-	-	-	-	-
존속체포·감금치사상(중·특수·상습)	2	2	-	2	-	-
특가법(보복체포·감금등)	3	3	2	1	-	-
아동학대처벌법위반(상습체포·감금)	-	-	-	-	-	-
협박계	9,634	4,586	169	4,417	4,316	247
협박	7,243	2,896	59	2,837	3,882	219
협박(특수)	2,066	1,504	44	1,460	344	26
협박(상습)	18	13	3	10	4	-
협박(상습특수)	-	-	-	-	-	-
존속협박	150	39	3	36	66	-
존속협박(특수)	8	5	3	2	-	-
존속협박(상습)	-	-	-	-	-	-
존속협박(상습특수)	-	-	-	-	-	-
특가법(운전자협박)	1	-	-	-	1	-
특가법(보복협박등)	148	129	57	72	19	2
아동학대처벌법위반(상습협박)	-	-	-	-	-	-
약취·유인계	265	151	27	124	105	7
약취·유인(미성년자)	147	72	8	64	74	2

단위 : 명

기소			소년보호 송치	이송	참고인 중지	가정보호 사건	아동보호 사건	기타
혐의없음	죄가안됨	공소권없음						
2	-	-	-	-	-	4	-	-
-	-	-	-	-	-	-	-	-
125	4	25	-	-	-	4	-	-
5	-	-	-	1	-	-	-	-
8	-	1	-	-	-	-	-	-
3	-	-	1	-	-	-	3	-
582	11	20	-	23	2	21	-	4
500	11	15	-	20	2	17	-	-
1	-	1	-	-	-	1	-	-
45	-	1	-	-	-	1	-	-
-	-	-	-	-	-	-	-	-
-	-	-	-	-	-	-	-	-
-	-	-	-	-	-	-	-	-
16	-	3	-	-	-	2	-	4
20	-	-	-	3	-	-	-	-
-	-	-	-	-	-	-	-	-
-	-	-	-	-	-	-	-	-
-	-	-	-	-	-	-	-	-
-	-	-	-	-	-	-	-	-
-	-	-	-	-	-	-	-	-
-	-	-	-	-	-	-	-	-
-	-	-	-	-	-	-	-	-
-	-	-	-	-	-	-	-	-
2,054	21	1,994	-	100	9	622	1	-
1,752	14	1,897	-	100	9	356	-	-
279	4	35	-	-	-	217	1	-
3	-	1	-	-	-	1	-	-
-	-	-	-	-	-	-	-	-
7	-	59	-	-	-	45	-	-
-	-	-	-	-	-	3	-	-
-	-	-	-	-	-	-	-	-
-	-	-	-	-	-	-	-	-
1	-	-	-	-	-	-	-	-
12	3	2	-	-	-	-	-	-
-	-	-	-	-	-	-	-	-
97	1	-	-	8	1	-	-	-
71	1	-	-	1	-	-	-	-

18. 죄종별 송치의견현황(14-6)

죄종 \ 송치의견	계	기소			불	
		소계	구속	불구속	소계	기소중지
약취·유인(추행·간음·결혼·영리)	71	45	14	31	22	1
약취·유인(노동력착취·성매매·성적착취·장기적출)	6	4	-	4	1	-
인신매매	8	6	2	4	2	2
인신매매(추행·간음·결혼·영리)	16	12	1	11	1	1
인신매매등(노동력착취·성매매·성적착취·장기적출)	2	-	-	-	2	-
국외이송약취·유인·인신매매	3	1	-	1	2	-
피약취자·피유인자·피매매자(상해·치상)	1	1	-	1	-	-
피약취자·피유인자·피매매자(살해·치사)	-	-	-	-	-	-
피약취자·피유인자·피매매자(수수·은닉)	-	-	-	-	-	-
특가법(미성년자약취·유인)	-	-	-	-	-	-
특가법(영리약취·유인·매매)	9	8	2	6	1	1
특가법(국외이송약취·유인·매매)	-	-	-	-	-	-
아동복지법위반(아동매매)	2	2	-	2	-	-
아동학대처벌법위반(상습국외이송)	-	-	-	-	-	-
아동학대처벌법위반(상습약취·유인·인신매매)	-	-	-	-	-	-
아동학대처벌법위반(상습피약취자·피매매자·피유인자)	-	-	-	-	-	-
폭력행위등계	75,352	58,332	1,881	56,451	15,130	1,982
폭력행위등처벌에관한법률위반(상습)	479	417	142	275	45	5
폭력행위등처벌에관한법률위반(공동)	47,971	36,073	327	35,746	11,442	1,396
폭력행위등처벌에관한법률위반(집단,흉기등)	24,144	19,645	1,277	18,368	3,161	545
폭력행위등처벌에관한법률위반(상습집단,흉기등)	282	233	36	197	35	3
폭력행위등처벌에관한법률위반(야간·공동)	-	-	-	-	-	-
폭력행위등처벌에관한법률위반(야간집단흉기등)	-	-	-	-	-	-
폭력행위등처벌에관한법률위반(단체등의구성·활동)	872	679	50	629	191	12
폭력행위등처벌에관한법률위반(단체등의[상습 공동 집단흉기등 상습집단흉기등])	1,225	935	42	893	228	21
폭력행위등처벌에관한법률위반(단체등의이용·지원)	-	-	-	-	-	-
폭력행위등처벌에관한법률위반(우범자)	379	350	7	343	28	-
공갈계	3,520	1,917	150	1,767	1,518	563
공갈	3,467	1,889	141	1,748	1,496	561
공갈(상습)	30	24	9	15	6	1
특경법(공갈)	23	4	-	4	16	1
아동학대처벌법위반(상습공갈)	-	-	-	-	-	-
손괴계	32,921	25,106	88	25,018	6,610	946
손괴의죄	32,921	25,106	88	25,018	6,610	946
아동학대처벌법위반(상습손괴)	-	-	-	-	-	-
지능범죄계	390,193	134,690	5,359	129,331	231,079	90,085

단위 : 명

기소			소년보호 송치	이송	참고인 중지	가정보호 사건	아동보호 사건	기타
혐의없음	죄가안됨	공소권없음						
21	-	-	-	3	1	-	-	-
1	-	-	-	1	-	-	-	-
-	-	-	-	-	-	-	-	-
-	-	-	-	3	-	-	-	-
2	-	-	-	-	-	-	-	-
2	-	-	-	-	-	-	-	-
-	-	-	-	-	-	-	-	-
-	-	-	-	-	-	-	-	-
-	-	-	-	-	-	-	-	-
-	-	-	-	-	-	-	-	-
-	-	-	-	-	-	-	-	-
-	-	-	-	-	-	-	-	-
-	-	-	-	-	-	-	-	-
-	-	-	-	-	-	-	-	-
-	-	-	-	-	-	-	-	-
-	-	-	-	-	-	-	-	-
10,551	359	2,238	55	275	153	1,394	9	4
29	1	10	-	-	-	17	-	-
8,345	276	1,425	55	230	115	53	-	3
1,892	74	650	-	38	37	1,254	8	1
20	-	12	-	-	-	14	-	-
-	-	-	-	-	-	-	-	-
-	-	-	-	-	-	-	-	-
77	1	101	-	2	-	-	-	-
163	6	38	-	5	1	55	1	-
-	-	-	-	-	-	-	-	-
25	1	2	-	-	-	1	-	-
904	9	42	5	61	10	1	-	8
885	9	41	5	59	9	1	-	8
5	-	-	-	-	-	-	-	-
14	-	1	-	2	1	-	-	-
-	-	-	-	-	-	-	-	-
5,158	201	305	1	68	14	1,121	-	1
5,158	201	305	1	68	14	1,121	-	1
-	-	-	-	-	-	-	-	-
134,182	116	6,696	34	17,796	6,361	1	-	232

18. 죄종별 송치의견현황(14-7)

죄종 \ 송치의견	계	기소			불	
		소계	구속	불구속	소계	기소중지
직무유기계	1,076	106	-	106	909	2
직무유기·수행거부	1,076	106	-	106	909	2
특가법(직무유기)	-	-	-	-	-	-
폭력행위등처벌에관한법률위반(직무유기)	-	-	-	-	-	-
직권남용계	726	54	1	53	609	1
직권남용(권리행사방해·체포·감금)	519	43	1	42	416	-
독직폭행·가혹행위	168	1	-	1	164	-
피의사실공표	3	-	-	-	3	1
공무상비밀누설	23	9	-	9	14	-
선거방해	-	-	-	-	-	-
특가법(체포·감금,독직폭행·가혹행위)	13	1	-	1	12	-
증수뢰계	864	606	38	568	231	5
뇌물수수등	478	317	14	303	147	1
뇌물공여등	303	226	6	220	64	4
특가법(뇌물)	55	44	13	31	11	-
특가법(알선수재)	28	19	5	14	9	-
부패방지법	-	-	-	-	-	-
통화계	1,070	99	24	75	960	771
통화위조·변조	622	52	15	37	568	466
특가법(통화위조)	250	9	5	4	232	168
기타통화에관한죄	198	38	4	34	160	137
문서·인장계	21,699	9,109	126	8,983	10,933	2,067
공문서위조·변조	5,117	3,059	74	2,985	1,756	344
공전자기록등위작·변작	61	38	-	38	22	3
사문서위조·변조	15,555	5,518	51	5,467	8,703	1,480
사전자기록등위작·변작	330	99	-	99	221	149
공인등의위조·부정사용및행사	363	253	1	252	105	70
사인등의위조·부정사용및행사	273	142	-	142	126	21
유가증권인지계	477	146	19	127	274	67
유가증권위조·변조	477	146	19	127	274	67
우표(인지)등위조·변조	-	-	-	-	-	-
사기계	314,592	103,552	4,865	98,687	191,465	82,572
사기	292,480	98,213	4,049	94,164	175,769	72,088
사기(상습)	907	820	350	470	80	25
준사기	154	80	7	73	64	20
준사기(상습)	-	-	-	-	-	-

단위 : 명

기소			소년보호 송치	이송	참고인 중지	가정보호 사건	아동보호 사건	기타
혐의없음	죄가안됨	공소권없음						
891	3	13	-	58	-	-	-	3
891	3	13	-	58	-	-	-	3
-	-	-	-	-	-	-	-	-
-	-	-	-	-	-	-	-	-
593	7	8	-	63	-	-	-	-
408	1	7	-	60	-	-	-	-
157	6	1	-	3	-	-	-	-
2	-	-	-	-	-	-	-	-
14	-	-	-	-	-	-	-	-
-	-	-	-	-	-	-	-	-
12	-	-	-	-	-	-	-	-
212	2	12	-	13	11	-	-	3
139	1	6	-	7	4	-	-	3
57	1	2	-	6	7	-	-	-
7	-	4	-	-	-	-	-	-
9	-	-	-	-	-	-	-	-
-	-	-	-	-	-	-	-	-
47	-	142	-	11	-	-	-	-
17	-	85	-	2	-	-	-	-
10	-	54	-	9	-	-	-	-
20	-	3	-	-	-	-	-	-
8,286	30	550	18	1,243	379	1	-	16
1,208	1	203	17	214	66	1	-	4
17	1	1	-	1	-	-	-	-
6,867	26	330	-	1,023	299	-	-	12
71	-	1	1	1	8	-	-	-
34	1	-	-	-	5	-	-	-
89	1	15	-	4	1	-	-	-
189	2	16	-	32	24	-	-	1
189	2	16	-	32	24	-	-	1
-	-	-	-	-	-	-	-	-
103,572	56	5,265	7	14,033	5,340	-	-	195
98,808	53	4,820	7	13,193	5,117	-	-	181
51	-	4	-	6	1	-	-	-
43	-	1	-	5	5	-	-	-
-	-	-	-	-	-	-	-	-

18. 죄종별 송치의견현황(14-8)

죄종 \ 송치의견	계	기소			불	
		소계	구속	불구속	소계	기소중지
컴퓨터등사용사기	16,189	2,915	138	2,777	13,129	10,141
편의시설부정이용	69	36	-	36	32	12
부당이득	82	6	-	6	71	1
부당이득(상습)	-	-	-	-	-	-
특경법(사기)	4,711	1,482	321	1,161	2,320	285
횡령계	40,823	18,516	230	18,286	20,205	4,380
횡령	19,498	6,415	54	6,361	11,917	2,244
업무상횡령	10,463	4,525	113	4,412	5,345	551
점유이탈물등횡령	9,498	7,251	12	7,239	2,203	1,540
특경법(횡령)	1,364	325	51	274	740	45
배임계	8,866	2,502	56	2,446	5,493	220
배임	2,576	670	11	659	1,708	134
업무상배임	4,229	1,047	11	1,036	2,750	70
배임수재	476	278	15	263	188	1
배임증재	278	185	3	182	90	1
특경법(배임)	1,207	277	13	264	713	12
특경법(수재등)	31	19	2	17	11	-
특경법(증재등)	5	2	-	2	3	-
특경법(알선수재)	64	24	1	23	30	2
풍속범죄계	43,297	37,384	556	36,828	5,761	2,076
성풍속범죄계	13,095	10,163	164	9,999	2,850	1,072
간통	1,190	208	-	208	955	8
혼인빙자간음	2	-	-	-	2	-
혼인빙자간음(위계간음)	1	-	-	-	1	-
공연음란	1,700	1,467	27	1,440	229	92
음행매개	-	-	-	-	-	-
음화등반포(판매,임대,전시,제조)	8	6	-	6	2	1
정보통신망이용촉진및정보보호등에관한법률(음란물유포)	3,654	2,635	10	2,625	995	812
성폭력범죄의처벌등에관한특례법(카메라등이용촬영)	3,959	3,630	104	3,526	320	43
성폭력범죄의처벌등에관한특례법(통신매체이용음란)	1,065	893	11	882	158	64
성폭력범죄의처벌등에관한특례법(성적목적공공장소침입)	472	415	8	407	55	7
아동·청소년의성보호에관한법률위반(음란물제작배포등)	710	620	4	616	88	41
풍속영업의규제에관한법률	334	289	-	289	45	4
도박범죄계	30,202	27,221	392	26,829	2,911	1,004
도박	23,341	21,313	15	21,298	1,995	468
도박(상습)	683	607	10	597	74	31

단위 : 명

기소			소년보호 송치	이송	참고인 중지	가정보호 사건	아동보호 사건	기타
혐의없음	죄가안됨	공소권없음						
2,638	2	348	-	95	50	-	-	-
19	-	1	-	1	-	-	-	-
70	-	-	-	2	3	-	-	-
-	-	-	-	-	-	-	-	-
1,943	1	91	-	731	164	-	-	14
15,238	16	571	9	1,587	496	-	-	10
9,309	5	359	-	790	369	-	-	7
4,649	1	144	-	508	84	-	-	1
628	7	28	9	21	14	-	-	-
652	3	40	-	268	29	-	-	2
5,154	-	119	-	756	111	-	-	4
1,532	-	42	-	155	41	-	-	2
2,640	-	40	-	377	53	-	-	2
171	-	16	-	10	-	-	-	-
85	-	4	-	2	1	-	-	-
686	-	15	-	204	13	-	-	-
10	-	1	-	1	-	-	-	-
2	-	1	-	-	-	-	-	-
28	-	-	-	7	3	-	-	-
3,251	70	364	9	103	38	-	-	2
1,485	28	265	9	63	10	-	-	-
769	8	170	-	22	5	-	-	-
-	-	2	-	-	-	-	-	-
1	-	-	-	-	-	-	-	-
123	10	4	-	4	-	-	-	-
-	-	-	-	-	-	-	-	-
1	-	-	-	-	-	-	-	-
115	-	68	-	22	2	-	-	-
258	6	13	2	6	1	-	-	-
89	2	3	5	7	2	-	-	-
47	1	-	2	-	-	-	-	-
43	1	3	-	2	-	-	-	-
39	-	2	-	-	-	-	-	-
1,766	42	99	-	40	28	-	-	2
1,427	42	58	-	16	15	-	-	2
35	-	8	-	2	-	-	-	-

18. 죄종별 송치의견현황(14-9)

죄종 \ 송치의견	계	기소			불	
		소계	구속	불구속	소계	기소중지
도박개장	1,688	1,300	128	1,172	367	181
복표발매(중개·취득)	1	1	-	1	-	-
사행행위등규제및처벌특례법	4,489	4,000	239	3,761	475	324
특별경제범죄계	122,283	59,740	1,132	58,608	59,621	13,461
신용,업무와경매에관한죄	30,157	21,306	424	20,882	8,489	328
여신전문금융업법위반	2,942	1,644	90	1,554	1,219	792
대부업의등록및금융이용자보호에관한법률	1,677	976	5	971	598	195
유사수신행위의규제에관한법률	1,142	773	65	708	283	46
전자금융거래법위반	30,910	18,871	424	18,447	11,757	2,218
부정수표단속법	1,919	839	19	820	993	129
조세범처벌법	6,487	3,159	13	3,146	2,426	561
관세법	28	23	-	23	5	1
외국환거래법	241	170	8	162	69	31
지방세법	156	83	-	83	61	17
저작권법	39,920	7,619	2	7,617	31,801	8,922
특허법	487	59	-	59	285	13
상표법	3,543	2,727	50	2,677	735	76
실용신안법	84	18	-	18	53	4
디자인보호법	365	65	-	65	251	1
컴퓨터프로그램보호법	1	1	-	1	-	-
특가법(관세)	27	27	3	24	-	-
특가법(국고손실)	17	17	-	17	-	-
특가법(조세)	654	246	12	234	223	64
특경법(무인가단기금융업)	-	-	-	-	-	-
특경법(사금융알선등)	9	7	-	7	2	-
특경법(재산국외도피)	5	2	1	1	3	1
기타경제범죄	1,512	1,108	16	1,092	368	62
마약범죄계	7,299	6,109	1,755	4,354	1,170	376
아편·몰핀에관한죄	-	-	-	-	-	-
마약류관리에관한법률(대마)	722	610	90	520	111	33
마약류관리에관한법률(마약)	1,011	958	6	952	53	14
마약류관리에관한법률(향정)	5,554	4,531	1,657	2,874	1,004	329
마약류불법거래방지에관한특례법	12	10	2	8	2	-
특가법(마약)	-	-	-	-	-	-
특가법(향정)	-	-	-	-	-	-
보건범죄계	21,789	18,099	114	17,985	3,548	278

단위 : 명

기소			소년보호 송치	이송	참고인 중지	가정보호 사건	아동보호 사건	기타
혐의없음	죄가안됨	공소권없음						
173	-	13	-	17	4	-	-	-
-	-	-	-	-	-	-	-	-
131	-	20	-	5	9	-	-	-
22,782	167	23,211	2	1,968	837	1	-	114
7,798	133	230	-	326	31	1	-	4
384	10	33	2	24	53	-	-	-
346	-	57	-	86	17	-	-	-
177	-	60	-	56	22	-	-	8
8,155	7	1,377	-	233	49	-	-	-
236	2	626	-	34	53	-	-	-
1,384	5	476	-	430	461	-	-	11
3	-	1	-	-	-	-	-	-
31	-	7	-	1	1	-	-	-
21	-	23	-	2	10	-	-	-
2,704	8	20,167	-	436	49	-	-	15
233	-	39	-	84	4	-	-	55
644	-	15	-	72	7	-	-	2
40	-	9	-	10	-	-	-	3
197	-	53	-	36	1	-	-	12
-	-	-	-	-	-	-	-	-
-	-	-	-	-	-	-	-	-
-	-	-	-	-	-	-	-	-
137	-	22	-	104	77	-	-	4
-	-	-	-	-	-	-	-	-
2	-	-	-	-	-	-	-	-
2	-	-	-	-	-	-	-	-
288	2	16	-	34	2	-	-	-
689	2	103	-	10	10	-	-	-
-	-	-	-	-	-	-	-	-
69	-	9	-	1	-	-	-	-
33	1	5	-	-	-	-	-	-
585	1	89	-	9	10	-	-	-
2	-	-	-	-	-	-	-	-
-	-	-	-	-	-	-	-	-
-	-	-	-	-	-	-	-	-
3,080	12	178	-	100	32	-	-	10

18. 죄종별 송치의견현황(14-10)

죄종 \ 송치의견	계	기소			불	
		소계	구속	불구속	소계	기소중지
음용수에관한죄	21	4	-	4	17	2
공중위생관리법	955	858	-	858	97	12
식품위생법	10,219	8,912	34	8,878	1,291	96
의료법	4,988	3,845	19	3,826	1,070	90
약사법	2,540	1,940	18	1,922	597	41
전염병예방법	3	3	-	3	-	-
보건범죄특조법(부정식품)	23	19	1	18	3	1
보건범죄특조법(부정의료업자)	354	307	26	281	42	11
보건범죄특조법(부정의약품)	47	34	7	27	9	3
기타보건범죄	2,639	2,177	9	2,168	422	22
환경범죄계	4,218	3,574	9	3,565	636	45
대기환경보전법	1,166	1,061	-	1,061	105	-
토양환경보전법	14	10	-	10	4	-
수질환경보전법	-	-	-	-	-	-
야생생물보호및관리에관한법률위반	321	260	-	260	61	6
특가법(산림)	29	22	5	17	7	1
폐기물관리법	1,048	792	-	792	250	29
해양환경관리법	506	468	-	468	38	2
환경범죄의단속에관한특별조치법	1	1	-	1	-	-
기타환경범죄	1,133	960	4	956	171	7
교통범죄계	608,423	357,743	822	356,921	250,429	57,007
교통사고계	345,017	103,607	556	103,051	241,235	55,545
교통사고처리특례법(인피교통사고)	207,767	67,541	181	67,360	140,125	5,450
도로교통법(물피교통사고)	19,698	8,979	6	8,973	10,699	4,775
도로교통법(물피교통사고미조치)	98,422	12,167	16	12,151	86,227	44,388
특가법(도주차량)	12,386	8,305	300	8,005	4,061	888
특가법(위험운전치사상)	6,744	6,615	53	6,562	123	44
교통사고외계	263,406	254,136	266	253,870	9,194	1,462
교통방해의죄	2,115	1,481	9	1,472	624	22
도로교통법(공동위험행위)	191	157	-	157	33	4
도로교통법(무면허운전)	44,442	39,292	28	39,264	5,131	652
도로교통법(음주운전)	212,840	209,717	209	209,508	3,080	745
도로교통법(음주측정거부)	2,577	2,475	17	2,458	101	19
도로법	1,236	1,010	-	1,010	224	20
기타교통범죄	5	4	3	1	1	-
노동범죄계	2,612	2,276	11	2,265	325	49

단위 : 명

기소			소년보호 송치	이송	참고인 중지	가정보호 사건	아동보호 사건	기타
혐의없음	죄가안됨	공소권없음						
12	2	1	-	-	-	-	-	-
73	-	12	-	-	-	-	-	-
1,138	-	57	-	-	16	-	-	-
919	7	54	-	52	11	-	-	10
527	-	29	-	2	1	-	-	-
-	-	-	-	-	-	-	-	-
2	-	-	-	-	1	-	-	-
26	1	4	-	3	2	-	-	-
6	-	-	-	3	1	-	-	-
377	2	21	-	40	-	-	-	-
558	10	23	-	6	2	-	-	-
102	-	3	-	-	-	-	-	-
4	-	-	-	-	-	-	-	-
-	-	-	-	-	-	-	-	-
55	-	-	-	-	-	-	-	-
6	-	-	-	-	-	-	-	-
197	7	17	-	6	-	-	-	-
36	-	-	-	-	-	-	-	-
-	-	-	-	-	-	-	-	-
158	3	3	-	-	2	-	-	-
57,975	110	135,337	13	184	35	-	-	19
50,997	70	134,623	5	127	28	-	-	15
5,461	31	129,183	4	77	7	-	-	13
1,569	12	4,343	1	15	3	-	-	1
41,086	15	738	-	16	12	-	-	-
2,839	12	322	-	14	5	-	-	1
42	-	37	-	5	1	-	-	-
6,978	40	714	8	57	7	-	-	4
587	5	10	-	10	-	-	-	-
29	-	-	-	1	-	-	-	-
4,193	15	271	8	7	2	-	-	2
1,907	17	411	-	37	4	-	-	2
74	1	7	-	-	1	-	-	-
188	2	14	-	2	-	-	-	-
-	-	1	-	-	-	-	-	-
236	4	36	-	6	3	-	-	2

18. 죄종별 송치의견현황(14-11)

죄종 \ 송치의견	계	기소			불	
		소계	구속	불구속	소계	기소중지
근로기준법	24	8	-	8	11	-
노동조합및노동관계조정법	1	-	-	-	1	-
산업안전보건법	29	24	-	24	5	-
직업안정법	977	833	11	822	141	33
기타노동범죄	1,581	1,411	-	1,411	167	16
안보범죄계	207	141	37	104	63	10
공안을해하는죄	101	80	15	65	21	4
국가보안법	96	58	20	38	35	4
기타안보범죄	10	3	2	1	7	2
선거범죄계	1,143	877	51	826	262	8
공직선거법	83	53	-	53	29	4
정당법	3	-	-	-	3	-
정치자금법	29	19	-	19	9	-
기타선거범죄	1,028	805	51	754	221	4
병역범죄계	22,093	17,414	26	17,388	4,604	3,844
병역법	7,543	5,762	25	5,737	1,739	1,368
향토예비군설치법	14,541	11,648	-	11,648	2,860	2,474
기타병역범죄	9	4	1	3	5	2
기타범죄계	273,429	180,411	3,333	177,078	87,604	21,668
가정폭력범죄의처벌등에관한특례법위반	212	125	10	115	46	-
개인정보보호법	1,656	726	6	720	884	55
건설산업기본법	1,892	1,480	3	1,477	357	29
건설폐기물의재활용촉진에관한법률	95	76	-	76	19	-
건축법	6,251	4,861	-	4,861	1,352	24
게임산업진흥에관한법률	11,069	9,390	313	9,077	1,618	395
경범죄처벌법	5,522	4,880	4	4,876	637	102
고압가스안전관리법	94	89	-	89	5	1
골재채취법	151	124	1	123	24	4
공무방해에관한죄	16,803	15,451	1,480	13,971	1,293	184
공유수면관리및매립에관한법률위반	221	183	-	183	37	4
공인중개사법	1,992	1,211	-	1,211	762	25
과실치사상의죄	7,089	4,468	19	4,449	2,451	70
국민건강보험법	373	196	1	195	165	122
국민연금법	293	222	-	222	66	18
국토의계획및이용에관한법률	1,829	1,390	-	1,390	435	5
권리행사를방해하는죄	9,433	2,538	6	2,532	6,339	1,177

단위 : 명

기소			소년보호 송치	이송	참고인 중지	가정보호 사건	아동보호 사건	기타
혐의없음	죄가안됨	공소권없음						
11	-	-	-	5	-	-	-	-
1	-	-	-	-	-	-	-	-
4	1	-	-	-	-	-	-	-
89	3	16	-	-	3	-	-	-
131	-	20	-	1	-	-	-	2
51	-	2	-	1	-	-	-	2
17	-	-	-	-	-	-	-	-
31	-	-	-	1	-	-	-	2
3	-	2	-	-	-	-	-	-
249	1	4	-	3	1	-	-	-
24	-	1	-	1	-	-	-	-
3	-	-	-	-	-	-	-	-
9	-	-	-	1	-	-	-	-
213	1	3	-	1	1	-	-	-
349	2	409	-	74	1	-	-	-
122	1	248	-	41	1	-	-	-
227	1	158	-	33	-	-	-	-
-	-	3	-	-	-	-	-	-
51,942	1,003	12,991	54	3,893	749	144	443	131
13	-	33	-	-	-	41	-	-
798	10	21	-	36	10	-	-	-
291	2	35	-	43	12	-	-	-
19	-	-	-	-	-	-	-	-
1,069	2	257	-	32	6	-	-	-
1,149	1	73	-	20	39	-	-	2
252	5	278	-	2	3	-	-	-
4	-	-	-	-	-	-	-	-
17	-	3	-	-	3	-	-	-
985	22	102	1	49	8	1	-	-
28	-	5	-	-	1	-	-	-
705	-	32	-	14	5	-	-	-
1,599	17	765	-	44	13	10	-	103
38	-	5	-	6	6	-	-	-
47	-	1	-	3	2	-	-	-
369	1	60	-	2	2	-	-	-
5,044	12	106	-	401	151	3	-	1

18. 죄종별 송치의견현황(14-12)

죄종 \ 송치의견	계	기소			불	
		소계	구속	불구속	소계	기소중지
낙태의죄	85	62	-	62	21	1
낚시관리및육성법위반	130	118	-	118	12	1
내수면어업법	135	112	-	112	23	3
농수산물유통및가격안정에관한법률	119	27	-	27	92	-
농수산물품질관리법	11	10	-	10	1	1
농지법	1,399	874	-	874	522	3
담배사업법	218	158	2	156	57	13
도시가스사업법	35	31	-	31	4	-
도시공원및녹지등에관한법률	149	112	-	112	37	6
도주와도주원조죄	4	4	2	2	-	-
독점규제및공정거래에관한법률	15	-	-	-	10	-
명예에관한죄	38,816	17,396	15	17,381	20,214	2,564
무고의죄	4,364	621	8	613	3,349	70
문화재보호법	381	266	5	261	114	3
밀항단속법	35	8	3	5	27	9
방문판매등에관한법률	589	459	13	446	102	23
배타적경제수역의외국인어업등에관한법률	402	393	58	335	9	1
범인은닉·범인도피죄	836	701	6	695	121	10
변호사법	629	278	26	252	294	29
보안관찰법	-	-	-	-	-	-
부정경쟁방지및영업비밀보호에관한법률	997	449	8	441	466	16
비밀침해죄	99	24	-	24	73	6
사격및사격장단속법	3	1	-	1	2	-
산림법	1	-	-	-	1	-
생명윤리및안전에관한법률	4	-	-	-	4	-
석유및석유대체연료사업법	1,091	786	44	742	283	30
선박안전법	395	360	-	360	35	-
선박직원법	382	360	-	360	22	1
성매매방지및피해자보호등에관한법률위반	16	7	-	7	9	-
성매매알선등행위의처벌에관한법률위반(성매매)	4,440	3,733	4	3,729	667	164
성매매알선등행위의처벌에관한법률위반(성매매강요등)	70	62	6	56	8	1
성매매알선등행위의처벌에관한법률위반(성매매광고)	54	37	1	36	17	9
성매매알선등행위의처벌에관한법률위반(성매매알선등)	8,020	7,021	177	6,844	938	227
성매매알선등행위의처벌에관한법률위반(아동·청소년)	7	3	-	3	-	-
성매매알선등행위의처벌에관한법률위반(기타)	6,061	5,010	39	4,971	988	180
성폭력범죄의처벌등에관한특례법(기타)	2,633	2,311	17	2,294	319	150

단위 : 명

기소			소년보호 송치	이송	참고인 중지	가정보호 사건	아동보호 사건	기타
혐의없음	죄가안됨	공소권없음						
16	4	-	-	2	-	-	-	-
11	-	-	-	-	-	-	-	-
20	-	-	-	-	-	-	-	-
92	-	-	-	-	-	-	-	-
-	-	-	-	-	-	-	-	-
304	3	212	-	1	1	-	-	1
41	-	3	-	3	-	-	-	-
4	-	-	-	-	-	-	-	-
22	1	8	-	-	-	-	-	-
-	-	-	-	-	-	-	-	-
9	-	1	-	5	-	-	-	-
9,197	641	7,812	7	1,164	23	8	-	4
3,240	3	36	-	380	10	-	-	4
103	1	7	-	-	1	-	-	-
5	-	13	-	-	-	-	-	-
72	-	7	-	23	5	-	-	-
8	-	-	-	-	-	-	-	-
68	29	14	-	8	6	-	-	-
252	1	12	-	52	5	-	-	-
-	-	-	-	-	-	-	-	-
447	-	3	-	66	9	-	-	7
55	1	11	-	1	-	-	-	1
2	-	-	-	-	-	-	-	-
1	-	-	-	-	-	-	-	-
3	-	1	-	-	-	-	-	-
243	1	9	-	7	15	-	-	-
32	-	3	-	-	-	-	-	-
18	-	3	-	-	-	-	-	-
9	-	-	-	-	-	-	-	-
488	2	13	23	7	10	-	-	-
7	-	-	-	-	-	-	-	-
5	-	3	-	-	-	-	-	-
673	2	36	-	28	33	-	-	-
-	-	-	4	-	-	-	-	-
786	3	19	-	26	37	-	-	-
149	7	13	-	3	-	-	-	-

18. 죄종별 송치의견현황(14-13)

죄종 \ 송치의견	계	기소			불	
		소계	구속	불구속	소계	기소중지
소방기본법	39	37	1	36	1	1
수도법	102	90	-	90	11	-
수산업법	645	558	15	543	85	15
신앙에관한죄	457	166	6	160	280	17
신용정보의이용및보호에관한법률	52	17	1	16	34	3
실화및업무상실화죄	1,787	1,628	2	1,626	156	28
아동·청소년의성보호에관한법률위반(강요행위등)	149	123	28	95	25	6
아동·청소년의성보호에관한법률위반(매매)	20	15	1	14	5	4
아동·청소년의성보호에관한법률위반(성매수등)	379	295	10	285	81	33
아동·청소년의성보호에관한법률위반(알선영업행위등)	200	163	46	117	36	13
아동·청소년의성보호에관한법률위반(기타)	366	295	21	274	68	30
아동복지법위반(무아동복지시설의 의무위반 등)	-	-	-	-	-	-
아동복지법위반(유기·학대 등)	925	514	13	501	173	13
아동복지법(기타)	1,270	767	23	744	261	24
아동학대처벌법위반(비밀유지의무위반 등)	-	-	-	-	-	-
아동학대처벌법위반(아동복지시설 종사자 등의 아동학대 가중처벌)	27	22	-	22	5	-
아동학대처벌법위반(업무수행 방해 등)	-	-	-	-	-	-
아동학대처벌법위반(유기·학대 등)	18	17	7	10	-	-
아동학대처벌법위반(처분 불이행 등)	11	7	-	7	3	1
아동학대처벌법위반(피해자 등에 대한 강요행위)	1	1	-	1	-	-
아동학대처벌법위반(기타)	104	65	3	62	24	-
액화석유가스의안전및사업관리법	320	267	-	267	53	-
양곡관리법	6	5	-	5	1	-
여객자동차운수사업법	2,356	1,933	-	1,933	411	49
여권법	50	38	1	37	12	7
영해및접속수역법	20	18	11	7	2	2
영화및비디오물의진흥에관한법률	19	18	-	18	1	-
옥외광고물등관리법	1,208	940	-	940	264	76
위증죄	2,983	509	-	509	2,179	32
위치정보의보호및이용등에관한법률	54	45	-	45	9	3
유기와학대의죄	174	88	3	85	79	10
유선및도선사업법	106	95	-	95	11	-
음반·비디오물및게임물에관한법률	4	4	-	4	-	-
음악산업진흥에관한법률	10,384	9,194	1	9,193	1,182	236
인질강요·살해·상해	8	8	5	3	-	-
일수와수리에관한죄	7	2	-	2	5	1

단위 : 명

기소			소년보호 송치	이송	참고인 중지	가정보호 사건	아동보호 사건	기타
혐의없음	죄가안됨	공소권없음						
-	-	-	-	1	-	-	-	-
7	-	4	-	-	1	-	-	-
56	-	14	-	1	1	-	-	-
247	9	7	-	11	-	-	-	-
28	-	3	-	-	1	-	-	-
111	5	12	2	1	-	-	-	-
18	-	1	-	1	-	-	-	-
1	-	-	-	-	-	-	-	-
47	-	1	2	1	-	-	-	-
17	3	3	-	-	1	-	-	-
34	-	4	1	1	1	-	-	-
-	-	-	-	-	-	-	-	-
146	9	5	-	2	-	24	212	-
217	8	12	-	2	1	26	213	-
-	-	-	-	-	-	-	-	-
5	-	-	-	-	-	-	-	-
-	-	-	-	-	-	-	-	-
-	-	-	-	-	-	-	1	-
2	-	-	-	-	-	-	1	-
-	-	-	-	-	-	-	-	-
20	2	2	-	1	-	1	13	-
53	-	-	-	-	-	-	-	-
1	-	-	-	-	-	-	-	-
328	2	32	-	6	5	-	-	1
4	-	1	-	-	-	-	-	-
-	-	-	-	-	-	-	-	-
1	-	-	-	-	-	-	-	-
176	-	12	-	1	3	-	-	-
2124	-	23	-	283	12	-	-	-
6	-	-	-	-	-	-	-	-
64	-	5	-	2	-	2	3	-
10	-	1	-	-	-	-	-	-
-	-	-	-	-	-	-	-	-
906	5	35	-	2	6	-	-	-
-	-	-	-	-	-	-	-	-
4	-	-	-	-	-	-	-	-

18. 죄종별 송치의견현황 (14-14)

죄종 \ 송치의견	계	기소			불	
		소계	구속	불구속	소계	기소중지
자동차관리법	17,724	13,118	41	13,077	4,427	1,301
자동차손해배상보장법	8,173	4,114	-	4,114	3,993	3,564
자연공원법	157	125	-	125	32	4
장물에관한죄	4,783	4,219	105	4,114	511	114
장사등에관한법률	167	92	1	91	75	1
재난및안전관리기본법	6	2	-	2	4	-
전기통신기본법	617	448	34	414	166	42
전파법	49	40	1	39	8	1
정보통신망이용촉진및정보보호등에관한법률위반(개인정보누설등)	252	176	2	174	70	24
정보통신망이용촉진및정보보호등에관한법률위반(명예훼손)	6,437	2,031	2	2,029	3,898	1,155
정보통신망이용촉진및정보보호등에관한법률위반(정보통신망침해등)	1,584	404	10	394	1,167	1,039
정보통신망이용촉진및정보보호등에관한법률위반(기타)	4,036	1,859	13	1,846	2,080	1,074
주거침입의죄	9,509	6,656	69	6,587	2,780	178
주민등록법	3,647	2,062	3	2,059	1,530	938
주차장법	718	562	-	562	156	3
집회및시위에관한법률	1,055	835	8	827	219	21
채무자회생및파산에관한법률위반	117	21	-	21	88	1
철도안전법	50	46	1	45	4	1
청소년보호법	11,449	9,129	2	9,127	2,299	62
총포·도검·화약류등의안전관리에관한법률	470	381	3	378	88	10
축산물위생관리법	1,657	1,564	11	1,553	90	2
출입국관리법	2,270	1,949	19	1,930	286	78
통신비밀보호법	174	86	6	80	86	2
특가법(무고)	1	1	-	1	-	-
특가법(장물)	7	6	4	2	1	-
특경법(보고의무)	-	-	-	-	-	-
폭력행위등처벌에관한법률위반(기타)	31	17	-	17	14	-
하수도법	106	85	-	85	21	-
하천법	353	306	-	306	46	8
학원의설립·운영및과외교습에관한법률	1,075	692	-	692	383	1
항만운송사업법	125	117	-	117	8	-
허위감정,증거인멸·은닉,증인은닉죄	231	31	3	28	167	3
형사소송법	1	-	-	-	1	-
형의실효등에관한법률	10	-	-	-	10	-
화물자동차운수사업법	2,970	2,433	-	2,433	524	15
기타	31,567	19,656	520	19,136	11,584	5,686

단위 : 명

기소			소년보호 송치	이송	참고인 중지	가정보호 사건	아동보호 사건	기타
혐의없음	죄가안됨	공소권없음						
2,839	13	274	4	75	100	-	-	-
325	-	104	1	30	34	-	-	1
24	-	4	-	-	-	-	-	-
374	-	23	-	31	21	-	-	1
61	-	13	-	-	-	-	-	-
4	-	-	-	-	-	-	-	-
117	-	7	-	2	1	-	-	-
7	-	-	-	1	-	-	-	-
46	-	-	-	5	1	-	-	-
1,710	45	988	-	498	10	-	-	-
114	1	13	-	10	3	-	-	-
643	20	343	1	89	6	1	-	-
2,462	70	70	1	40	17	14	-	1
495	-	97	4	37	13	1	-	-
135	1	17	-	-	-	-	-	-
196	-	2	-	1	-	-	-	-
86	-	1	-	8	-	-	-	-
3	-	-	-	-	-	-	-	-
2,207	10	20	-	3	18	-	-	-
67	-	11	-	1	-	-	-	-
85	-	3	-	3	-	-	-	-
150	-	58	-	24	11	-	-	-
81	2	1	-	2	-	-	-	-
-	-	-	-	-	-	-	-	-
1	-	-	-	-	-	-	-	-
-	-	-	-	-	-	-	-	-
6	-	8	-	-	-	-	-	-
20	-	1	-	-	-	-	-	-
35	-	3	-	-	1	-	-	-
381	1	-	-	-	-	-	-	-
7	-	1	-	-	-	-	-	-
156	1	7	-	32	-	-	-	1
1	-	-	-	-	-	-	-	-
10	-	-	-	-	-	-	-	-
491	-	18	-	9	4	-	-	-
5,161	25	712	3	248	61	12	-	3

19. 구속 · 불구속 처리(14-1)

죄종 \ 구속·불구속	계	구속		
		소계	현행범체포	긴급체포
합계	2,010,623	25,178	6,469	6,224
비율	(100.0)	(1.3)	(0.3)	(0.3)
강력범죄계	26,334	3,920	942	1,391
살인기수계	407	256	67	145
살인	347	227	63	123
영아살해	14	5	-	4
존속살해	24	22	4	16
촉탁·승락살인	1	1	-	1
자살교사·방조	21	1	-	1
위계·위력·촉탁·승락살인	-	-	-	-
특가법(보복살인등)	-	-	-	-
살인미수등계	605	427	229	129
살인	554	395	210	120
영아살해	4	1	-	1
존속살해	34	30	18	8
촉탁·승락살인	1	-	-	-
자살교사·방조	11	1	1	-
위계·위력·촉탁·승락살인	1	-	-	-
강도계	2,128	914	169	434
강도	233	77	18	21
준강도	148	52	31	8
특수강도	784	314	51	165
준특수강도	4	2	-	2
강도상해·치상	838	403	66	206
강도살인·치사	58	31	2	19
해상강도(살인·치사·상해·치상)	-	-	-	-
인질강도	43	21	1	5
강도강간	17	11	-	5
(특수·인질·해상)강도(상습)	-	-	-	-
특가법(강도)	1	1	-	1
특가법(강도상해재범)	2	2	-	2
강간계	5,710	1,067	130	328
강간	2,077	185	22	73
강간(상습)	2	2	2	-
준강간	905	68	9	13
준강간(상습)	-	-	-	-
강간상해·치상	468	179	36	60

단위 : 명, %

		불구속					
사전영장	체포	소계	불구속입건	검사기각	판사기각	적부심석방	검사구속취소
4,132	8,353	1,985,445	1,981,741	1,075	2,438	128	63
(0.2)	(0.4)	(98.7)	(98.6)	(0.1)	(0.1)	(0.0)	(0.0)
682	905	22,414	22,047	142	216	7	2
9	35	151	148	1	2	-	-
8	33	120	117	1	2	-	-
1	-	9	9	-	-	-	-
-	2	2	2	-	-	-	-
-	-	-	-	-	-	-	-
-	-	20	20	-	-	-	-
-	-	-	-	-	-	-	-
-	-	-	-	-	-	-	-
21	48	178	167	3	8	-	-
18	47	159	150	3	6	-	-
-	-	3	3	-	-	-	-
3	1	4	2	-	2	-	-
-	-	1	1	-	-	-	-
-	-	10	10	-	-	-	-
-	-	1	1	-	-	-	-
54	257	1,214	1,125	38	50	1	-
7	31	156	146	5	5	-	-
4	9	96	91	-	5	-	-
13	85	470	439	11	19	1	-
-	-	2	1	1	-	-	-
27	104	435	394	21	20	-	-
-	10	27	27	-	-	-	-
-	-	-	-	-	-	-	-
2	13	22	21	-	1	-	-
1	5	6	6	-	-	-	-
-	-	-	-	-	-	-	-
-	-	-	-	-	-	-	-
-	-	-	-	-	-	-	-
297	312	4,643	4,529	49	61	3	1
32	58	1,892	1,861	12	18	1	-
-	-	-	-	-	-	-	-
24	22	837	820	6	11	-	-
-	-	-	-	-	-	-	-
31	52	289	278	7	4	-	-

19. 구속 · 불구속 처리 (14-2)

죄종 \ 구속·불구속	계	구속		
		소계	현행범체포	긴급체포
강간살인·치사	1	-	-	-
미성년자간음(심신미약자)	18	-	-	-
업무상위력에의한간음	18	1	-	-
친족관계에의한강간	172	92	6	25
장애인에대한강간·간음	413	85	5	14
청소년에대한강간·간음	810	147	7	48
미성년자의제강간	55	15	1	4
13세미만미성년자강간·간음	87	41	4	10
특수강간(준)	546	179	24	48
주거침입강간	109	53	12	19
특수절도강간	2	1	-	-
특수강도강간	27	19	2	14
아동학대처벌법위반(상습강간·간음)	-	-	-	-
유사강간계	539	105	17	28
유사강간	221	26	6	7
유사강간(상습)	1	-	-	-
준유사강간	64	7	2	1
준유사강간(상습)	-	-	-	-
유사강간상해·치상	26	9	4	2
유사강간살인·치사	1	1	-	1
미성년자의제유사강간	12	1	-	1
유사성행위	196	52	1	11
주거침입유사강간	16	7	4	3
특수절도유사강간	-	-	-	-
특수강도유사강간	2	2	-	2
아동학대처벌법위반(상습유사강간)	-	-	-	-
강제추행계	14,701	595	159	135
강제추행	8,790	152	61	24
강제추행(상습)	16	7	3	2
준강제추행	641	18	10	2
준강제추행(상습)	1	1	-	-
강제추행상해·치상	195	33	8	10
강제추행살인·치사	-	-	-	-
업무상위력등에의한추행	290	4	-	-
친족관계에의한강제추행	271	43	3	6
장애인에대한강제추행·추행	377	24	1	7
청소년에대한강제추행·추행	1,382	109	13	32

단위 : 명

		불구속					
사전영장	체포	소계	불구속입건	검사기각	판사기각	적부심석방	검사구속취소
-	-	1	1	-	-	-	-
-	-	18	18	-	-	-	-
-	1	17	17	-	-	-	-
35	26	80	77	2	1	-	-
31	35	328	321	5	2	-	-
49	43	663	644	12	7	-	-
8	2	40	40	-	-	-	-
17	10	46	43	-	3	-	-
64	43	367	348	5	12	2	-
6	16	56	52	-	3	-	1
-	1	1	1	-	-	-	-
-	3	8	8	-	-	-	-
-	-	-	-	-	-	-	-
29	31	434	425	3	6	-	-
6	7	195	194	-	1	-	-
-	-	1	-	1	-	-	-
1	3	57	56	-	1	-	-
-	-	-	-	-	-	-	-
1	2	17	16	-	1	-	-
-	-	-	-	-	-	-	-
-	-	11	11	-	-	-	-
21	19	144	140	2	2	-	-
-	-	9	8	-	1	-	-
-	-	-	-	-	-	-	-
-	-	-	-	-	-	-	-
-	-	-	-	-	-	-	-
182	119	14,106	14,018	28	57	2	1
39	28	8,638	8,609	10	18	-	1
2	-	9	9	-	-	-	-
4	2	623	621	1	-	1	-
-	1	-	-	-	-	-	-
5	10	162	160	1	1	-	-
-	-	-	-	-	-	-	-
2	2	286	286	-	-	-	-
17	17	228	218	4	6	-	-
10	6	353	348	1	3	1	-
38	26	1,273	1,252	7	14	-	-

19. 구속 · 불구속 처리 (14-3)

죄종 \ 구속·불구속	계	구속		
		소계	현행범체포	긴급체포
미성년자추행(심신미약자)	3	1	-	1
미성년자의제강제추행	14	1	-	-
13세미만미성년자강제추행·추행	768	107	14	31
공중밀집장소에서의추행	1,683	43	28	3
특수강제추행(준)	112	6	5	1
주거침입강제추행	151	42	13	12
특수절도강제추행	3	1	-	1
특수강도강제추행	3	3	-	3
아동학대처벌법위반(상습강제추행·추행)	1	-	-	-
기타 강간·강제추행 등 계	703	266	42	93
강간등상해·치상	201	107	23	46
강간등살인·치사	7	6	-	5
친족관계에의한강간등	1	-	-	-
장애인에대한준강간등	64	13	1	2
청소년에대한강간등	264	65	3	21
미성년자의제강간등	-	-	-	-
13세미만미성년자강간등	60	18	-	3
주거침입강간등	53	33	10	12
특수절도강간등	5	2	2	-
특수강도강간등	45	22	3	4
성폭력범죄의처벌및피해자보호등에관한법률위반	3	-	-	-
방화계	1,541	290	129	99
방화	-	-	-	-
현주·공용건조물등방화	944	193	95	62
현주건조물등방화치상	36	17	4	8
현주건조물등방화치사	15	10	1	5
일반건조물등방화	378	56	22	22
자기소유건조물등방화	39	3	2	-
방화연소	7	2	1	1
진화방해	1	-	-	-
폭발성물건파열(치사·상)	8	-	-	-
폭발성물건파열(과실)	36	-	-	-
가스등방출(치사·상)	28	2	2	-
가스등방출(과실)	4	-	-	-
가스등공급사용방해(치사·상)	7	1	1	-
가스등공급사용방해(과실)	7	-	-	-
자동차방화	31	6	1	1

단위 : 명

		불구속					
사전영장	체포	소계	불구속입건	검사기각	판사기각	적부심석방	검사구속취소
-	-	2	2	-	-	-	-
1	-	13	13	-	-	-	-
44	18	661	651	2	8	-	-
8	4	1,640	1,636	1	3	-	-
-	-	106	105	-	1	-	-
12	5	109	105	1	3	-	-
-	-	2	2	-	-	-	-
-	-	-	-	-	-	-	-
-	-	1	1	-	-	-	-
63	68	437	423	6	8	-	-
18	20	94	93	-	1	-	-
-	1	1	1	-	-	-	-
-	-	1	1	-	-	-	-
7	3	51	48	3	-	-	-
24	17	199	194	1	4	-	-
-	-	-	-	-	-	-	-
9	6	42	42	-	-	-	-
4	7	20	17	1	2	-	-
-	-	3	3	-	-	-	-
1	14	23	21	1	1	-	-
-	-	3	3	-	-	-	-
27	35	1,251	1,212	14	24	1	-
-	-	-	-	-	-	-	-
14	22	751	725	10	15	1	-
4	1	19	16	2	1	-	-
1	3	5	5	-	-	-	-
7	5	322	313	2	7	-	-
1	-	36	36	-	-	-	-
-	-	5	5	-	-	-	-
-	-	1	1	-	-	-	-
-	-	8	8	-	-	-	-
-	-	36	36	-	-	-	-
-	-	26	25	-	1	-	-
-	-	4	4	-	-	-	-
-	-	6	6	-	-	-	-
-	-	7	7	-	-	-	-
-	4	25	25	-	-	-	-

19. 구속 · 불구속 처리 (14-4)

죄종 \ 구속·불구속	계	구속		
		소계	현행범체포	긴급체포
절도범죄계	106,688	4,934	885	2,077
절도	73,815	1,920	407	719
절도(상습)	1,317	778	129	356
특수절도	27,505	1,211	144	596
특수절도(상습)	207	102	7	46
야간주거침입절도	2,887	554	133	204
야간주거침입절도(상습)	55	44	9	15
불법사용	402	-	-	-
불법사용(상습)	-	-	-	-
특가법(절도)	500	325	56	141
특가법(단체등의조직)	-	-	-	-
폭력범죄계	380,615	3,126	1,234	441
상해계	62,904	483	187	68
상해	62,200	312	131	17
상해(중)	83	43	12	12
상해(상습)	8	3	-	-
상해(상습중)	-	-	-	-
상해치사	65	45	7	26
존속상해	460	30	17	5
존속상해(중)	-	-	-	-
존속상해(상습)	6	3	1	-
존속상해(상습중)	-	-	-	-
존속상해치사	12	12	2	5
특가법(보복상해등)	54	30	16	3
아동학대처벌법위반(상습상해)	16	5	1	-
폭행계	194,731	277	156	32
폭행	186,069	108	70	2
폭행(상습)	16	1	1	-
폭행치상	1,565	5	1	1
폭행치사	71	37	5	22
특수폭행	2,042	25	14	1
특수폭행(상습)	-	-	-	-
특수폭행치상	18	-	-	-
특수폭행치사	-	-	-	-
존속폭행	1,489	15	14	-
존속폭행(특수)	8	-	-	-
존속폭행(상습)	5	4	2	1

단위 : 명

		불구속					
사전영장	체포	소계	불구속입건	검사기각	판사기각	적부심석방	검사구속취소
290	1,682	101,754	101,344	133	264	9	4
113	681	71,895	71,716	68	106	3	2
51	242	539	521	6	12	-	-
80	391	26,294	26,131	46	110	6	1
4	45	105	99	-	6	-	-
25	192	2,333	2,300	9	24	-	-
2	18	11	11	-	-	-	-
-	-	402	401	1	-	-	-
-	-	-	-	-	-	-	-
15	113	175	165	3	6	-	1
-	-	-	-	-	-	-	-
557	894	377,489	376,838	198	417	24	12
118	110	62,421	62,325	24	63	6	3
83	81	61,888	61,808	19	52	6	3
11	8	40	35	2	3	-	-
1	2	5	5	-	-	-	-
-	-	-	-	-	-	-	-
7	5	20	17	-	3	-	-
6	2	430	423	3	4	-	-
-	-	-	-	-	-	-	-
1	1	3	3	-	-	-	-
-	-	-	-	-	-	-	-
3	2	-	-	-	-	-	-
2	9	24	23	-	1	-	-
4	-	11	11	-	-	-	-
40	49	194,454	194,365	24	49	10	6
15	21	185,961	185,896	19	30	10	6
-	-	15	15	-	-	-	-
3	-	1,560	1,560	-	-	-	-
7	3	34	31	-	3	-	-
2	8	2,017	2,014	-	3	-	-
-	-	-	-	-	-	-	-
-	-	18	18	-	-	-	-
-	-	-	-	-	-	-	-
1	-	1,474	1,473	-	1	-	-
-	-	8	8	-	-	-	-
1	-	1	1	-	-	-	-

19. 구속 · 불구속 처리 (14-5)

죄종 \ 구속·불구속	계	구속		
		소계	현행범체포	긴급체포
존속폭행치상	14	-	-	-
존속폭행치사	3	3	-	2
특가법(운전자폭행등)	3,255	25	18	-
특가법(보복폭행등)	68	23	15	1
특가법(보복범죄등)	69	30	16	2
아동학대처벌법위반(상습폭행)	39	1	-	-
체포·감금계	1,288	49	16	17
체포·감금	1,082	29	9	9
체포·감금(중)	23	5	1	2
체포·감금(특수)	52	1	-	-
체포·감금(특수중)	-	-	-	-
체포·감금(상습)	-	-	-	-
체포·감금(상습중)	-	-	-	-
체포·감금치사상(중·특수·상습)	100	12	5	5
존속체포·감금	26	-	-	-
존속체포·감금(중)	-	-	-	-
존속체포·감금(특수)	-	-	-	-
존속체포·감금(특수중)	-	-	-	-
존속체포·감금(상습)	-	-	-	-
존속체포·감금(상습중)	-	-	-	-
존속체포·감금치사상(중·특수·상습)	2	-	-	-
특가법(보복체포·감금등)	3	2	1	1
아동학대처벌법위반(상습체포·감금)	-	-	-	-
협박계	9,634	169	76	25
협박	7,243	59	18	12
협박(특수)	2,066	44	25	7
협박(상습)	18	3	1	-
협박(상습특수)	-	-	-	-
존속협박	150	3	2	1
존속협박(특수)	8	3	2	-
존속협박(상습)	-	-	-	-
존속협박(상습특수)	-	-	-	-
특가법(운전자협박)	1	-	-	-
특가법(보복협박등)	148	57	28	5
아동학대처벌법위반(상습협박)	-	-	-	-
약취·유인계	265	27	7	7
약취·유인(미성년자)	147	8	2	3

단위 : 명

		불구속					
사전영장	체포	소계	불구속입건	검사기각	판사기각	적부심석방	검사구속취소
-	-	14	14	-	-	-	-
1	-	-	-	-	-	-	-
5	2	3,230	3,220	2	8	-	-
1	6	45	44	-	1	-	-
3	9	39	34	3	2	-	-
1	-	38	37	-	1	-	-
5	11	1,239	1,227	1	11	-	-
3	8	1,053	1,044	1	8	-	-
1	1	18	18	-	-	-	-
1	-	51	50	-	1	-	-
-	-	-	-	-	-	-	-
-	-	-	-	-	-	-	-
-	-	-	-	-	-	-	-
-	2	88	86	-	2	-	-
-	-	26	26	-	-	-	-
-	-	-	-	-	-	-	-
-	-	-	-	-	-	-	-
-	-	-	-	-	-	-	-
-	-	-	-	-	-	-	-
-	-	-	-	-	-	-	-
-	-	2	2	-	-	-	-
-	-	1	1	-	-	-	-
-	-	-	-	-	-	-	-
23	45	9,465	9,438	5	22	-	-
5	24	7,184	7,173	4	7	-	-
6	6	2,022	2,011	1	10	-	-
1	1	15	15	-	-	-	-
-	-	-	-	-	-	-	-
-	-	147	147	-	-	-	-
1	-	5	5	-	-	-	-
-	-	-	-	-	-	-	-
-	-	-	-	-	-	-	-
-	-	1	1	-	-	-	-
10	14	91	86	-	5	-	-
-	-	-	-	-	-	-	-
4	9	238	228	4	6	-	-
1	2	139	133	2	4	-	-

19. 구속 · 불구속 처리 (14-6)

죄종 \ 구속·불구속	계	구속		
		소계	현행범체포	긴급체포
약취·유인(추행·간음·결혼·영리)	71	14	5	2
약취·유인(노동력착취·성매매·성적착취·장기적출)	6	-	-	-
인신매매	8	2	-	1
인신매매(추행·간음·결혼·영리)	16	1	-	-
인신매매등(노동력착취·성매매·성적착취·장기적출)	2	-	-	-
국외이송약취·유인·인신매매	3	-	-	-
피약취자·피유인자·피매매자(상해·치상)	1	-	-	-
피약취자·피유인자·피매매자(살해·치사)	-	-	-	-
피약취자·피유인자·피매매자(수수·은닉)	-	-	-	-
특가법(미성년자약취·유인)	-	-	-	-
특가법(영리약취·유인·매매)	9	2	-	1
특가법(국외이송약취·유인·매매)	-	-	-	-
아동복지법위반(아동매매)	2	-	-	-
아동학대처벌법위반(상습국외이송)	-	-	-	-
아동학대처벌법위반(상습약취·유인·인신매매)	-	-	-	-
아동학대처벌법위반(상습피약취자·피매매자·피유인자)	-	-	-	-
폭력행위등계	75,352	1,882	706	268
폭력행위등처벌에관한법률위반(상습)	479	143	40	12
폭력행위등처벌에관한법률위반(공동)	47,971	326	34	65
폭력행위등처벌에관한법률위반(집단,흉기등)	24,144	1,278	592	181
폭력행위등처벌에관한법률위반(상습집단,흉기등)	282	36	18	5
폭력행위등처벌에관한법률위반(야간·공동)	-	-	-	-
폭력행위등처벌에관한법률위반(야간집단흉기등)	-	-	-	-
폭력행위등처벌에관한법률위반(단체등의구성·활동)	872	50	-	-
폭력행위등처벌에관한법률위반(단체등의[상습·공동·집단흉기등·상습집단흉기등]))	1,225	42	16	4
폭력행위등처벌에관한법률위반(단체등의이용·지원)	-	-	-	-
폭력행위등처벌에관한법률위반(우범자)	379	7	6	1
공갈계	3,520	150	21	20
공갈	3,467	141	21	15
공갈(상습)	30	9	-	5
특경법(공갈)	23	-	-	-
아동학대처벌법위반(상습공갈)	-	-	-	-
손괴계	32,921	89	65	4
손괴의죄	32,921	89	65	4
아동학대처벌법위반(상습손괴)	-	-	-	-
지능범죄계	390,193	5,360	797	807

단위 : 명

		불구속					
사전영장	체포	소계	불구속입건	검사기각	판사기각	적부심석방	검사구속취소
2	5	57	55	1	1	-	-
-	-	6	6	-	-	-	-
-	1	6	6	-	-	-	-
-	1	15	15	-	-	-	-
-	-	2	2	-	-	-	-
-	-	3	3	-	-	-	-
-	-	1	1	-	-	-	-
-	-	-	-	-	-	-	-
-	-	-	-	-	-	-	-
-	-	-	-	-	-	-	-
1	-	7	5	1	1	-	-
-	-	-	-	-	-	-	-
-	-	2	2	-	-	-	-
-	-	-	-	-	-	-	-
-	-	-	-	-	-	-	-
-	-	-	-	-	-	-	-
330	578	73,470	73,111	115	234	8	2
29	62	336	319	4	13	-	-
78	149	47,645	47,533	45	62	4	1
198	307	22,866	22,666	58	137	4	1
4	9	246	242	-	4	-	-
-	-	-	-	-	-	-	-
-	-	-	-	-	-	-	-
13	37	822	803	6	13	-	-
8	14	1,183	1,179	1	3	-	-
-	-	-	-	-	-	-	-
-	-	372	369	1	2	-	-
30	79	3,370	3,335	14	21	-	-
30	75	3,326	3,292	14	20	-	-
-	4	21	20	-	1	-	-
-	-	23	23	-	-	-	-
-	-	-	-	-	-	-	-
7	13	32,832	32,809	11	11	-	1
7	13	32,832	32,809	11	11	-	1
-	-	-	-	-	-	-	-
1,036	2,720	384,833	384,300	196	305	20	12

19. 구속 · 불구속 처리(14-7)

죄종 \ 구속·불구속	계	구속		
		소계	현행범체포	긴급체포
직무유기계	1,076	-	-	-
직무유기·수행거부	1,076	-	-	-
특가법(직무유기)	-	-	-	-
폭력행위등처벌에관한법률위반(직무유기)	-	-	-	-
직권남용계	726	1	-	1
직권남용(권리행사방해·체포·감금)	519	1	-	1
독직폭행·가혹행위	168	-	-	-
피의사실공표	3	-	-	-
공무상비밀누설	23	-	-	-
선거방해	-	-	-	-
특가법(체포·감금, 독직폭행·가혹행위)	13	-	-	-
증수뢰계	864	38	2	-
뇌물수수등	478	14	-	-
뇌물공여등	303	6	2	-
특가법(뇌물)	55	13	-	-
특가법(알선수재)	28	5	-	-
부패방지법	-	-	-	-
통화계	1,070	24	3	14
통화위조·변조	622	15	2	9
특가법(통화위조)	250	5	-	3
기타통화에관한죄	198	4	1	2
문서·인장계	21,699	126	4	19
공문서위조·변조	5,117	74	4	9
공전자기록등위작·변작	61	-	-	-
사문서위조·변조	15,555	51	-	10
사전자기록등위작·변작	330	-	-	-
공인등의위조·부정사용및행사	363	1	-	-
사인등의위조·부정사용및행사	273	-	-	-
유가증권인지계	477	19	2	8
유가증권위조·변조	477	19	2	8
우표(인지)등위조·변조	-	-	-	-
사기계	314,592	4,866	778	756
사기	292,480	4,051	613	663
사기(상습)	907	350	142	27
준사기	154	7	-	-
준사기(상습)	-	-	-	-

단위 : 명

		불구속					
사전영장	체포	소계	불구속입건	검사기각	판사기각	적부심석방	검사구속취소
-	-	1,076	1,075	1	-	-	-
-	-	1,076	1,075	1	-	-	-
-	-	-	-	-	-	-	-
-	-	-	-	-	-	-	-
-	-	725	724	1	-	-	-
-	-	518	517	1	-	-	-
-	-	168	168	-	-	-	-
-	-	3	3	-	-	-	-
-	-	23	23	-	-	-	-
-	-	-	-	-	-	-	-
-	-	13	13	-	-	-	-
23	13	826	812	5	9	-	-
9	5	464	454	2	8	-	-
3	1	297	294	2	1	-	-
8	5	42	41	1	-	-	-
3	2	23	23	-	-	-	-
-	-	-	-	-	-	-	-
1	6	1,046	1,043	-	3	-	-
1	3	607	604	-	3	-	-
-	2	245	245	-	-	-	-
-	1	194	194	-	-	-	-
32	71	21,573	21,561	4	7	-	1
21	40	5,043	5,039	1	3	-	-
-	-	61	61	-	-	-	-
11	30	15,504	15,497	3	3	-	1
-	-	330	330	-	-	-	-
-	1	362	362	-	-	-	-
-	-	273	272	-	1	-	-
1	8	458	456	-	2	-	-
1	8	458	456	-	2	-	-
-	-	-	-	-	-	-	-
849	2,483	309,726	309,292	160	248	18	8
648	2,127	288,429	288,060	138	208	16	7
65	116	557	536	5	15	1	-
3	4	147	145	-	1	1	-
-	-	-	-	-	-	-	-

19. 구속 · 불구속 처리 (14-8)

죄종 \ 구속·불구속	계	구속		
		소계	현행범체포	긴급체포
컴퓨터등사용사기	16,189	138	20	36
편의시설부정이용	69	-	-	-
부당이득	82	-	-	-
부당이득(상습)	-	-	-	-
특경법(사기)	4,711	320	3	30
횡령계	40,823	230	8	6
횡령	19,498	54	1	-
업무상횡령	10,463	113	1	1
점유이탈물등횡령	9,498	12	6	5
특경법(횡령)	1,364	51	-	-
배임계	8,866	56	-	3
배임	2,576	11	-	-
업무상배임	4,229	11	-	1
배임수재	476	15	-	-
배임증재	278	3	-	1
특경법(배임)	1,207	13	-	1
특경법(수재등)	31	2	-	-
특경법(증재등)	5	-	-	-
특경법(알선수재)	64	1	-	-
풍속범죄계	43,297	555	131	66
성풍속범죄계	13,095	163	39	28
간통	1,190	-	-	-
혼인빙자간음	2	-	-	-
혼인빙자간음(위계간음)	1	-	-	-
공연음란	1,700	27	14	-
음행매개	-	-	-	-
음화등반포(판매,임대,전시,제조)	8	-	-	-
정보통신망이용촉진및정보보호등에관한법률(음란물유포)	3,654	10	-	-
성폭력범죄의처벌등에관한특례법(카메라등이용촬영)	3,959	104	20	24
성폭력범죄의처벌등에관한특례법(통신매체이용음란)	1,065	11	1	1
성폭력범죄의처벌등에관한특례법(성적목적공공장소침입)	472	8	4	2
아동·청소년의성보호에관한법률위반(음란물제작배포등)	710	3	-	1
풍속영업의규제에관한법률	334	-	-	-
도박범죄계	30,202	392	92	38
도박	23,341	15	11	-
도박(상습)	683	10	6	1

단위 : 명

		불구속					
사전영장	체포	소계	불구속입건	검사기각	판사기각	적부심석방	검사구속취소
8	74	16,051	16,039	3	8	-	1
-	-	69	69	-	-	-	-
-	-	82	82	-	-	-	-
-	-	-	-	-	-	-	-
125	162	4,391	4,361	14	16	-	-
101	115	40,593	40,547	19	23	2	2
12	41	19,444	19,433	4	5	1	1
59	52	10,350	10,329	9	12	-	-
1	-	9,486	9,484	1	-	-	1
29	22	1,313	1,301	5	6	1	-
29	24	8,810	8,790	6	13	-	1
-	11	2,565	2,564	-	1	-	-
4	6	4,218	4,210	3	5	-	-
13	2	461	458	2	1	-	-
2	-	275	274	1	-	-	-
9	3	1,194	1,188	-	5	-	1
1	1	29	29	-	-	-	-
-	-	5	5	-	-	-	-
-	1	63	62	-	1	-	-
95	263	42,742	42,649	18	71	2	2
46	50	12,932	12,900	10	22	-	-
-	-	1,190	1,190	-	-	-	-
-	-	2	2	-	-	-	-
-	-	1	1	-	-	-	-
9	4	1,673	1,670	1	2	-	-
-	-	-	-	-	-	-	-
-	-	8	8	-	-	-	-
1	9	3,644	3,643	-	1	-	-
30	30	3,855	3,832	8	15	-	-
4	5	1,054	1,053	1	-	-	-
2	-	464	463	-	1	-	-
-	2	707	704	-	3	-	-
-	-	334	334	-	-	-	-
49	213	29,810	29,749	8	49	2	2
2	2	23,326	23,314	2	7	1	2
-	3	673	667	1	5	-	-

19. 구속 · 불구속 처리 (14-9)

죄종 \ 구속·불구속	계	구속		
		소계	현행범체포	긴급체포
도박개장	1,688	128	36	16
복표발매(중개·취득)	1	-	-	-
사행행위등규제및처벌특례법	4,489	239	39	21
특별경제범죄계	122,283	1,131	497	221
신용,업무와경매에관한죄	30,157	423	264	7
여신전문금융업법위반	2,942	90	16	44
대부업의등록및금융이용자보호에관한법률	1,677	5	-	1
유사수신행위의규제에관한법률	1,142	65	-	6
전자금융거래법위반	30,910	424	204	151
부정수표단속법	1,919	19	1	-
조세범처벌법	6,487	13	-	1
관세법	28	-	-	-
외국환거래법	241	8	-	1
지방세법	156	-	-	-
저작권법	39,920	2	-	-
특허법	487	-	-	-
상표법	3,543	50	12	5
실용신안법	84	-	-	-
디자인보호법	365	-	-	-
컴퓨터프로그램보호법	1	-	-	-
특가법(관세)	27	3	-	1
특가법(국고손실)	17	-	-	-
특가법(조세)	654	12	-	-
특경법(무인가단기금융업)	-	-	-	-
특경법(사금융알선등)	9	-	-	-
특경법(재산국외도피)	5	1	-	-
기타경제범죄	1,512	16	-	4
마약범죄계	7,299	1,755	225	725
아편·몰핀에관한죄	-	-	-	-
마약류관리에관한법률(대마)	722	90	21	22
마약류관리에관한법률(마약)	1,011	6	1	1
마약류관리에관한법률(향정)	5,554	1,657	202	702
마약류불법거래방지에관한특례법	12	2	1	-
특가법(마약)	-	-	-	-
특가법(향정)	-	-	-	-
보건범죄계	21,789	113	13	14

단위 : 명

		불구속					
사전영장	체포	소계	불구속입건	검사기각	판사기각	적부심석방	검사구속취소
14	62	1,560	1,536	1	23	-	-
-	-	1	1	-	-	-	-
33	146	4,250	4,231	4	14	1	-
154	259	121,152	121,000	51	92	6	3
64	88	29,734	29,664	21	46	1	2
5	25	2,852	2,851	-	1	-	-
2	2	1,672	1,662	3	7	-	-
26	33	1,077	1,066	7	4	-	-
20	49	30,486	30,454	9	21	1	1
5	13	1,900	1,897	1	1	1	-
1	11	6,474	6,470	1	1	2	-
-	-	28	28	-	-	-	-
3	4	233	232	-	1	-	-
-	-	156	156	-	-	-	-
-	2	39,918	39,915	2	-	1	-
-	-	487	487	-	-	-	-
17	16	3,493	3,484	2	7	-	-
-	-	84	84	-	-	-	-
-	-	365	365	-	-	-	-
-	-	1	1	-	-	-	-
2	-	24	24	-	-	-	-
-	-	17	17	-	-	-	-
1	11	642	640	-	2	-	-
-	-	-	-	-	-	-	-
-	-	9	9	-	-	-	-
-	1	4	4	-	-	-	-
8	4	1,496	1,490	5	1	-	-
68	737	5,544	5,480	23	41	-	-
-	-	-	-	-	-	-	-
3	44	632	620	7	5	-	-
1	3	1,005	1,005	-	-	-	-
64	689	3,897	3,845	16	36	-	-
-	1	10	10	-	-	-	-
-	-	-	-	-	-	-	-
-	-	-	-	-	-	-	-
49	37	21,676	21,624	21	27	3	1

19. 구속 · 불구속 처리 (14-10)

죄종 \ 구속·불구속	계	구속		
		소계	현행범체포	긴급체포
음용수에관한죄	21	-	-	-
공중위생관리법	955	-	-	-
식품위생법	10,219	34	4	1
의료법	4,988	18	-	1
약사법	2,540	18	6	4
전염병예방법	3	-	-	-
보건범죄특조법(부정식품)	23	1	-	-
보건범죄특조법(부정의료업자)	354	26	1	2
보건범죄특조법(부정의약품)	47	7	-	6
기타보건범죄	2,639	9	2	-
환경범죄계	4,218	9	2	2
대기환경보전법	1,166	-	-	-
토양환경보전법	14	-	-	-
수질환경보전법	-	-	-	-
야생생물보호및관리에관한법률위반	321	-	-	-
특가법(산림)	29	5	-	-
폐기물관리법	1,048	-	-	-
해양환경관리법	506	-	-	-
환경범죄의단속에관한특별조치법	1	-	-	-
기타환경범죄	1,133	4	2	2
교통범죄계	608,423	815	79	143
교통사고계	345,017	555	41	139
교통사고처리특례법(인피교통사고)	207,767	180	7	21
도로교통법(물피교통사고)	19,698	6	1	-
도로교통법(물피교통사고미조치)	98,422	16	3	2
특가법(도주차량)	12,386	300	25	111
특가법(위험운전치사상)	6,744	53	5	5
교통사고외계	263,406	260	38	4
교통방해의죄	2,115	9	4	-
도로교통법(공동위험행위)	191	-	-	-
도로교통법(무면허운전)	44,442	27	4	-
도로교통법(음주운전)	212,840	204	21	1
도로교통법(음주측정거부)	2,577	17	9	-
도로법	1,236	-	-	-
기타교통범죄	5	3	-	3
노동범죄계	2,612	11	-	-

단위 : 명

		불구속					
사전영장	체포	소계	불구속입건	검사기각	판사기각	적부심석방	검사구속취소
-	-	21	21	-	-	-	-
-	-	955	955	-	-	-	-
15	14	10,185	10,169	4	11	1	-
14	3	4,970	4,953	8	7	2	-
2	6	2,522	2,520	1	1	-	-
-	-	3	3	-	-	-	-
1	-	22	22	-	-	-	-
12	11	328	320	6	2	-	-
-	1	40	39	-	1	-	-
5	2	2,630	2,622	2	5	-	1
1	4	4,209	4,205	1	3	-	-
-	-	1,166	1,166	-	-	-	-
-	-	14	14	-	-	-	-
-	-	-	-	-	-	-	-
-	-	321	321	-	-	-	-
1	4	24	22	-	2	-	-
-	-	1,048	1,048	-	-	-	-
-	-	506	505	-	1	-	-
-	-	1	1	-	-	-	-
-	-	1,129	1,128	1	-	-	-
462	131	607,608	607,364	69	129	28	18
298	77	344,462	344,314	39	91	10	8
137	15	207,587	207,506	21	46	8	6
3	2	19,692	19,684	4	3	-	1
8	3	98,406	98,399	2	4	-	1
111	53	12,086	12,038	12	34	2	-
39	4	6,691	6,687	-	4	-	-
164	54	263,146	263,050	30	38	18	10
4	1	2,106	2,103	1	2	-	-
-	-	191	191	-	-	-	-
17	6	44,415	44,399	4	7	4	1
138	44	212,636	212,566	22	25	14	9
5	3	2,560	2,553	3	4	-	-
-	-	1,236	1,236	-	-	-	-
-	-	2	2	-	-	-	-
5	6	2,601	2,600	-	1	-	-

19. 구속 · 불구속 처리(14-11)

죄종 \ 구속·불구속	계	구속		
		소계	현행범체포	긴급체포
근로기준법	24	-	-	-
노동조합및노동관계조정법	1	-	-	-
산업안전보건법	29	-	-	-
직업안정법	977	11	-	-
기타노동범죄	1,581	-	-	-
안보범죄계	207	37	2	5
공안을해하는죄	101	15	1	4
국가보안법	96	20	-	-
기타안보범죄	10	2	1	1
선거범죄계	1,143	51	1	6
공직선거법	83	-	-	-
정당법	3	-	-	-
정치자금법	29	-	-	-
기타선거범죄	1,028	51	1	6
병역범죄계	22,093	26	-	1
병역법	7,543	25	-	1
향토예비군설치법	14,541	-	-	-
기타병역범죄	9	1	-	-
기타범죄계	273,429	3,335	1,661	325
가정폭력범죄의처벌등에관한특례법위반	212	10	9	-
개인정보보호법	1,656	6	-	2
건설산업기본법	1,892	3	-	-
건설폐기물의재활용촉진에관한법률	95	-	-	-
건축법	6,251	-	-	-
게임산업진흥에관한법률	11,069	313	54	17
경범죄처벌법	5,522	4	4	-
고압가스안전관리법	94	-	-	-
골재채취법	151	1	-	-
공무방해에관한죄	16,803	1,480	1,261	41
공유수면관리및매립에관한법률위반	221	-	-	-
공인중개사법	1,992	-	-	-
과실치사상의죄	7,089	19	-	3
국민건강보험법	373	1	-	-
국민연금법	293	-	-	-
국토의계획및이용에관한법률	1,829	-	-	-
권리행사를방해하는죄	9,433	6	-	-

단위 : 명

		불구속					
사전영장	체포	소계	불구속입건	검사기각	판사기각	적부심석방	검사구속취소
-	-	24	24	-	-	-	-
-	-	1	1	-	-	-	-
-	-	29	29	-	-	-	-
5	6	966	965	-	1	-	-
-	-	1,581	1,581	-	-	-	-
7	23	170	163	-	7	-	-
-	10	86	82	-	4	-	-
7	13	76	74	-	2	-	-
-	-	8	7	-	1	-	-
42	2	1,092	1,076	4	9	3	-
-	-	83	83	-	-	-	-
-	-	3	3	-	-	-	-
-	-	29	28	1	-	-	-
42	2	977	962	3	9	3	-
6	19	22,067	22,059	4	1	-	3
6	18	7,518	7,516	-	1	-	1
-	-	14,541	14,536	3	-	-	2
-	1	8	7	1	-	-	-
678	671	270,094	268,992	215	855	26	6
-	1	202	202	-	-	-	-
1	3	1,650	1,645	4	1	-	-
2	1	1,889	1,881	1	7	-	-
-	-	95	95	-	-	-	-
-	-	6,251	6,249	1	-	-	1
142	100	10,756	10,702	14	37	2	1
-	-	5,518	5,512	2	3	1	-
-	-	94	91	3	-	-	-
1	-	150	149	1	-	-	-
123	55	15,323	14,594	78	641	10	-
-	-	221	221	-	-	-	-
-	-	1,992	1,991	1	-	-	-
16	-	7,070	7,057	4	9	-	-
-	1	372	372	-	-	-	-
-	-	293	293	-	-	-	-
-	-	1,829	1,828	-	-	-	1
2	4	9,427	9,426	1	-	-	-

19. 구속 · 불구속 처리 (14-12)

죄종 \ 구속·불구속	계	구속		
		소계	현행범체포	긴급체포
낙태의죄	85	-	-	-
낚시관리및육성법위반	130	-	-	-
내수면어업법	135	-	-	-
농수산물유통및가격안정에관한법률	119	-	-	-
농수산물품질관리법	11	-	-	-
농지법	1,399	-	-	-
담배사업법	218	2	2	-
도시가스사업법	35	-	-	-
도시공원및녹지등에관한법률	149	-	-	-
도주와도주원조죄	4	2	-	-
독점규제및공정거래에관한법률	15	-	-	-
명예에관한죄	38,816	15	6	-
무고의죄	4,364	8	-	-
문화재보호법	381	5	-	1
밀항단속법	35	3	-	-
방문판매등에관한법률	589	13	-	-
배타적경제수역의외국인어업등에관한법률	402	58	-	-
범인은닉·범인도피죄	836	6	-	2
변호사법	629	26	1	1
보안관찰법	-	-	-	-
부정경쟁방지및영업비밀보호에관한법률	997	8	-	-
비밀침해죄	99	-	-	-
사격및사격장단속법	3	-	-	-
산림법	1	-	-	-
생명윤리및안전에관한법률	4	-	-	-
석유및석유대체연료사업법	1,091	45	5	2
선박안전법	395	-	-	-
선박직원법	382	-	-	-
성매매방지및피해자보호등에관한법률위반	16	-	-	-
성매매알선등행위의처벌에관한법률위반(성매매)	4,440	4	2	-
성매매알선등행위의처벌에관한법률위반(성매매강요등)	70	6	-	2
성매매알선등행위의처벌에관한법률위반(성매매광고)	54	1	-	-
성매매알선등행위의처벌에관한법률위반(성매매알선등)	8,020	177	45	23
성매매알선등행위의처벌에관한법률위반(아동·청소년)	7	-	-	-
성매매알선등행위의처벌에관한법률위반(기타)	6,061	39	13	4
성폭력범죄의처벌등에관한특례법(기타)	2,633	18	-	3

단위 : 명

		불구속					
사전영장	체포	소계	불구속입건	검사기각	판사기각	적부심석방	검사구속취소
-	-	85	85	-	-	-	-
-	-	130	130	-	-	-	-
-	-	135	135	-	-	-	-
-	-	119	119	-	-	-	-
-	-	11	11	-	-	-	-
-	-	1,399	1,398	1	-	-	-
-	-	216	216	-	-	-	-
-	-	35	35	-	-	-	-
-	-	149	149	-	-	-	-
-	2	2	2	-	-	-	-
-	-	15	15	-	-	-	-
5	4	38,801	38,796	2	1	1	1
5	3	4,356	4,352	3	1	-	-
-	4	376	375	1	-	-	-
-	3	32	32	-	-	-	-
10	3	576	574	1	1	-	-
58	-	344	339	-	4	-	1
1	3	830	826	2	2	-	-
17	7	603	600	-	3	-	-
-	-	-	-	-	-	-	-
6	2	989	980	1	8	-	-
-	-	99	99	-	-	-	-
-	-	3	3	-	-	-	-
-	-	1	1	-	-	-	-
-	-	4	4	-	-	-	-
20	18	1,046	1,041	3	2	-	-
-	-	395	395	-	-	-	-
-	-	382	382	-	-	-	-
-	-	16	16	-	-	-	-
-	2	4,436	4,431	3	1	1	-
1	3	64	61	1	2	-	-
-	1	53	53	-	-	-	-
56	53	7,843	7,803	15	23	2	-
-	-	7	7	-	-	-	-
14	8	6,022	6,015	1	6	-	-
1	14	2,615	2,606	6	3	-	-

19. 구속 · 불구속 처리 (14-13)

죄종 \ 구속·불구속	계	구속		
		소계	현행범체포	긴급체포
소방기본법	39	1	1	-
수도법	102	-	-	-
수산업법	645	15	2	2
신앙에관한죄	457	6	-	4
신용정보의이용및보호에관한법률	52	1	-	-
실화및업무상실화죄	1,787	2	-	-
아동·청소년의성보호에관한법률위반(강요행위등)	149	28	-	9
아동·청소년의성보호에관한법률위반(매매)	20	1	-	1
아동·청소년의성보호에관한법률위반(성매수등)	379	10	-	5
아동·청소년의성보호에관한법률위반(알선영업행위등)	200	46	1	15
아동·청소년의성보호에관한법률위반(기타)	366	21	2	7
아동복지법위반(무아동복지시설의 의무위반 등)	-	-	-	-
아동복지법위반(유기·학대 등)	925	13	1	3
아동복지법(기타)	1,270	23	6	3
아동학대처벌법위반(비밀유지의무위반 등)	-	-	-	-
아동학대처벌법위반(아동복지시설 종사자 등의 아동학대 가중처벌)	27	-	-	-
아동학대처벌법위반(업무수행 방해 등)	-	-	-	-
아동학대처벌법위반(유기·학대 등)	18	7	-	5
아동학대처벌법위반(처분 불이행 등)	11	-	-	-
아동학대처벌법위반(피해자 등에 대한 강요행위)	1	-	-	-
아동학대처벌법위반(기타)	104	3	-	2
액화석유가스의안전및사업관리법	320	-	-	-
양곡관리법	6	-	-	-
여객자동차운수사업법	2,356	-	-	-
여권법	50	1	-	-
영해및접속수역법	20	11	-	-
영화및비디오물의진흥에관한법률	19	-	-	-
옥외광고물등관리법	1,208	-	-	-
위증죄	2,983	-	-	-
위치정보의보호및이용등에관한법률	54	-	-	-
유기와학대의죄	174	3	-	-
유선및도선사업법	106	-	-	-
음반·비디오물및게임물에관한법률	4	-	-	-
음악산업진흥에관한법률	10,384	1	-	-
인질강요·살해·상해	8	5	5	-
일수와수리에관한죄	7	-	-	-

단위 : 명

		불구속					
사전영장	체포	소계	불구속입건	검사기각	판사기각	적부심석방	검사구속취소
-	-	38	35	-	3	-	-
-	-	102	102	-	-	-	-
2	9	630	628	-	2	-	-
-	2	451	451	-	-	-	-
-	1	51	51	-	-	-	-
-	2	1,785	1,781	1	3	-	-
7	12	121	118	2	1	-	-
-	-	19	19	-	-	-	-
1	4	369	367	1	1	-	-
8	22	154	146	3	4	1	-
4	8	345	344	1	-	-	-
-	-	-	-	-	-	-	-
3	6	912	912	-	-	-	-
10	4	1,247	1,238	3	6	-	-
-	-	-	-	-	-	-	-
-	-	27	26	-	1	-	-
-	-	-	-	-	-	-	-
2	-	11	11	-	-	-	-
-	-	11	11	-	-	-	-
-	-	1	1	-	-	-	-
-	1	101	101	-	-	-	-
-	-	320	320	-	-	-	-
-	-	6	6	-	-	-	-
-	-	2,356	2,356	-	-	-	-
-	1	49	49	-	-	-	-
11	-	9	9	-	-	-	-
-	-	19	19	-	-	-	-
-	-	1,208	1,208	-	-	-	-
-	-	2,983	2,983	-	-	-	-
-	-	54	54	-	-	-	-
-	3	171	171	-	-	-	-
-	-	106	106	-	-	-	-
-	-	4	4	-	-	-	-
-	1	10,383	10,380	2	-	1	-
-	-	3	3	-	-	-	-
-	-	7	7	-	-	-	-

19. 구속 · 불구속 처리 (14-14)

죄종 \ 구속·불구속	계	구속		
		소계	현행범체포	긴급체포
자동차관리법	17,724	41	1	-
자동차손해배상보장법	8,173	-	-	-
자연공원법	157	-	-	-
장물에관한죄	4,783	105	5	46
장사등에관한법률	167	1	-	-
재난및안전관리기본법	6	-	-	-
전기통신기본법	617	34	5	6
전파법	49	1	-	-
정보통신망이용촉진및정보보호등에관한법률위반(개인정보누설등)	252	2	-	-
정보통신망이용촉진및정보보호등에관한법률위반(명예훼손)	6,437	2	-	-
정보통신망이용촉진및정보보호등에관한법률위반(정보통신망침해등)	1,584	10	-	3
정보통신망이용촉진및정보보호등에관한법률위반(기타)	4,036	13	1	-
주거침입의죄	9,509	70	44	10
주민등록법	3,647	3	-	1
주차장법	718	-	-	-
집회및시위에관한법률	1,055	8	3	-
채무자회생및파산에관한법률위반	117	-	-	-
철도안전법	50	1	1	-
청소년보호법	11,449	1	1	-
총포·도검·화약류등의안전관리에관한법률	470	3	-	2
축산물위생관리법	1,657	11	-	1
출입국관리법	2,270	19	9	4
통신비밀보호법	174	6	-	1
특가법(무고)	1	-	-	-
특가법(장물)	7	4	-	1
특경법(보고의무)	-	-	-	-
폭력행위등처벌에관한법률위반(기타)	31	-	-	-
하수도법	106	-	-	-
하천법	353	-	-	-
학원의설립·운영및과외교습에관한법률	1,075	-	-	-
항만운송사업법	125	-	-	-
허위감정,증거인멸·은닉,증인은닉죄	231	3	-	2
형사소송법	1	-	-	-
형의실효등에관한법률	10	-	-	-
화물자동차운수사업법	2,970	-	-	-
기타	31,567	520	171	91

단위 : 명

		불구속					
사전영장	체포	소계	불구속입건	검사기각	판사기각	적부심석방	검사구속취소
16	24	17,683	17,676	2	4	1	-
-	-	8,173	8,172	-	-	-	1
-	-	157	157	-	-	-	-
9	45	4,678	4,665	4	8	1	-
1	-	166	164	-	2	-	-
-	-	6	6	-	-	-	-
6	17	583	583	-	-	-	-
1	-	48	48	-	-	-	-
2	-	250	247	-	3	-	-
1	1	6,435	6,434	-	1	-	-
1	6	1,574	1,571	1	2	-	-
4	8	4,023	4,020	-	2	1	-
9	7	9,439	9,431	-	7	1	-
-	2	3,644	3,644	-	-	-	-
-	-	718	718	-	-	-	-
5	-	1,047	1,044	-	3	-	-
-	-	117	117	-	-	-	-
-	-	49	49	-	-	-	-
-	-	11,448	11,442	2	2	2	-
-	1	467	462	3	2	-	-
10	-	1,646	1,637	3	6	-	-
-	6	2,251	2,246	5	-	-	-
1	4	168	167	1	-	-	-
-	-	1	1	-	-	-	-
2	1	3	3	-	-	-	-
-	-	-	-	-	-	-	-
-	-	31	31	-	-	-	-
-	-	106	106	-	-	-	-
-	-	353	353	-	-	-	-
-	-	1,075	1,075	-	-	-	-
-	-	125	125	-	-	-	-
1	-	228	226	1	1	-	-
-	-	1	1	-	-	-	-
-	-	10	10	-	-	-	-
-	-	2,970	2,970	-	-	-	-
80	178	31,047	30,980	30	36	1	-

20. 불법시위관련사범 처리현황

단위 : 명

구 분	계	처리현황				
		구속	불구속	즉심	불입건(훈방)	기타
계	4,216	60	3,258	10	888	-
서 울	2,090	34	1,405	1	650	-
부 산	38	1	37	-	-	-
대 구	90	4	85	-	1	-
인 천	93	4	53	-	36	-
광 주	55	-	42	-	13	-
대 전	85	-	74	-	11	-
울 산	314	5	309	-	-	-
경 기	488	4	418	-	66	-
강 원	62	2	60	-	-	-
충 북	38	-	38	-	-	-
충 남	260	-	254	-	6	-
전 북	278	-	209	-	69	-
전 남	26	1	25	-	-	-
경 북	76	2	60	-	14	-
경 남	172	3	157	9	3	-
제 주	51	-	32	-	19	-

21. 지명수배 · 통보자 검거 현황

단위 : 건

구 분	2007년	2008년	2009년	2010년	2011년	2012년	2013년	2014년	2015년
계	138,959	132,594	143,161	101,420	80,658	78,443	97,551	89,149	91,221
서 울	33,085	31,550	34,417	24,516	19,645	19,537	22,600	20,533	21,621
부 산	11,913	10,762	10,572	7,421	6,126	6,624	7,111	6,358	4,700
대 구	7,406	6,783	7,226	5,237	4,140	4,066	4,964	4,211	4,177
인 천	8,264	7,762	9,044	6,758	4,492	4,254	6,188	6,181	5,774
광 주	4,849	4,467	4,675	3,264	2,550	2,410	3,022	2,661	2,284
대 전	4,302	4,247	4,542	3,371	2,689	2,600	3,146	3,077	3,508
울 산	3,109	2,824	2,582	1,926	1,488	1,404	1,875	1,753	1,709
경 기	25,378	24,838	30,064	18,966	15,297	15,039	19,891	19,041	21,503
강 원	4,063	3,797	4,189	3,020	2,436	2,285	2,842	2,431	2,086
충 북	3,326	3,103	3,453	2,552	2,422	1,824	2,434	2,059	2,133
충 남	5,340	5,773	5,548	4,061	3,420	3,339	4,068	3,966	4,655
전 북	5,057	4,640	4,855	3,525	2,624	2,618	3,260	2,929	2,665
전 남	5,479	5,119	5,433	3,956	3,005	2,462	3,311	3,050	3,092
경 북	6,517	6,155	6,431	5,189	4,034	4,076	5,378	4,492	4,645
경 남	8,633	7,911	8,016	6,074	5,114	4,849	6,225	5,263	5,310
제 주	2,238	2,863	2,114	1,584	1,176	1,056	1,236	1,144	1,359

22. 유치장 현황

구분 / 시·도	유치장 수	유치실 수	근무자 현황				유치인 실제 수용인원		
			계	경찰관(남)	경찰관(여)	의경	계	남자	여자
2007	172	1,286	1,428	1,379	39	10	167,727	147,212	20,515
2008	154	1,201	1,288	1,228	52	8	159,925	141,422	18,503
2009	138	1,122	1,254	1,157	90	7	170,448	152,898	17,550
2010	137	1,118	1,371	1,099	89	6	121,916	110,468	11,448
2011	112	925	1,075	965	110	-	100,956	91894	9,062
2012	112	925	1,073	968	105	-	92,310	84,560	7,750
2013	112	925	1,063	949	114	-	96,435	88,307	8,128
2014	110	885	1,061	942	119	-	95,295	87,475	7,820
2015	110	872	1,123	991	132	-	104,105	94,681	9,424
서울	21	226	241	215	26	-	20,705	18,666	2,039
부산	6	50	90	68	22	-	5,587	5,094	493
대구	4	29	57	47	10	-	5,784	5,336	448
인천	4	29	55	41	14	-	5,484	4,999	485
광주	3	28	39	35	4	-	2,287	2,078	209
대전	2	19	30	26	4	-	2,556	2,296	260
울산	1	8	14	10	4	-	2,999	2,696	303
경기	17	102	200	164	36	-	23,422	21,188	2,234
강원	9	67	52	51	1	-	3,737	3,400	337
충북	5	30	45	44	1	-	3,692	3,421	271
충남	6	24	39	39	-	-	4,810	4,382	428
전북	5	43	50	49	1	-	2,998	2,728	270
전남	6	42	40	39	1	-	3,592	3,290	302
경북	11	101	77	73	4	-	6,441	5,855	586
경남	9	67	81	78	3	-	7,406	6,849	557
제주	1	7	13	12	1	-	2,605	2,403	202

단위 : 개소, 명

유치인 연간수용인원			유치인 일평균수용인원			입감구분			
계	남자	여자	계	남자	여자	계	경찰	검찰	타기관
481,939	437,671	44,268	1,322	1,201	121	168,400	129,358	36,616	2,426
456,365	418,540	37,825	1,252	1,145	107	160,637	118,747	39,381	2,509
471,703	434,049	37,654	5,226	4,809	417	170,621	121,054	47,126	2,441
390,393	361,880	28,516	1,113	1,031	80	121,836	83,904	35,398	2,529
326,887	303,938	22,949	897.7	834.8	62.9	100,879	71,019	27,728	2,132
305,021	284,921	20,100	833.9	778.5	55.4	91,955	64,710	25,274	1,971
288,728	267,520	21,208	791	732.9	58.1	96,694	67,487	27,503	1,704
291,569	271,082	20,487	799	742	56	95,523	68,315	25,726	1,482
331,515	305,940	25,575	908	837	71	103,996	76,869	25,468	1,659
67,877	62,075	5,802	186	170	16	20,657	14,883	5,545	229
17,868	16,531	1,337	49	45	4	5,573	4,105	1,358	110
16,366	15,249	1,117	45	42	3	5,772	4,539	1,146	87
18,526	17,170	1,356	51	47	4	5,465	3,602	1,730	133
6,727	6,262	465	18	17	1	2,286	1,670	523	93
7,833	7,175	658	22	20	2	2,547	2,130	349	68
7,995	7,266	729	22	20	2	2,989	2,417	530	42
73,758	67,877	5,881	202	186	16	23,369	15,530	7,579	260
15,426	14,403	1023	42	39	3	3,837	3,015	771	51
12,032	11,307	725	33	31	2	3,742	2,958	709	75
13,428	12,397	1031	37	34	3	4,797	3,994	722	81
13,470	12,478	992	37	34	3	2,983	2,045	831	107
10,393	9,702	691	28	26	2	3,578	2,805	697	76
16,855	15,569	1,286	46	43	3	6,426	5,135	1,205	86
26,376	24,363	2,013	72	66	6	7,372	5,765	1,480	127
6,585	6,116	469	18	17	1	2,603	2,276	293	34

23. 변사현황

단위 : 명

구분	계	자살	타살	과실사	재해사	기타
2011	32,281	15,681	511	8,821	335	6,933
2012	32,116	13,940	514	8,632	355	8,675
2013	30,673	14,271	527	8,505	357	7,013
2014	27,605	13,658	499	8,436	286	4,726
2015	24,746	13,436	512	8,737	148	1,913
서 울	3,463	2,226	94	783	23	337
부 산	1,508	939	33	479	2	55
대 구	991	642	18	301	5	25
인 천	1,187	789	21	306	6	65
광 주	498	300	8	177	2	11
대 전	680	382	8	173	2	115
울 산	495	297	14	175	5	4
경 기	5,355	3,090	119	1,605	36	505
강 원	1,141	582	16	458	8	77
충 북	1,028	497	11	487	9	24
충 남	1,771	798	33	711	11	218
전 북	1,107	511	10	545	10	31
전 남	1,380	569	28	718	8	57
경 북	2,010	789	33	898	9	281
경 남	1,818	880	50	775	10	103
제 주	314	145	16	146	2	5

24. 연도별 자살원인별 현황

단위 : 명

구분	2010년	2011년	2012년	2013년	2014년	2015년
계	14,779	15,681	13,940	14,271	13,658	13,436
가정문제	1,519	1,360	1,158	1,239	1,211	1,285
경제생활문제	2,327	2,921	2,618	2,905	2,889	3,089
남녀문제	607	699	493	453	445	469
사별문제	92	93	98	89	106	101
육체적 질병 문제	3,442	3,173	2,887	2,905	2,581	2,903
정신적, 정신과적 문제	4,357	4,773	3,861	4,011	3,916	4,228
직장 또는 업무상의 문제	899	929	577	561	552	559
학대 또는 폭력문제	65	83	35	3	2	2
기타	800	163	160	189	177	243
미상	671	1,487	2,053	1,916	1,779	557

25. 자살자 연령대별 현황

단위 : 명

연령별 / 직업·학력	총합계	10세미만	10~20세	21~30세	31~40세	41~50세	51~60세	61세이상	미상
직 업 계	13,436	-	307	1,143	2,014	2,651	2,777	4,533	11
농·임·수산업	437	-	-	1	8	49	89	290	-
자 영 업	879	-	2	29	137	301	300	110	-
전 문 직	236	-	-	44	54	59	51	28	-
공 무 원	92	-	-	2	32	33	24	1	-
일반봉급자	876	-	5	163	300	243	136	29	-
유흥업종사자	27	-	-	11	10	4	2	-	-
일용노동자	233	-	-	4	21	71	107	30	-
기타피고용자	644	-	12	46	113	178	197	98	-
무 직 자	6,654	-	62	458	751	957	1,106	3,320	-
기 타	3,358	-	226	385	588	756	765	627	11
학 력 계	13,436	-	307	1,143	2,014	2,651	2,777	4,533	11
불 취 학	278	-	1	-	1	4	13	259	-
초교재중	8	-	7	-	-	-	-	1	-
초교중퇴	117	-	-	-	3	4	18	92	-
초교졸업	739	-	1	3	2	21	118	594	-
중교재중	26	-	26	-	-	-	-	-	-
중교중퇴	93	-	4	4	13	18	25	29	-
중교졸업	588	-	7	10	32	70	180	289	-
고교재중	96	-	94	-	-	1	-	1	-
고교중퇴	155	-	19	27	39	30	24	16	-
고교졸업	2,434	-	54	218	467	712	588	395	-
대학재중	217	-	65	146	6	-	-	-	-
대학중퇴	207	-	3	80	68	26	11	19	-
대학졸업	1,247	-	-	247	384	301	190	125	-
대학원재중	24	-	1	17	4	2	-	-	-
대학원중퇴	9	-	-	1	8	-	-	-	-
대학원졸업	106	-	-	12	24	25	24	20	1
기 타	935	-	5	54	123	207	176	370	-
미 상	6,157	-	20	324	840	1,230	1,410	2,323	10

26. 자살 원인 및 수단별 현황

단위 : 명

구분	성별	총합계	목멤[1]	익사	도검	총포	폭발물	음독	기차	자동차	가스 중독사	추락	소사	전기	기타
계	총합계	13,436	6,640	464	71	4	-	1,498	29	4	2,061	2,071	73	2	519
	남	9,496	4,809	323	57	4	-	1,010	23	2	1,714	1,137	60	2	355
	여	3,934	1,826	141	14	-	-	488	6	2	347	934	13	-	163
	불상	6	5	-	-	-	-	-	-	-	-	-	-	-	1
가정문제	소계	1,285	690	33	5	2	-	163	2	-	219	147	13	-	11
	남	883	465	25	3	2	-	114	2	-	179	73	11	-	9
	여	402	225	8	2	-	-	49	-	-	40	74	2	-	2
	불상	-	-	-	-	-	-	-	-	-	-	-	-	-	-
경제생활 문제	소계	3,089	1,638	94	7	-	-	170	2	-	851	164	24	-	139
	남	2,670	1,419	79	7	-	-	138	2	-	762	117	21	-	125
	여	419	219	15	-	-	-	32	-	-	89	47	3	-	14
	불상	-	-	-	-	-	-	-	-	-	-	-	-	-	-
남녀문제	소계	469	242	10	4	-	-	21	2	-	104	69	6	-	11
	남	302	152	7	4	-	-	19	2	-	74	32	4	-	8
	여	167	90	3	-	-	-	2	-	-	30	37	2	-	3
	불상	-	-	-	-	-	-	-	-	-	-	-	-	-	-
사별문제	소계	101	42	5	-	-	-	16	-	-	23	12	1	-	2
	남	65	28	2	-	-	-	8	-	-	15	9	1	-	2
	여	36	14	3	-	-	-	8	-	-	8	3	-	-	-
	불상	-	-	-	-	-	-	-	-	-	-	-	-	-	-
육체적 질병문제	소계	2,903	1,485	62	18	-	-	550	6	-	215	450	7	1	109
	남	2,067	1,090	33	16	-	-	369	5	-	178	300	7	1	68
	여	836	395	29	2	-	-	181	1	-	37	150	-	-	41
	불상	-	-	-	-	-	-	-	-	-	-	-	-	-	-
정신적, 정신과적 문제	소계	4,228	1,878	162	27	-	-	492	13	2	408	1,044	15	-	187
	남	2,404	1,112	93	20	-	-	295	9	-	292	476	9	-	98
	여	1,824	766	69	7	-	-	197	4	2	116	568	6	-	89
	불상	-	-	-	-	-	-	-	-	-	-	-	-	-	-
직장또는 업무상의 문제	소계	559	293	28	3	1	-	21	-	2	127	66	2	-	16
	남	492	253	27	3	1	-	18	-	2	118	53	2	-	15
	여	67	40	1	-	-	-	3	-	-	9	13	-	-	1
	불상	-	-	-	-	-	-	-	-	-	-	-	-	-	-
학대또는 폭력문제	소계	2	1	-	-	-	-	-	-	-	-	1	-	-	-
	남	1	-	-	-	-	-	-	-	-	-	1	-	-	-
	여	1	1	-	-	-	-	-	-	-	-	-	-	-	-
	불상	-	-	-	-	-	-	-	-	-	-	-	-	-	-
기타	소계	243	84	32	3	1	-	22	-	-	34	56	2	-	9
	남	196	68	29	3	1	-	18	-	-	30	37	2	-	8
	여	46	16	3	-	-	-	4	-	-	4	19	-	-	-
	불상	1	-	-	-	-	-	-	-	-	-	-	-	-	1
미상	소계	557	287	38	4	-	-	43	4	-	80	62	3	1	35
	남	416	222	28	1	-	-	31	3	-	66	39	3	1	22
	여	136	60	10	3	-	-	12	1	-	14	23	-	-	13
	불상	5	5	-	-	-	-	-	-	-	-	-	-	-	-

1) 「2013 경찰통계연보」까지는 '의사, 교사'로 표현하였던 것을 통합하여 '목멤'으로 변경함

Chapter 05

사이버 안전국

01. 사이버범죄 발생 검거 ····· 210
02. 지역별 사이버범죄 발생 및 검거 ····· 211
03. 사이버음란물범죄 검거 현황 ····· 216
04. 사이버도박범죄 검거현황 ····· 217
05. 사이버범죄금융피해액 ····· 217
06. 인터넷 사기 발생 현황 ····· 217
07. 사이버범죄자 연령별 현황 ····· 217
08. 사이버범죄자 직업별 현황 ····· 218
09. 디지털 증거분석 현황 ····· 218

사이버안전 / 사이버범죄대응 / 디지털포렌식

1. 사이버범죄 발생 검거

단위 : 건, 명

유형	구분		발생 건수	검거 건수	검거인원(명)			
					소 계	구 속	불구속	
							기 소	불기소
2015			144,679	104,888	75,250	1041	45,283	28,926
정보통신망 침해범죄	(정통망침해)소계		3,154	842	1,098	32	793	273
	해킹	(해킹)소계	2,247	524	633	13	458	162
		계정도용	1062	185	196	3	145	48
		단순침입	809	191	254	6	184	64
		자료유출	69	36	53	3	31	19
		자료훼손	307	112	130	1	98	31
	서비스거부공격		40	19	30	5	18	7
	악성프로그램		166	74	139	11	107	21
	(정통망침해)기타		701	225	296	3	210	83
정보통신망 이용범죄	(정통망이용)소계		118,362	86,658	50,777	733	29,113	20,931
	인터넷 사기	(인터넷사기)소계	81,849	68,444	25,390	584	17,915	6,891
		직거래	67,861	57,605	19,283	479	14,024	4,780
		쇼핑물	2,184	1,529	338	16	170	152
		게임	2,731	2,229	1526	14	1180	332
		(인터넷사기)기타	9,073	7,081	4,243	75	2,541	1,627
	사이버 금융범죄	(사이버금융)소계	14,686	7,886	10,917	101	5,534	5,282
		피싱	1,726	1,222	1,691	19	838	834
		파밍	9,233	5,064	7,269	35	3,632	3,602
		스미싱	1,120	207	279	8	154	117
		메모리해킹	124	59	89	-	44	45
		몸캠피싱	102	38	46	1	34	11
		(사이버금융)기타	2,381	1296	1,543	38	832	673
	개인위치정보침해		609	296	471	3	394	74
	사이버저작권침해		18,770	8,832	12,533	6	4,386	8,141
	(정통망이용)기타		2,448	1,200	1,466	39	884	543
불법컨텐츠 범죄	(불법컨텐츠)소계		23,163	17,388	23,375	276	15,377	7,722
	사이버 음란물	(사이버음란)소계	4,244	3,475	3,474	19	3,225	230
		일반음란물	3,523	2,801	2,755	13	2,562	180
		아동음란물	721	674	719	6	663	50
	사이버 도박	(사이버도박)소계	3,352	3,365	5,459	247	4,866	346
		스포츠토토	2,270	2,242	3,479	157	3,165	157
		경마경륜경정	133	128	278	22	226	30
		카지노	31	34	55	9	43	3
		(사이버도박)기타	918	961	1,647	59	1,432	156
	사이버명예훼손·모욕		15,043	10,202	14,017	9	7,015	6,993
	사이버스토킹		134	124	128	-	93	35
	(불법컨텐츠)기타		390	222	297	1	178	118

2. 지역별 사이버범죄 발생 및 검거(4-1)

○ 전국 (15년 1.1~12.31)

단위 : 건, 명

연도	유형	총계	정보통신망침해범죄					불법컨텐츠범죄					
			소계	해킹	DDoS등	악성 프로그램	기타	소계	사이버 음란물	사이버 도박	사이버 명예훼손 모욕	사이버 스토킹	기타
'15	발생	144,679	3154	2247	40	166	701	23,163	4244	3352	15,043	134	390
	검거	104,888	842	524	19	74	225	17,388	3475	3365	10,202	124	222
	검거인원	75,250	1098	633	30	139	296	23,375	3474	5,459	14,017	128	297

연도	유형	정보통신망이용범죄					
		소계	인터넷사기	사이버 금융범죄	개인위치 정보침해	사이버 저작권침해	기타
'15	발생	118,362	81,849	14,686	609	18,770	2,448
	검거	86,658	68,444	7,886	296	8,832	1,200
	검거인원	50,777	25,390	10,917	471	12,533	1,466

○ 서울 (15년 1.1~12.31)

단위 : 건, 명

연도	유형	총계	정보통신망침해범죄					불법컨텐츠범죄					
			소계	해킹	DDoS등	악성 프로그램	기타	소계	사이버 음란물	사이버 도박	사이버 명예훼손 모욕	사이버 스토킹	기타
'15	발생	26,421	701	515	12	25	149	5,876	735	551	4,468	33	89
	검거	15,649	207	142	4	13	48	3,503	501	535	2,403	26	38
	검거인원	14,906	341	208	8	42	83	5,621	566	879	4,084	27	65

연도	유형	정보통신망이용범죄					
		소계	인터넷사기	사이버 금융범죄	개인위치 정보침해	사이버 저작권침해	기타
'15	발생	19,844	12,648	3,109	148	3,388	551
	검거	11,939	8,898	1,535	72	1,179	255
	검거인원	8,944	4,137	2,268	151	1,994	394

○ 부산 (15년 1.1~12.31)

단위 : 건, 명

연도	유형	총계	정보통신망침해범죄					불법컨텐츠범죄					
			소계	해킹	DDoS등	악성 프로그램	기타	소계	사이버 음란물	사이버 도박	사이버 명예훼손 모욕	사이버 스토킹	기타
'15	발생	13,771	312	248	3	32	29	2,376	601	803	949	10	13
	검거	11,671	65	53	3	1	8	2,013	511	806	683	9	4
	검거인원	6,702	72	56	6	1	9	2,213	482	848	863	9	11

연도	유형	정보통신망이용범죄					
		소계	인터넷사기	사이버 금융범죄	개인위치 정보침해	사이버 저작권침해	기타
'15	발생	11,083	8,630	939	60	1,367	87
	검거	9,593	8,141	617	38	746	51
	검거인원	4,417	2,521	584	48	1,219	45

2. 지역별 사이버범죄 발생 및 검거(4-2)

○ 대구 (15년 1.1~12.31)

단위 : 건, 명

연도	유형	총계	정보통신망침해범죄					불법컨텐츠범죄					
			소계	해킹	DDoS등	악성 프로그램	기타	소계	사이버 음란물	사이버 도박	사이버 명예훼손 모욕	사이버 스토킹	기타
'15	발생	8,000	90	68	1	2	19	1,563	323	456	774	-	10
	검거	7,424	31	23	-	1	7	1,506	333	490	672	2	9
	검거인원	4,571	29	22	-	1	6	1,681	317	610	741	2	11

연도	유형	정보통신망이용범죄					
		소계	인터넷사기	사이버 금융범죄	개인위치 정보침해	사이버 저작권침해	기타
'15	발생	6,347	4,837	458	29	929	94
	검거	5,887	4,757	283	18	787	42
	검거인원	2,861	1,635	377	19	788	42

○ 인천 (15년 1.1~12.31)

단위 : 건, 명

연도	유형	총계	정보통신망침해범죄					불법컨텐츠범죄					
			소계	해킹	DDoS등	악성 프로그램	기타	소계	사이버 음란물	사이버 도박	사이버 명예훼손 모욕	사이버 스토킹	기타
'15	발생	9,697	231	175	2	3	51	1,384	367	134	862	1	20
	검거	6,385	55	27	1	2	25	983	276	136	557	2	12
	검거인원	5,177	60	32	1	2	25	1,388	259	296	818	1	14

연도	유형	정보통신망이용범죄					
		소계	인터넷사기	사이버 금융범죄	개인위치 정보침해	사이버 저작권침해	기타
'15	발생	8,082	5,193	776	69	1,905	139
	검거	5,347	4,347	402	38	492	68
	검거인원	3,729	1,764	556	99	1,223	87

○ 광주 (15년 1.1~12.31)

단위 : 건, 명

연도	유형	총계	정보통신망침해범죄					불법컨텐츠범죄					
			소계	해킹	DDoS등	악성 프로그램	기타	소계	사이버 음란물	사이버 도박	사이버 명예훼손 모욕	사이버 스토킹	기타
'15	발생	5,931	116	97	1	5	13	504	112	45	337	4	6
	검거	4,539	35	26	-	2	7	441	95	46	294	1	5
	검거인원	2,620	36	28	-	1	7	656	112	202	334	2	6

연도	유형	정보통신망이용범죄					
		소계	인터넷사기	사이버 금융범죄	개인위치 정보침해	사이버 저작권침해	기타
'15	발생	5,311	3,369	570	22	1,272	78
	검거	4,063	3,104	297	6	608	48
	검거인원	1,928	1,038	370	11	458	51

○ 대전 (15년 1.1~12.31)

단위 : 건, 명

연도	유형	총계	정보통신망침해범죄					불법컨텐츠범죄					
			소계	해킹	DDoS등	악성 프로그램	기타	소계	사이버 음란물	사이버 도박	사이버 명예훼손 모욕	사이버 스토킹	기타
’15	발생	5,272	63	47	-	-	16	551	29	43	461	2	16
	검거	4,028	18	14	-	-	4	369	34	44	277	2	12
	검거인원	2,155	20	15	-	-	5	530	33	86	395	2	14

연도	유형	정보통신망이용범죄					
		소계	인터넷사기	사이버 금융범죄	개인위치 정보침해	사이버 저작권침해	기타
’15	발생	4,658	3,732	471	9	403	43
	검거	3,641	3,169	253	2	197	20
	검거인원	1,605	936	337	2	303	27

○ 울산 (15년 1.1~12.31)

단위 : 건, 명

연도	유형	총계	정보통신망침해범죄					불법컨텐츠범죄					
			소계	해킹	DDoS등	악성 프로그램	기타	소계	사이버 음란물	사이버 도박	사이버 명예훼손 모욕	사이버 스토킹	기타
’15	발생	2,572	75	21	-	24	30	409	47	81	275	4	2
	검거	2,038	24	6	-	9	9	330	29	78	217	4	2
	검거인원	1,488	28	6	-	8	14	404	29	111	258	4	2

연도	유형	정보통신망이용범죄					
		소계	인터넷사기	사이버 금융범죄	개인위치 정보침해	사이버 저작권침해	기타
’15	발생	2,088	1,350	320	45	322	51
	검거	1,684	1,178	233	42	213	18
	검거인원	1,056	483	334	6	211	22

○ 경기 (15년 1.1~12.31)

단위 : 건, 명

연도	유형	총계	정보통신망침해범죄					불법컨텐츠범죄					
			소계	해킹	DDoS등	악성 프로그램	기타	소계	사이버 음란물	사이버 도박	사이버 명예훼손 모욕	사이버 스토킹	기타
’15	발생	36,231	911	648	15	36	212	5,755	1266	699	3,616	40	134
	검거	26,217	224	130	6	20	68	4,357	1009	686	2,546	38	78
	검거인원	19,451	305	156	8	53	88	5,577	973	1,199	3,258	40	107

연도	유형	정보통신망이용범죄					
		소계	인터넷사기	사이버 금융범죄	개인위치 정보침해	사이버 저작권침해	기타
’15	발생	29,565	20,094	3,831	146	4,887	607
	검거	21,636	16,995	2,123	47	2,194	277
	검거인원	13,569	6,457	3,118	75	3,563	356

2. 지역별 사이버범죄 발생 및 검거(4-3)

○ 강원 (15년 1.1~12.31)

단위 : 건, 명

연도	유형	총계	정보통신망침해범죄					불법컨텐츠범죄					
			소계	해킹	DDoS등	악성 프로그램	기타	소계	사이버 음란물	사이버 도박	사이버 명예훼손 모욕	사이버 스토킹	기타
'15	발생	3,299	83	71	-	3	9	410	46	25	320	2	17
	검거	2,316	17	14	-	-	3	332	41	35	242	4	10
	검거인원	1,714	18	14	-	-	4	470	49	68	336	4	13

연도	유형	정보통신망이용범죄					
		소계	인터넷사기	사이버 금융범죄	개인위치 정보침해	사이버 저작권침해	기타
'15	발생	2,806	1,863	398	9	493	43
	검거	1,967	1,432	227	1	283	24
	검거인원	1,226	620	303	1	274	28

○ 충북 (15년 1.1~12.31)

단위 : 건, 명

연도	유형	총계	정보통신망침해범죄					불법컨텐츠범죄					
			소계	해킹	DDoS등	악성 프로그램	기타	소계	사이버 음란물	사이버 도박	사이버 명예훼손 모욕	사이버 스토킹	기타
'15	발생	3,965	79	58	-	2	19	518	79	128	295	4	12
	검거	2,868	14	8	-	-	6	453	74	121	250	5	3
	검거인원	1,864	12	7	-	-	5	706	108	280	311	5	2

연도	유형	정보통신망이용범죄					
		소계	인터넷사기	사이버 금융범죄	개인위치 정보침해	사이버 저작권침해	기타
'15	발생	3,368	2,449	529	5	322	63
	검거	2,401	1,949	194	-	225	33
	검거인원	1,146	588	283	-	240	35

○ 충남 (15년 1.1~12.31)

단위 : 건, 명

연도	유형	총계	정보통신망침해범죄					불법컨텐츠범죄					
			소계	해킹	DDoS등	악성 프로그램	기타	소계	사이버 음란물	사이버 도박	사이버 명예훼손 모욕	사이버 스토킹	기타
'15	발생	5,350	60	45	-	2	13	820	52	72	672	10	14
	검거	3,635	26	18	-	2	6	610	47	71	475	7	10
	검거인원	3,063	31	21	-	1	9	982	62	245	653	9	13

연도	유형	정보통신망이용범죄					
		소계	인터넷사기	사이버 금융범죄	개인위치 정보침해	사이버 저작권침해	기타
'15	발생	4,470	2,892	682	5	812	79
	검거	2,999	2,250	382	3	314	50
	검거인원	2,050	901	562	5	519	63

○ 전북 (15년 1.1~12.31)

단위 : 건, 명

연도	유형	총계	정보통신망침해범죄					불법컨텐츠범죄					
			소계	해킹	DDoS등	악성 프로그램	기타	소계	사이버 음란물	사이버 도박	사이버 명예훼손 모욕	사이버 스토킹	기타
'15	발생	4,677	69	32	1	17	19	612	137	88	373	6	8
	검거	4,100	42	15	-	17	10	587	141	87	345	7	7
	검거인원	2,412	50	17	-	23	10	710	120	165	410	6	9

연도	유형	정보통신망이용범죄					
		소계	인터넷사기	사이버 금융범죄	개인위치 정보침해	사이버 저작권침해	기타
'15	발생	3,996	3,049	388	22	464	73
	검거	3,471	2,763	273	10	370	55
	검거인원	1,652	883	343	24	342	60

○ 전남 (15년 1.1~12.31)

단위 : 건, 명

연도	유형	총계	정보통신망침해범죄					불법컨텐츠범죄					
			소계	해킹	DDoS등	악성 프로그램	기타	소계	사이버 음란물	사이버 도박	사이버 명예훼손 모욕	사이버 스토킹	기타
'15	발생	3,572	64	33	-	4	27	381	48	20	300	3	10
	검거	2,627	18	7	-	1	10	321	38	23	250	5	5
	검거인원	1,633	18	7	-	1	10	395	37	50	298	4	6

연도	유형	정보통신망이용범죄					
		소계	인터넷사기	사이버 금융범죄	개인위치 정보침해	사이버 저작권침해	기타
'15	발생	3,127	2,105	567	9	380	66
	검거	2,288	1,759	234	4	253	38
	검거인원	1,220	591	328	7	259	35

○ 경북 (15년 1.1~12.31)

단위 : 건, 명

연도	유형	총계	정보통신망침해범죄					불법컨텐츠범죄					
			소계	해킹	DDoS등	악성 프로그램	기타	소계	사이버 음란물	사이버 도박	사이버 명예훼손 모욕	사이버 스토킹	기타
'15	발생	6,254	141	85	-	3	53	783	181	105	475	4	18
	검거	4,118	32	20	-	2	10	631	137	106	373	3	12
	검거인원	2,941	36	19	-	2	15	758	126	175	444	4	9

연도	유형	정보통신망이용범죄					
		소계	인터넷사기	사이버 금융범죄	개인위치 정보침해	사이버 저작권침해	기타
'15	발생	5,330	3,501	642	21	856	310
	검거	3,455	2,603	301	9	402	140
	검거인원	2,147	1,179	415	12	435	106

2. 지역별 사이버범죄 발생 및 검거(4-4)

○ 경남 (15년 1.1~12.31)

단위 : 건, 명

연도	유형	총계	정보통신망침해범죄					불법컨텐츠범죄					
			소계	해킹	DDoS등	악성 프로그램	기타	소계	사이버 음란물	사이버 도박	사이버 명예훼손 모욕	사이버 스토킹	기타
'15	발생	8,073	106	73	2	2	29	879	129	59	663	11	17
	검거	6,237	18	13	2	-	3	726	119	62	523	9	13
	검거인원	3,616	20	14	2	-	4	975	117	152	684	9	13

연도	유형	정보통신망이용범죄					
		소계	인터넷사기	사이버 금융범죄	개인위치 정보침해	사이버 저작권침해	기타
'15	발생	7,088	5,474	779	10	695	130
	검거	5,493	4,529	407	5	481	71
	검거인원	2,621	1,444	563	10	504	100

○ 제주 (15년 1.1~12.31)

단위 : 건, 명

연도	유형	총계	정보통신망침해범죄					불법컨텐츠범죄					
			소계	해킹	DDoS등	악성 프로그램	기타	소계	사이버 음란물	사이버 도박	사이버 명예훼손 모욕	사이버 스토킹	기타
'15	발생	1,575	43	28	-	3	12	338	92	39	203	-	4
	검거	1,019	9	6	-	3	-	221	90	34	95	-	2
	검거인원	862	11	7	-	4	-	285	84	69	130	-	2

연도	유형	정보통신망이용범죄					
		소계	인터넷사기	사이버 금융범죄	개인위치 정보침해	사이버 저작권침해	기타
'15	발생	1,194	662	224	-	275	-
	검거	789	569	122	-	88	-
	검거인원	566	209	148	-	201	-

3. 사이버음란물범죄 검거 현황

단위 : 건, 명

구분	'10년	'11년	'12년	'13년	'14년	'15년
검 거 건 수	11,437	10,352	9,169	9,455	3,739	3,475
검 거 인 원	11,811	10,503	9,680	10,075	3,909	3,474

※ 舊범죄 유형('13년이전)은 음란사이트·음란물로 구분, 新범죄 유형('14년)은 일반·아동 음란물로 통계 유형 변경되어 단순 비교 어려움

4. 사이버도박범죄 검거현황

단위 : 건

구분	'10년	'11년	'12년	'13년	'14년	'15년
검 거 건 수	5,847	4,522	2,031	1,508	4,047	3,365
검 거 인 원	7,312	6,560	2,962	2,244	5,950	5,459

※ 舊범죄 유형('13년이전)은 도박사이트 유형만 존재하였으나, 新범죄 유형('14년)은 스포츠 토토·경마, 경륜, 경정·기타 사이버도박으로 세분화

5. 사이버범죄금융피해액

단위 : 건, 원

구분	발생건수(건)	피해총액(원)	건당 평균 금액(원)
사이버금융범죄(전체)	14,686	119,391,890,645	8,129,640
피 싱	1,726	13,943,547,603	8,078,533
파 밍	9,233	86,198,023,038	9,335,863
스 미 싱	1,120	1,740,117,649	1,553,676
메 모 리 해 킹	124	960,196,858	7,743,523
몸 캠 피 싱	102	111,709,300	1,095,189
기타 사이버금융범죄	2,381	16,438,296,197	6,903,946

6. 인터넷 사기 발생 현황

단위 : 건, 원

구분	발생건수(건)	피해총액(원)	건당 평균 금액(원)
인터넷사기(전체)	81,849	44,937,214,637	549,026
직 거 래 사 기	67,861	20,491,931,809	301,969
쇼 핑 몰 사 기	2,184	1,601,621,280	733,343
게 임 사 기	2,731	1,866,362,200	683,399
기 타 인 터 넷 사 기	9,073	20,977,299,348	2,312,058

7. 사이버범죄자 연령별 현황

단위 : 명

구분	계	10대	20대	30대	40대	50대	60대 이상	기타
2015	114,091	12,755	28,202	18,563	10,413	5,319	1,693	37,146
정보통신망침해 범죄	3,064	187	421	299	185	67	13	1892
정보통신망이용 범죄	81,814	10,037	20,258	11,122	6,331	3,422	1132	29,512
불법컨텐츠 범죄	29,213	2,531	7,523	7,142	3,897	1,830	548	5,742

8. 사이버범죄자 직업별 현황

단위 : 명

구분	계	학생	무직자	전문직		피고용자			자영업자	기타
				IT 전문가	기타 전문직	일반 회사원	금융 기관 직원	기타 피고용자		
2015	114,088	11,052	19,320	79	1,840	9,464	20	7,136	5,235	59,942
정보통신망침해 범죄	3,064	176	304	2	24	157	1	84	134	2,182
정보통신망이용 범죄	81,811	7,418	14,264	36	849	5,459	9	5,155	2,933	45,688
불법컨텐츠 범죄	29,213	3,458	4,752	41	967	3,848	10	1,897	2,168	12,072

9. 디지털 증거분석 현황

단위 : 건

구 분	소계	컴퓨터기기 (PC,노트북 등)	디지털기기 (CCTV,네비)	모바일기기 (스마트폰,휴대폰)	파일/기타 (해킹,암호,DB 등)
’09년	5,493	3,820	187	658	828
’10년	6,247	3,864	276	1611	496
’11년	7,388	3,356	479	3,352	201
’12년	10,426	3,830	393	5,870	333
’13년	11,200	3,138	483	7,332	247
’14년	14,899	3,079	510	10,656	654
’15년	24,295	3,357	712	19,526	700
전년대비	63.10%	9.00%	39.60%	83.20%	7.00%

Chapter 06

경비국 · 정보국

01. 경찰력 동원 집회시위 현황 ····· 222
02. 중요경비경찰력 동원 ····· 224
03. 청원경찰 현황 ····· 226
04. 경찰항공기 보유현황 ····· 228
05. 의무경찰 모집현황 ····· 230
06. 집회시위 개최 현황 ····· 231
07. 집회신고 중 개최·미개최 현황 ····· 232

경비 / 위기관리센터 / 경호 / 항공 / 정보

1. 경찰력 동원 집회시위 현황

구 분	회수	연인원	기간	1일 최대 인원
2001	13,083	2,879,840	361	20,000
2002	10,165	2,682,857	356	58,000
2003	11,837	2,912,260	365	65,000
2004	11,338	3,034,660	365	130,000
2005	11,036	2,928,483	365	16,000
2006	10,368	2,617,893	365	28,500
2007	11,904	2,327,608	365	20,000
2008	13,406	3,082,069	365	157,000
2009	14,384	3,092,668	365	163,800
2010	8,811	1,462,894	365	20,000
2011	7,762	1,659,571	365	50,000
2012	8,328	1,514,163	365	33,000
2013	9,738	1,909,034	365	38,000
2014	10,504	1,855,225	365	95,000
2015	11,311	1,803,191	365	68,000
서울	4,502	892,442	365	68,000
부산	1699	114,944	365	7,000
대구	319	40,879	365	4,000
인천	183	33,519	365	4,500
광주	373	99,597	365	3,000
대전	59	14,243	365	2,000
울산	215	71,024	365	5,200
경기	1,503	177,669	365	5,000
강원	243	33,569	365	3,500
충북	67	16,780	365	1,800
충남	346	82,681	365	4,120
전북	403	55,829	365	3,500
전남	154	53,763	365	5,000
경북	266	27,852	365	1,800
경남	596	66,141	365	3,500
제주	383	22,259	365	800

단위 : 명

집회 · 시위 내용	연동원 경찰	진압비율 (연인원 : 연동원경찰)	불법 · 폭력 시위
정부규탄	4,592,060	01:01.6	215
정부규탄	3,550,800	01:01.3	118
정부규탄	4,279,920	01:01.4	134
탄핵관련	3,965,760	01:01.3	91
노 동 절	3,642,975	01:01.2	77
반FTA집회	3,652,740	01:01.4	62
반FTA집회	3,114,720	01:01.3	64
美쇠고기 수입반대	2,562,390	01:00.8	89
노무현대통령 추모제	2,849,040	01:00.9	45
민주노총 전국노동자대회	1,874,610	01:01.3	33
전국노동자대회	1,677,920	01:01.0	45
택시업계생존권사수집회	1,677,680	01:01.1	51
한국어린이집 총연합회	2,077,680	01:01.1	45
공무원 총 궐기대회	2,347,440	01:01.3	35
1차 민중총궐기대회	1,815,610	1.01	30
1차 민중총궐기 대회	1,096,080	1.23	23
연금개혁 반대 범시민대회	146,320	1.27	-
공무원 연금개악 저지 범국민대회	35,840	0.88	1
맥아더 동상 보존 결의대회	19,580	0.58	-
금호타이어 파업승리 조합원 결의대회	44,480	0.45	-
세계평화 염원 걷기대회	6,880	0.48	-
민주노총 울산 노동자대회	38,640	0.54	-
사시폐지 유예 반대 집회	171,920	0.97	2
삼척원전 백지화 시민 총궐기대회	24,000	0.71	-
민주노총 충북본부 424 총파업	11,900	0.71	2
민주노총 충남본부 424 총파업	48,080	0.58	1
민주노총 전북본부 총파업 결의대회	41,680	0.75	-
민주노총 전남본부 424 총파업	16,000	0.30	-
금속노조 삼성그룹 규탄 결의대회	28,800	1.03	-
민주노총 경남본부 424 총파업	45,760	0.69	-
4.3 희생자 결정 무효소송 대응 촉구집회	39,650	1.78	1

2. 중요경비경찰력 동원

구 분		계	비상경계	혼잡경비	집회시위관리	경호경비	재해경비	선거 등
2002	횟수	18,923	553	3,359	10,165	1,102	902	2,842
	인원	5,322,071	732,385	369,396	3,550,800	141,731	169,021	358,738
2003	횟수	20,963	1,204	1,565	11,837	942	826	4,589
	인원	5,268,966	310,671	186,402	4,279,920	138,199	139,546	214,228
2004	횟수	22,701	1,042	2,215	11,338	1,014	559	6,533
	인원	6,115,885	926,340	207,177	3,965,760	95,399	73,681	847,528
2005	횟수	22,159	6,123	2,452	11,036	1,160	484	904
	인원	5,619,802	1,436,645	200,535	3,642,975	203,323	57,506	78,818
2006	횟수	20,028	427	2,214	10,368	1,265	663	5,091
	인원	5,133,954	846,133	292,025	3,652,740	83,333	92,154	167,569
2007	횟수	20,582	591	1,732	11,904	1,337	258	4,760
	인원	3,882,138	204,201	158,454	3,114,720	159,670	34,451	210,642
2008	횟수	18,314	198	1,849	13,406	2,310	355	196
	인원	4,075,374	847,894	192,146	2,562,390	202,008	51,777	219,159
2009	횟수	18,897	412	1,188	14,384	2,433	467	13
	인원	5,835,734	2,506,625	149,454	2,849,040	294,563	8,549	27,503
2010	횟수	13,637	311	1,613	8,811	2,419	457	26
	인원	5,018,383	2,440,149	157,033	1,874,610	262,846	142,589	141,156
2011	횟수	12,536	138	1,121	7,762	2,368	1,116	31
	인원	2,698,828	394,335	108,669	1,677,920	214,406	246,411	57,087
2012	횟수	12,656	167	1,150	8,328	2,362	327	322
	인원	5,494,403	3,042,545	169,276	1,677,680	238,622	26,435	339,845
2013	횟수	16,181	68	1,259	9,738	2,337	155	2,624
	인원	3,260,427	808,999	151,650	2,077,680	192,881	19,173	10,044
2014	횟수	21,125	16	1,657	10,504	1,981	6,816	151
	인원	3,197,069	32,244	221,567	2,347,440	293,409	124,333	178,076
2015	횟수	18,989	32	3,205	11,311	2,811	1463	167
	인원	2,589,157	266,797	226,051	1,815,610	211,471	24475	45,680

단위 : 회, 명

구 분		계	비상경계	혼잡경비	집회시위관리	경호경비	재해경비	선거등
서울	횟수	6,988	2	690	4,502	1,757	17	20
	인원	1,236,915	19,900	25,234	1,096,080	90,266	639	4,796
부산	횟수	1,975	2	151	1699	76	34	13
	인원	185,395	3,120	24,390	146,320	8,929	1286	1,350
대구	횟수	501	2	77	319	50	46	7
	인원	59,192	1,666	12,592	35,840	7,598	1018	478
인천	횟수	674	2	155	183	305	23	6
	인원	62,312	9,27	15,345	19,580	23,181	549	3,657
광주	횟수	550	2	113	373	36	19	7
	인원	71,584	1,462	10,781	44,480	12,815	1224	822
대전	횟수	259	2	97	59	22	23	56
	인원	24,360	720	8,802	6,880	7,438	230	290
울산	횟수	345	2	72	215	24	28	4
	인원	49,970	838	5,441	38,640	3,346	1284	421
경기	횟수	2,795	2	715	1,503	271	293	11
	인원	242,262	6,408	26,185	171,920	23,899	6246	7,604
강원	횟수	469	2	117	243	55	47	5
	인원	262,455	214,255	8,244	24,000	3,141	441	12,374
충북	횟수	414	2	193	67	16	131	5
	인원	31,480	4,735	10,062	11,900	2,566	1395	822
충남	횟수	678	2	83	346	44	201	2
	인원	66,424	1,204	9,225	48,080	5,917	841	1,157
전북	횟수	545	2	99	403	3	33	5
	인원	60,708	1,720	13,371	41,680	535	1489	1,913
전남	횟수	372	2	169	154	23	18	6
	인원	53,218	1,902	21,519	16,000	5,891	3386	4,520
경북	횟수	509	2	146	266	61	25	9
	인원	52,003	2,400	9,610	28,800	7,861	303	3,029
경남	횟수	997	2	305	596	63	24	7
	인원	80,898	2,234	23,052	45,760	5,169	2524	2,159
제주	횟수	918	2	23	383	5	501	4
	인원	49,981	3,306	2,198	39,650	2,919	1620	288

3. 청원경찰 현황

구 분	계		국가기관,
	시설	인원	시설
2002	2,463	18,184	1,409
2003	2,283	17,442	1,334
2004	2,302	17,579	1,393
2005	2,219	16,868	1,380
2006	2,181	16,485	1,405
2007	1,991	15,734	1,280
2008	1,892	15,326	1,296
2009	1,826	14,838	1,252
2010	1,786	14,738	1,259
2011	1,834	14,117	1,347
2012	1,746	13,773	1,269
2013	1,729	13,531	1,271
2014	1,754	13,320	1,303
2015	1,710	12,988	1,277
서울	174	1,302	119
부산	108	957	66
대구	79	420	69
인천	66	539	46
광주	47	366	39
대전	60	315	50
울산	40	337	25
경기	187	1,663	139
강원	87	979	55
충북	72	814	46
충남	68	635	48
전북	342	968	318
전남	88	1,067	63
경북	123	861	86
경남	139	1,264	87
제주	30	501	21

단위 : 개소, 명

지자체	국가기관, 지자체 외	
인원	시설	인원
10,816	1,054	7,368
10,834	949	6,608
10,920	909	6,659
10,731	839	6,137
10,778	776	5,707
9,814	711	5,920
10,005	596	5,321
9,986	574	4,852
10,171	527	4,520
9,953	487	4,164
9,528	477	4,245
9,392	458	4,139
9,349	451	3,971
9,217	433	3,771
905	55	397
433	42	524
352	10	68
355	20	184
319	8	47
270	10	45
145	15	192
1445	48	218
760	32	219
619	26	195
475	20	160
896	24	72
720	25	347
376	37	485
714	52	550
433	9	68

4. 경찰항공기 보유현황

구분	기종	대수	항공기보유												
			배치현황												
			경찰청	서울	부산	인천	경기	강원	충북	충남	전북	전남	경북	경남	제주
헬기	BELL 212	1													1
	BELL 206L-3	5		1	1		1		1		1				
	HUGHES500D	2			1		1								
	BELL 412EP	2				1						1			
	A109 MAX	2								1				1	
	KUH-1P	3					1					1	1		
	MI-172	3		2	1										
	AW119ke	1						1							
계		19													

현황						구분	연간운항실적(시간)
제작년도	도입년도	제원					
		엔진마력(HP)	순항속도(KM/H)	항속거리(KM)	탑승인원(승무원/탑승자)		
						1997	2,265.3
’80	’80	900×2	170	417	11(3/8)	1998	2,028.5
						1999	2,232.0
						2000	3,111.5
						2001	3,080.6
’84,’86,’88,’90,’92	’84,’86,’88,’90,’92	650	190	460	7(2/5)	2002	2,635.5
						2003	2,392.6
						2004	2,790.5
						2005	3,160.9
83, 85	83, 85	420	200	480	5(2/3)	2006	3,073.6
						2007	3,160.0
						2008	3,250.0
						2009	3,236.0
		2010	3587.7				
’95, ’97	’95, ’97	900×2	220	550	15(3/12)	2011	3,482.2
						2012	3,374.1
						2013	3,429.1
						2014	3,904.7
						2015	3,200.4
’95(2)	’95(2)	450×2	240	680	8(2/6)		
						서 울	502.1
						부 산	416.4
						인 천	142.7
13(2), ’15	13(2). ’15	1,850×2	240	520	14(3/11)	경 기	199.5
						강 원	288.6
						충 북	242.5
						충 남	186.9
’99, ’03, ’14	’99, ’03, ’14	2,200×2	220	555	28(3/25)	전 북	251.4
						전 남	368.7
						경 북	224.7
’10	’10	1,002	185	720	8(2/6)	경 남	146.6
						제 주	171.3

5. 의무경찰 모집현황

단위 : 명

구 분	응시인원	모집인원	연령별				
			18세	19세	20세	21세	22세이상
1999	19,563	15,098	1,893	6,909	4,360	1,385	551
2000	24,140	17,614	1,882	7,502	5,727	1,917	586
2001	17,888	14,131	1,505	5,579	4,389	1,838	820
2002	22,212	18,983	2,410	8,182	5,657	1,765	969
2003	17,858	15,866	1,179	6,116	4,871	2,242	1,458
2004	15,345	14,012	1,441	5,686	3,876	1,693	1,316
2005	16,514	13,612	1,497	5,581	3,811	1,634	1,089
2006	13,465	11,121	795	4,064	3,326	1,720	1,216
2007	16,481	13,187	993	4,776	4,054	1,954	1,410
2008	13,014	9,841	994	3,578	2,852	1,443	974
2009	14,191	9,848	989	3,667	3,093	1,353	746
2010	15,824	13,749	1,651	5,733	3,933	1,539	893
2011	16,060	11,868	1,236	4,922	3,457	1,486	767
2012	39,203	20,563	972	8,395	6,810	3,022	1,364
2013	54,726	12,774	505	5,135	4,007	1,954	1,173
2014	93,839	12,417	346	4,232	4,490	1,980	1,369
2015	119,417	14,856	274	4,388	5,950	2,558	1,686

6. 집회시위 개최 현황

단위 : 회

구 분	계	학원	종교 · 문화	노동	경제 · 사회
2000	22,011	2,528	1,705	6,986	10,792
2001	23,946	3,283	2,304	9,667	8,692
구 분	계	학원	사회 · 문화	노동	경제
2002	34,138	4,794	9,869	13,246	6,229
2003	24,611	3,167	7,375	8,954	5,115
2004	30,129	1,612	3,572	2,519	6,702
2005	28,036	2,466	9,022	10,401	6,147
2006	25,861	1,939	9,775	8,868	5,279
2007	23,704	1,884	9,014	8,251	4,555
2008	28,400	3,606	11,100	9,148	4,546
2009	28,621	1,987	11,052	9,234	6,348
2010	54,212	2,931	15,716	17,726	17,839
2011	42,398	2,587	12,154	16,140	11,517
2012	40,261	2,463	13,771	14,344	9,683
2013	43,071	3,436	14,310	16,969	8,356
2014	45,319	4,091	12,404	20,021	8,803
2015	47,842	5,575	14,217	20,362	7,688
서울	11,220	1,476	3,029	4,403	2,312
부산	3,896	223	947	2,251	475
대구	2,413	138	911	931	433
인천	1,907	210	583	697	417
광주	2,191	568	521	680	422
대전	2,957	269	801	1,393	494
울산	1,124	102	250	688	84
경기	6,936	494	2,588	2,509	1,345
강원	972	37	321	567	47
충북	1,171	173	115	752	131
충남	1,543	124	257	957	205
전북	3,699	267	1,131	1,924	377
전남	1,511	337	415	473	286
경북	1,488	41	433	674	340
경남	4,375	1,093	1,634	1,370	278
제주	439	23	281	93	42

7. 집회신고 중 개최 · 미개최 현황

구 분	신고		개최 횟수	미개최 횟수	미개최율
	건수	횟수			
2004	28,276	339,371	26,753	312,618	92.12%
2005	52,706	594,280	27,033	567,247	95.45%
2006	65,705	628,835	25,035	603,800	96.02%
2007	96,146	827,792	23,116	804,676	97.21%
2008	123,495	952,039	25,245	926,794	97.35%
2009	155,030	1,034,986	27,641	1,007,345	97.33%
2010	195,213	1,004,581	53,682	950,899	94.66%
2011	164,032	1,099,287	42,130	1,057,157	96.17%
2012	148,301	1,052,820	40,038	1,012,782	96.20%
2013	139,814	1,126,921	42,562	1,084,359	96.22%
2014	145,843	1,363,320	44,664	1,318,656	96.72%
2015	127,483	1,403,916	47,654	1,356,262	96.61%
서울	61,631	418,557	11,131	407,426	97.34%
부산	6,442	94,112	3,894	90,218	95.86%
대구	3,551	51,119	2,404	48,715	95.30%
인천	4,648	63,471	1,906	61,565	97.00%
광주	2,499	36,054	2,191	33,863	93.92%
대전	2,378	38,455	2,957	35,498	92.31%
울산	3,165	33,879	1,100	32,779	96.75%
경기	19,658	275,280	6,935	268,345	97.48%
강원	1,807	31,935	972	30,963	96.96%
충북	2,973	38,193	1,171	37,022	96.93%
충남	6,212	93,320	1,542	91,778	98.35%
전북	2,356	46,345	3,699	42,646	92.02%
전남	1,564	34,387	1,509	32,878	95.61%
경북	3,603	57,592	1,487	56,105	97.42%
경남	4,555	82,173	4,371	77,802	94.68%
제주	441	9,024	385	8,639	95.73%

Chapter 07

교통국

01. 중요교통지표의 추이 ····· 236
02. 자동차 등록현황 ····· 237
03. 도로현황 ····· 238
04. 운전면허 소지자 ····· 240
05. 연도별 운전면허 현황 ····· 242
06. 시·도별 운전자 특별교통안전교육 실시현황 ····· 244
07. 교통안전시설 ····· 246
08. 지방경찰청별 교통사고 현황 ····· 248
09. 시간대별 교통사고 현황 ····· 250
10. 요일별 교통사고 현황 ····· 252
11. 월별 교통사고 현황 ····· 254
12. 지방경찰청별 교통사고 사망자 ····· 256
13. 지방경찰청별 교통사고 부상자 ····· 260
14. 법규위반별 교통사고 현황 ····· 264
15. 인구 10만명당, 자동차 1만대당, 1,000세대당 교통사고 ····· 266
16. 차종별 교통사고 현황 ····· 268
17. 운전면허취득 경과년수별 교통사고 현황 ····· 269
18. 가해운전자의 법규위반별, 연령층별 교통사고 현황 ····· 270
19. 음주운전 교통사고 현황 ····· 271
20. 지방청별 자전거 교통사고 현황 ····· 272
21. 기상상태별·사고유형별 교통사고 현황 ····· 274
22. 사고유형별·도로형태별, 주야별 교통사고 현황 ····· 276
23. 사고유형별, 도로선형별 교통사고 현황 ····· 278
24. 대형 교통사고 현황 ····· 279
25. 7대광역시 지방경찰청별 교통사고 현황 ····· 280
26. 고속도로순찰대 지구대별 교통사고 현황 ····· 281
27. 고속도로 노선별 교통사고 현황 ····· 282
28. 고속도로 도로구역별 교통사고 현황 ····· 283
29. 뺑소니 교통사고 현황 ····· 284
30. 연도별 자동차 단속 및 처리 ····· 285
31. 교통법규 위반자 처리상황(운전자) ····· 286
32. 교통법규 위반자 처리상황(보행자) ····· 292

교통기획 / 교통안전 / 교통운영

1. 중요교통지표의 추이

구 분	교통사고 (건)	교통사고 사망자(명)	교통사고 부상자(명)	자동차 (대)	인구 (천명)	운전면허 소지자(명)	도로연장 거리(㎞)	교통경찰관 (명)
1984	134,335	7,468	170,377	948,319	40,513	3,487,138	51,003	4,596
1985	146,836	7,522	184,420	1,113,430	40,806	4,088,521	52,264	5,375
1986	153,777	7,702	193,734	1,309,434	41,184	4,651,867	53,653	5,646
1987	175,661	7,206	222,701	1,661,375	41,575	5,269,494	54,688	5,802
1988	225,062	11,563	287,739	2,035,448	41,975	6,191,821	55,778	6,027
1989	255,787	12,603	325,896	2,660,212	42,380	7,190,467	56,481	5,957
1990	255,303	12,325	324,229	3,394,803	42,793	8,543,903	56,715	6,625
1991	265,964	13,429	331,610	4,247,816	43,206	9,844,356	58,088	7,600
1992	257,194	11,640	325,943	5,230,894	43,664	11,613,300	58,902	8,454
1993	260,921	10,402	337,679	6,274,008	44,056	13,301,610	61,294	9,133
1994	266,107	10,087	350,892	7,404,347	44,642	14,889,762	73,833	9,482
1995	248,865	10,323	331,747	8,468,901	45,093	16,403,759	74,235	10,104
1996	265,052	12,653	355,962	9,553,092	45,525	17,720,833	82,342	10,147
1997	246,452	11,603	343,159	10,413,427	45,954	18,532,172	84,968	9,992
1998	239,721	9,057	340,564	10,469,599	46,287	19,549,002	86,990	9,888
1999	275,938	9,353	402,967	11,163,728	46,617	17,418,878	87,534	10,349
2000	290,481	10,236	426,984	12,059,276	47,008	18,697,346	88,775	10,123
2001	260,579	8,097	386,539	12,914,115	47,343	19,884,337	91,397	10,173
2002	231,026	7,222	348,149	13,949,440	47,640	21,223,010	96,037	10,294
2003	240,832	7,212	376,503	14,586,795	47,925	22,062,457	97,253	10,356
2004	220,755	6,563	346,987	14,934,092	48,199	22,735,053	100,278	10,093
2005	214,171	6,376	342,233	15,396,715	48,294	23,497,657	102,293	9,545
2006	213,745	6,327	340,229	15,895,234	48,497	24,088,229	102,061	9,606
2007	211,662	6,166	335,906	16,428,177	48,456	24,681,440	103,019	9,849
2008	215,822	5,870	338,962	16,794,219	48,607	25,268,379	104,236	9,717
2009	231,990	5,838	361,875	17,325,210	48,747	25,822,149	104,983	9,990
2010	226,878	5,505	352,458	17,941,356	48,875	26,402,364	105,565	9,715
2011	221,711	5,229	341,391	18,437,373	48,989	27,251,153	105,931	9,916
2012	223,656	5,392	344,565	18,870,533	50,004	28,263,317	105,703	9,615
2013	215,354	5,092	328,711	19,400,864	50,220	28,848,040	106,414	9,377
2014	223,552	4,762	337,497	20,117,955	50,424	29,544,245	105,673	9,535
2015	232,035	4,621	350,400	20,989,885	50,617	30,293,621	107,527	9,825

2. 자동차 등록현황

단위 : 대

구분 / 연도	계	차종별				용도별			전년 대비	이륜차	건설기계	농기계
		승용	승합	화물	기타(특수)	관용	자가용	영업용				
1996	9,553,092	6,893,633	663,011	1,962,564	33,884	47,093	9,025,544	480,455	12.8	2,437,790	-	-
1997	10,413,427	7,586,474	719,127	2,072,256	35,570	50,075	9,860,052	503,300	9.0	2,552,669	-	-
1998	10,469,599	7,580,926	749,320	2,104,683	34,670	49,990	9,908,561	511,048	0.5	2,613,280	-	-
1999	11,163,728	7,837,206	993,169	2,298,116	35,237	49,665	10,550,225	563,838	6.6	1,894,030	-	-
2000	12,059,276	8,083,926	1,427,221	2,510,992	37,137	50,409	11,388,961	619,906	8.0	1,828,529	-	-
2001	12,914,115	8,889,327	1,257,008	2,728,405	39,375	51,723	12,193,837	668,555	7.1	1,700,600	-	-
2002	13,949,440	9,737,428	1,275,319	2,894,412	42,281	53,396	13,172,886	723,158	8.0	1,708,457	-	-
2003	14,586,795	10,278,923	1,246,629	3,016,407	44,836	55,238	13,780,768	750,789	4.6	1,730,193	-	-
2004	14,934,092	10,620,557	1,204,313	3,062,314	46,908	56,529	14,110,608	766,955	2.4	1,728,463	-	-
2005	15,396,715	11,122,199	1,124,645	3,102,171	47,700	57,563	14,555,187	783,965	3.1	1,726,825	313,738	1,526,783
2006	15,895,234	11,606,971	1,105,636	3,133,201	49,426	59,197	15,018,668	817,369	3.2	1,747,925	332,219	1,508,555
2007	16,428,177	12,099,779	1,104,949	3,171,351	52,098	60,684	15,496,374	871,119	3.4	1,785,051	342,896	1,465,555
2008	16,794,219	12,483,809	1,096,698	3,160,338	53,374	62,302	15,820,627	911,290	2.2	1,814,399	350,499	1,438,570
2009	17,325,210	13,023,819	1,080,687	3,166,512	54,192	64,484	16,330,410	930,316	3.2	1,820,729	350,100	1,335,614
2010	17,941,356	13,631,769	1,049,725	3,203,808	56,054	66,272	16,901,013	974,071	3.6	1,825,474	362,210	1,320,262
2011	18,437,373	14,136,478	1,015,391	3,226,421	59,083	68,689	17,357,232	1,011,452	2.8	1,828,312	375,457	1,267,616
2012	18,870,533	14,577,193	986,833	3,243,924	62,583	71,115	17,747,328	1,052,090	2.4	2,093,466	387,782	1,250,317
2013	19,400,864	15,078,354	970,805	3,285,707	65,998	72,781	18,202,292	1,125,791	2.8	2,117,035	401,088	1,231,632
2014	20,117,955	15,747,171	947,012	3,353,683	70,089	75,363	18,829,793	1,212,799	3.7	2,136,085	415,722	1,183,272
2015	20,989,885	16,531,665	920,320	3,432,937	74,963	77,557	19,622,569	1,289,759	4.3	2,161,774	430,387	1,173,451

※ 국토해양부 자료

3. 도로현황

구분 / 연도	총계			고속도로			일반국도		
		증감률	포장률		구성비	포장률		구성비	포장률
1984	51,004	-6.6	46.3	1,421	2.8	100	12,244	24.0	68.8
1985	52,264	2.5	49.8	1,415	2.7	100	12,241	23.4	73.7
1986	53,653	2.7	54.2	1,415	2.6	100	12,259	22.8	77.1
1987	54,688	1.9	57.2	1,539	2.8	100	12,253	22.4	79.5
1988	55,779	2.0	61.4	1,551	2.8	100	12,255	22.0	82.4
1989	56,481	1.3	66.4	1,551	2.7	100	12,190	21.6	86.3
1990	56,715	0.4	71.5	1,551	2.7	100	12,161	21.4	89.1
1991	58,088	2.4	76.4	1,597	2.7	100	12,114	20.9	92.0
1992	58,846	1.3	80.8	1,599	2.7	100	12,078	20.5	95.7
1993	61,294	4.2	84.7	1,602	2.6	100	12,057	19.7	97.9
1994	73,833	20.5	77.8	1,650	2.2	100	12,046	16.3	99.4
1995	74,237	0.5	76	1,824	2.5	100	12,052	16.2	99.5
1996	82,342	10.9	72.7	1,886	2.3	100	12,464	15.1	97.8
1997	84,968	3.2	74	1,889	2.2	100	12,458	14.7	97.9
1998	86,989	2.4	74	1,996	2.3	100	12,447	14.3	98.0
1999	87,534	0.6	74.6	2,040	2.3	100	12,418	14.2	98.1
2000	88,775	1.4	75.8	2,131	2.4	100	12,413	14.0	98.2
2001	91,397	3.0	76.7	2,637	2.9	100	14,254	15.6	96.5
2002	96,037	5.1	74.7	2,778	2.9	100	14,232	14.8	96.9
2003	97,253	1.3	79.4	2,778	2.9	100	14,235	14.6	96.9
2004	100,278	3.1	76.2	2,923	2.9	100	14,246	14.2	97.4
2005	102,293	2.0	76.8	2,968	2.9	100	14,224	13.9	97.4
2006	102,061	-0.2	77.5	3,103	3.0	100	14,225	13.9	97.4
2007	103,019	0.9	78.3	3,368	3.3	100	13,832	13.4	97.4
2008	104,236	1.2	78.5	3,447	3.3	100	13,905	13.3	97.4
2009	104,983	0.7	79.2	3,776	3.6	100	13,820	13.2	97.4
2010	105,565	0.6	79.8	3,859	3.7	100	13,812	13.1	97.6
2011	105,931	0.3	80.3	3,913	3.7	100	13,797	13.0	97.5
2012	105,703	-0.2	80	4,044	3.8	100	13,766	13.0	97.6
2013	106,414	0.7	82.5	4,111	3.9	100	13,843	13.0	97.7
2014	105,673	-0.7	91.5	4,139	3.9	100	13,950	13.2	99.6
2015	107,527	0.9	84.8	4,193	3.9	100	13,948	13.0	98.0

※ 도로의 길이는 km미만은 반올림하여 총계와 일치하지 않을 수 있음.

단위 : ㎞, %

특별 · 광역시도			지방도			시 · 군 · 도		
	구성비	포장률		구성비	포장률		구성비	포장률
9,759	19.1	70.1	10,079	19.8	23.8	17,501	34.3	29.1
10,018	19.2	71.2	10,167	19.5	29.1	18,423	35.2	30.0
10,724	20.0	72.4	10,313	19.2	37.2	18,942	35.3	34.9
11,078	20.3	76.1	10,328	18.9	41.4	19,490	35.6	37.5
11,180	20.0	77.9	10,577	19.0	50.2	20,216	36.2	42.5
12,386	21.9	79.9	10,558	18.7	56.8	19,796	35.0	48.1
12,298	21.7	83.0	10,672	18.8	63.6	20,033	35.3	55.7
12,717	21.9	84.3	10,643	18.3	72.6	21,016	36.2	62.8
13,082	22.2	84.9	10,688	18.2	79.3	21,398	36.4	73.5
13,336	21.8	85.8	10,656	17.4	85.6	23,643	38.6	78.0
13,701	18.6	89.4	10,655	14.4	89.7	35,781	48.5	61.4
14,081	19.0	90.6	13,854	18.7	71.1	32,424	43.7	61.8
14,856	18.0	89.2	17,147	20.8	73.1	35,989	43.7	56.0
17,243	20.3	90.9	17,089	20.1	74.5	36,288	42.7	56.0
17,669	20.3	90.0	17,155	19.7	76.0	37,720	43.4	58.0
17,892	20.4	86.4	17,145	19.6	77.1	38,039	43.5	59.0
17,838	20.1	88.7	17,150	19.3	78.3	39,240	44.2	60.4
17,810	19.5	93.6	15,704	17.2	78.4	40,992	44.9	60.4
18,224	19.0	93.7	17,084	17.8	78.0	43,719	45.5	56.7
17,130	17.6	99.7	17,485	18.0	92.5	45,625	46.9	60.1
17,371	17.3	99.7	17,476	17.4	78.4	48,263	48.1	59.3
17,506	17.1	99.5	17,709	17.3	78.9	49,885	48.8	60.9
17,738	17.4	99.3	17,677	17.3	79.5	49,319	48.3	61.9
18,109	17.6	99.4	18,175	17.6	80.6	49,536	48.1	62.9
18,517	17.8	99.4	18,193	17.5	81.1	50,175	48.1	63.1
18,749	17.9	99.4	18,138	17.3	81.9	50,501	48.1	64.3
18,878	17.9	99.4	18,180	17.2	82.4	50,835	48.2	65.2
19,073	18.0	99.4	18,196	17.2	82.7	50,952	48.1	66.2
19,464	18.4	99.1	18,162	17.2	83.9	50,267	47.6	71.5
19,955	18.8	99.3	18,082	17.0	84.3	50,422	47.4	69.6
20,154	19.1	99.8	18,058	17.1	91.1	49,373	46.7	85.3
20,313	18.9	99.7	18,087	16.8	84.6	50,985	47.4	74.1

4. 운전면허 소지자

가. 면허대장별

단위 : 명, %

구분 / 연도	총 계		1 종						2 종					
		증감률	소계	증감률	대형	보통	소형	특수	소계	증감률	보통	소형	특수	원동기장치
1984	3,487,138	16.7	2,411,814	16.9	351,223	1,965,922	3,132	91,537	1,075,324	16.0	494,990	20,077	-	560,257
1985	4,088,521	17.2	2,764,259	14.6	391,604	2,305,948	1,079	65,628	1,324,262	23.2	655,079	22,072	-	647,111
1986	4,651,867	13.8	3,105,023	12.3	427,396	2,605,406	1,055	71,166	1,546,844	16.8	805,857	24,385	-	716,602
1987	5,269,494	13.3	3,502,798	12.8	460,878	2,960,653	1,015	80,252	1,766,696	14.2	994,951	25,581	-	746,164
1988	6,191,821	17.5	4,094,325	16.9	498,007	3,509,367	1,006	85,945	2,097,496	18.7	1,283,122	27,787	-	786,587
1989	7,190,467	16.1	4,671,201	14.1	534,880	4,043,636	990	91,695	2,519,266	20.1	1,662,490	30,686	-	826,090
1990	8,543,903	18.8	5,183,180	11.0	577,320	4,505,706	976	99,178	3,360,723	33.4	2,104,525	35,442	-	1,220,756
1991	9,844,356	15.2	5,789,624	11.7	629,996	5,046,916	942	111,770	4,054,732	20.7	2,715,871	41,432	-	1,297,429
1992	11,613,300	18.0	6,445,784	11.3	686,196	5,629,740	939	128,909	5,167,516	27.4	3,581,864	49,525	-	1,536,127
1993	13,301,610	14.5	7,050,926	9.4	745,799	6,157,371	915	146,841	6,250,684	21.0	4,489,081	57,999	-	1,703,604
1994	14,889,762	11.9	7,605,190	7.9	810,632	6,629,675	914	163,969	7,284,572	16.5	5,467,049	68,268	-	1,749,255
1995	16,403,759	10.2	8,097,821	6.5	866,684	7,053,035	913	177,189	8,305,938	14.0	6,464,937	76,858	-	1,764,143
1996	17,720,833	8.0	8,493,469	4.9	906,640	7,403,833	1,017	181,979	9,227,364	11.1	7,349,921	83,012	-	1,794,431
1997	18,532,172	4.6	8,775,627	3.3	932,927	7,661,245	932	180,523	9,756,545	5.7	7,838,875	93,123	-	1,824,547
1998	19,549,002	5.5	9,348,570	6.5	1,002,990	8,155,678	863	189,039	10,200,432	4.5	8,259,521	111,588	-	1,829,323
1999	17,418,878	-10.9	8,919,565	-4.6	1,069,657	7,847,073	49	2,786	8,499,313	-16.7	7,890,510	7,102	-	601,701
2000	18,697,346	7.3	9,821,825	10.1	1,141,159	8,677,637	47	2,982	8,875,521	4.4	8,285,863	7,635	-	582,023
2001	19,884,337	6.3	10,682,956	8.8	1,203,106	9,476,727	44	3,079	9,201,381	3.7	8,634,346	7,903	-	559,132
2002	21,223,010	6.7	11,674,426	9.3	1,270,504	10,400,477	41	3,404	9,548,584	3.8	9,001,680	8,089	-	538,815
2003	22,062,457	4.0	12,431,838	6.5	1,325,825	11,102,708	37	3,268	9,630,619	0.9	9,109,779	7,812	-	513,028
2004	22,735,053	3.0	13,124,097	5.6	1,405,017	11,715,778	35	3,267	9,610,956	-0.2	9,107,720	8,101	-	495,135
2005	23,497,657	3.4	13,976,106	6.5	1,497,985	12,474,621	30	3,470	9,521,551	-0.9	9,030,307	8,619	-	482,625
2006	24,088,229	2.5	14,862,784	6.3	1,569,687	13,289,729	26	3,342	9,225,445	-3.1	8,752,021	8,943	-	464,481
2007	24,681,440	2.5	15,597,627	4.9	1,643,468	13,950,803	24	3,332	9,083,813	-1.5	8,620,142	9,435	-	454,236
2008	25,268,379	2.4	16,244,508	4.1	1,723,357	14,517,649	24	3,478	9,023,871	-0.7	8,561,731	10,157	-	451,983
2009	25,822,149	2.2	16,883,641	3.9	1,803,216	15,076,953	21	3,451	8,938,508	-0.9	8,485,597	10,340	-	442,571
2010	26,402,364	2.2	17,391,204	3.0	1,866,443	15,521,417	20	3,324	9,011,160	0.8	8,571,612	10,289	-	429,259
2011	27,251,153	3.2	17,900,194	2.9	1,923,220	15,973,639	20	3,315	9,350,959	3.8	8,927,910	9,688	-	413,361
2012	28,263,317	3.7	18,394,513	2.8	1,972,010	16,419,173	19	3,311	9,868,804	5.5	9,452,989	9,166	-	406,649
2013	28,848,040	2.1	18,715,490	1.7	2,024,228	16,687,957	17	3,288	10,132,550	2.7	9,730,627	9,186	-	392,737
2014	29,544,245	2.4	19,107,194	2.1	2,081,687	17,022,258	17	3,232	10,437,051	3.0	10,050,844	9,264	-	376,943
2015	30,293,621	2.5	19,521,869	2.8	2,145,966	17,372,570	15	3,318	10,771,752	3.2	10,399,375	9,370	-	363,007

나. 남여별

단위 : 명, %

구분 / 연도	계			남			여		
		보유율	증감률		구성비	증감률		구성비	증감률
1984	3,487,138	8.6	16.7	3,275,924	93.9	16.3	211,214	6.1	22.8
1985	4,088,521	10.0	17.2	3,837,129	93.9	17.1	251,392	6.1	19.0
1986	4,651,867	11.3	13.8	4,337,394	93.2	13.0	314,473	6.8	25.1
1987	5,269,494	12.7	13.3	4,873,692	92.5	12.4	395,802	7.5	25.9
1988	6,191,821	14.8	17.5	5,627,843	90.9	15.5	563,978	9.1	42.5
1989	7,190,467	17.0	16.1	6,416,386	89.2	14.0	774,081	10.8	37.3
1990	8,543,903	20.0	18.8	7,503,101	87.8	16.9	1,040,802	12.2	34.5
1991	9,844,356	22.8	15.2	8,454,630	85.9	12.7	1,389,726	14.1	33.5
1992	11,613,300	26.6	18.0	9,733,430	83.8	15.1	1,879,870	16.2	35.3
1993	13,301,610	29.5	14.5	10,910,128	82.0	12.1	2,391,482	18.0	27.2
1994	14,889,762	33.5	11.9	11,904,012	79.9	9.1	2,985,750	20.1	24.8
1995	16,403,759	36.6	10.2	12,716,700	77.5	6.8	3,687,059	22.5	23.5
1996	17,720,833	38.2	8.0	13,418,221	75.7	5.5	4,302,612	24.3	16.7
1997	18,532,172	37.8	4.6	13,867,171	74.8	3.3	4,665,001	25.2	8.4
1998	19,549,002	41.6	5.5	14,585,135	74.6	5.2	4,963,867	25.4	6.4
1999	17,418,878	36.8	-10.9	12,077,482	69.3	-17.2	5,341,396	30.7	7.6
2000	18,697,346	39.8	7.3	12,701,997	67.9	5.2	5,995,349	32.1	12.2
2001	19,884,337	42.0	6.3	13,204,159	66.4	4.0	6,680,178	33.6	11.4
2002	21,223,010	44.5	6.7	13,832,346	65.2	4.8	7,390,664	34.8	10.6
2003	22,062,457	46.0	4.0	14,111,888	64.0	2.0	7,950,569	36.0	7.6
2004	22,735,053	47.2	3.0	14,362,104	63.2	1.8	8,372,949	36.8	5.3
2005	23,497,657	48.7	3.4	14,744,888	62.8	2.7	8,752,769	37.2	4.5
2006	24,088,229	48.5	2.5	14,992,244	62.2	1.7	9,095,985	37.8	3.9
2007	24,681,440	50.9	2.5	15,248,126	61.8	1.7	9,433,314	38.2	3.7
2008	25,268,379	52.0	2.4	15,554,394	61.6	2.0	9,713,985	38.4	3.0
2009	25,822,149	52.9	2.2	15,817,223	61.3	1.7	10,004,926	38.7	3.0
2010	26,402,364	54.5	2.2	16,074,165	60.9	1.6	10,328,199	39.1	3.2
2011	27,251,153	55.6	3.2	16,474,240	60.5	2.5	10,776,913	39.5	4.3
2012	28,263,317	57.7	3.7	16,933,257	59.9	2.8	11,330,060	40.1	5.1
2013	28,848,040	57.7	2.1	17,227,765	59.7	1.7	11,620,275	40.3	2.6
2014	29,544,245	58.8	2.4	17,557,803	59.4	1.9	11,986,442	40.6	3.2
2015	30,293,621	58.8	2.5	17,920,583	59.2	2.0	12,373,038	40.8	3.2

5. 연도별 운전면허 현황

구분	신규발급		취소					
	접수	발급	계	적성검사미필	점수초과	행정처분 기간중운전	교통사고 야기도주	기타
1999	6,153,089	1,625,517	222,964	63,899	136,442	4,892	11,469	6,262
2000	6,059,373	1,817,462	233,223	50,478	155,625	9,419	11,592	6,109
2001	5,981,089	1,761,300	243,464	24,998	183,412	17,138	10,565	7,351
2002	6,241,126	1,954,940	273,748	38,217	195,096	24,289	9,263	6,883
2003	4,270,657	1,571,304	287,433	19,428	229,665	18,376	11,397	8,567
2004	4,069,190	1,450,158	293,514	25,013	235,418	16,348	9,040	7,695
2005	4,323,822	1,571,654	228,790	27,052	180,627	8,598	7,726	4,787
2006	2,965,954	1,539,194	226,329	37,161	171,709	4,815	8,275	4,369
2007	2,856,776	1,451,719	265,703	59,054	183,012	6,927	7,384	9,326
2008	2,962,316	1,385,261	292,653	60,522	197,198	14,440	7,301	13,192
2009	2,746,994	1,440,489	284,980	92,677	162,212	10,268	7,685	12,138
2010	2,270,610	1,271,988	286,704	100,862	157,774	4,540	7,453	16,075
2011	2,672,220	1,416,477	240,962	77,320	138,059	3,230	7,008	15,345
2012	2,329,063	1,499,520	185,922	34,501	131,786	1,701	7,382	10,552
2013	-	1,499,520	193,721	25,290	5,962	2,629	6,195	15,461
2014	-	1,278,853	199,281	35,300	5,219	2,412	5,578	17,842
2015	2,387,183	1,367,360	203,769	40,246	5,190	2,173	5,468	150,692
서울	660,195	370,348	30,695	10,201	859	367	720	18,548
부산	234,132	97,720	14,126	2,756	417	170	303	10,480
대구	151,754	96,955	9,633	1,624	276	92	281	7,360
인천	108,218	62,895	13,128	2,485	387	166	302	9,788
광주			5,785	1,057	207	60	226	4,235
대전	98,238	53,349	5,260	1,067	138	49	167	3,839
울산	62,873	36,195	5,595	635	112	64	158	4,626
경기남부	367,103	185,673	51,345	10,083	1,355	569	1,305	38,033
경기북부	-	39,787	-	-	-	-	-	-
강원	109,011	55,269	6,667	1,123	99	59	198	5,188
충북	79,560	45,411	6,327	961	100	51	218	4,997
충남	76,150	46,139	9,273	1,569	188	73	333	7,110
전북	78,288	52,745	6,797	1,279	161	30	210	5,117
전남	124,056	92,017	7,580	1,103	171	81	262	5,963
경북	84,879	46,430	12,792	1,775	284	121	370	10,242
경남	101,421	63,914	15,637	2,102	341	177	348	12,669
제주	51,305	22,513	3,129	426	95	44	67	2,497

단위 : 명, 건

소지								
계	1종				2종			
	대형	보통	소형	특수	보통	소형	특수	원동기장치
20,728,137	1,069,658	8,788,177	801	214,477	8,695,884	127,309	-	1,831,831
22,252,677	1,141,159	9,659,161	778	226,534	9,227,642	142,514	-	1,854,889
23,684,833	1,203,106	10,501,753	759	237,412	9,711,300	156,993	-	1,873,510
25,283,601	1,270,504	11,465,373	729	248,860	10,237,558	169,853	-	1,890,724
26,447,737	1,325,825	12,217,089	695	260,216	10,577,277	180,551	-	1,886,084
27,483,800	1,405,017	12,893,595	669	273,710	10,839,781	193,455	-	1,877,573
28,727,267	1,497,985	13,715,430	639	287,621	11,138,911	209,401	-	1,877,280
29,930,936	1,569,687	14,588,780	626	298,944	11,379,209	224,618	-	1,869,072
30,991,085	1,643,470	15,305,663	596	309,131	11,623,133	242,473	-	1,866,619
31,978,239	1,723,357	15,921,103	574	318,583	11,879,208	262,725	-	1,872,689
32,983,043	1,803,216	16,538,843	548	328,397	12,147,122	284,007	-	1,880,910
33,856,961	1,866,443	17,034,501	529	337,001	12,433,129	300,531	-	1,884,827
34,901,689	1,923,220	17,532,483	509	346,524	12,889,693	316,953	-	1,892,307
36,080,662	1,972,012	18,021,556	485	357,074	13,481,690	337,638	-	1,910,207
36,831,375	2,024,232	18,339,709	456	369,573	13,829,961	359,065	-	1,908,379
37,761,318	2,081,689	18,728,281	430	382,375	14,281,638	383,824	-	1,903,081
38,771,300	2,145,968	19,137,569	416	396,010	14,785,554	408,837		1,896,946
7,563,874	252,586	3,332,219	144	38,915	3,593,695	91,371	-	254,944
2,467,070	122,853	1,228,888	51	42,418	952,608	25,604	-	94,648
1,875,166	101,837	1,019,830	43	16,360	622,203	22,323	-	92,570
2,163,772	136,480	1,104,939	15	26,374	797,552	20,530	-	77,882
1,079,969	73,455	579,708	-	11,139	365,001	8,096	-	42,570
1,148,014	59,320	588,848	4	10,797	428,393	11,011	-	49,641
923,290	53,204	492,818	4	11,017	317,626	10,060	-	38,561
9,553,842	488,682	4,611,736	80	81,964	3,933,735	98,798	-	338,847
-	-	-	-	-	-	-	-	-
1,228,079	86,419	609,169	4	14,321	423,126	12,924	-	82,116
1,234,927	84,149	622,089	6	16,689	410,213	13,135	-	88,646
1,714,915	123,568	858,275	7	21,678	549,539	20,383	-	141,465
1,417,020	112,319	702,435	5	17,483	471,721	11,997	-	101,060
1,344,653	114,153	667,307	-	22,168	416,142	10,118	-	114,765
2,029,197	144,736	1,160,555	23	30,440	487,664	23,742	-	182,037
2,538,648	155,157	1,300,375	22	30,701	859,605	24,282	-	168,506
488,864	37,050	258,378	8	3,546	156,731	4,463	-	28,688

6. 시 · 도별 운전자 특별교통안전교육 실시현황

구분 / 시도	계		교통법규교육	교통소양교육	
		구성비		소계	법규반
계	362,762	100.0	12,273	268,909	21,553
서울	68,323	18.8	3,140	50,334	6,515
부산	26,419	7.3	575	19,620	949
대구	23,051	6.4	483	17,284	1,241
인천	33,882	9.3	1,634	24,312	2,629
경기	59,726	16.5	3,044	43,598	3,391
강원	11,662	3.2	276	9,270	354
충북	11,628	3.2	311	8,684	519
충남	25,955	7.2	734	19,442	1,365
전북	12,288	3.4	218	9,450	306
전남	27,940	7.7	949	20,893	2,263
경북	19,704	5.4	300	14,791	253
경남	36,105	10.0	483	26,637	1,212
제주	6,079	1.7	126	4,594	556

※ 2015. 2월부터 교통참여교육(음주반, 사고반은 법규반으로 통합)

단위 : 명, %

교통소양교육			교통참여교육	
음주반	사고반	취소처분자	소계	법규반
226,366	10,662	10,328	81,574	81,574
40,221	1,826	1,772	14,849	14,849
17,186	747	738	6,224	6,224
14,492	852	699	5,284	5,284
19,595	830	1,258	7,936	7,936
37,143	1,521	1,543	13,084	13,084
8,066	448	402	2,113	2,113
7,309	498	358	2,633	2,633
16,299	972	806	5,779	5,779
8,225	535	384	2,620	2,620
17,066	759	805	6,098	6,098
13,601	411	526	4,613	4,613
23,511	1,064	850	8,985	8,985
3,652	199	187	1,356	1,356

7. 교통안전시설

구분 / 연도	안 전 표 지 (개)						
	계	증감률	주의	규제	지시	안내	보조
1984	124,009	17.0	49,953	37,836	26,905	-	9,315
1985	142,079	14.6	59,019	42,082	29,628	-	11,350
1986	162,394	14.3	66,815	47,686	34,452	-	13,441
1987	180,036	10.9	72,131	51,181	41,487	-	15,237
1988	206,575	14.7	81,688	59,551	44,346	-	20,990
1989	230,716	11.7	86,457	65,051	50,657	-	28,551
1990	262,116	13.6	91,918	78,624	56,894	-	34,680
1991	291,637	11.3	98,928	89,500	64,295	-	38,914
1992	331,950	13.8	108,167	102,031	72,761	-	48,991
1993	366,364	10.4	116,184	112,214	80,764	-	57,202
1994	420,509	14.8	126,386	124,317	87,693	-	82,113
1995	462,704	10.0	140,064	139,964	97,538	-	85,138
1996	528,275	14.2	158,904	161,894	108,564	-	98,913
1997	624,298	18.2	174,820	187,514	127,520	-	134,444
1998	668,263	7.0	191,179	203,612	143,327	-	130,145
1999	712,467	6.6	204,116	217,773	151,177	-	139,401
2000	759,973	6.7	229,419	229,260	164,559	-	136,735
2001	802,683	5.6	242,689	240,876	175,722	-	143,396
2002	806,656	0.5	241,942	243,300	170,216	-	151,198
2003	856,344	6.2	250,009	266,823	179,135	-	160,377
2004	902,506	5.4	263,588	280,628	189,918	-	168,372
2005	967,755	7.2	274,666	293,222	198,239	-	201,628
2006	988,046	2.1	287,915	303,779	214,384	-	181,968
2007	1,012,325	2.5	297,372	310,045	219,386	-	185,522
2008	1,067,149	5.4	311,580	320,253	230,887	-	204,429
2009	1,113,979	4.4	326,545	332,037	243,284	-	212,113
2010	1,175,755	5.5	333,121	339,067	252,727	-	250,840
2011	1,152,572	-2.0	337,156	343,801	261,180	-	210,435
2012	1,192,344	3.5	345,846	356,791	271,931	-	217,776
2013	1,212,371	1.7	353,651	362,126	276,921	-	219,673
2014	1,239,413	2.2	361,548	369,040	284,202	-	224,623
2015	1,282,982	3.0	368,787	381,536	298,345	-	234,314

단위 : 개, 기, %

신 호 기 (기)					
일반	증감률	전자	증감률	차량등	보행등
1,377	15.4	322	58.6	12,028	7,284
1,659	20.5	477	48.1	10,042	9,437
1,958	18.0	621	30.2	21,072	11,231
2,273	16.1	756	21.7	24,294	13,406
2,714	19.4	940	24.3	28,853	15,530
3,211	18.3	1,038	10.4	35,758	18,430
3,411	6.2	1,454	40.1	41,472	20,121
4,049	18.7	1,947	33.9	54,880	24,012
5,262	30	2,217	13.9	73,549	30,532
5,848	11.1	2,217	0.0	87,645	35,412
6,459	10.4	2,667	20.3	73,385	38,829
7,485	15.9	3,489	30.8	82,600	44,772
8,671	15.8	3,874	11.0	95,678	49,621
9,627	11.0	4,372	12.9	107,722	48,766
10,674	10.9	4,977	13.8	116,976	53,826
11,985	12.3	5,291	6.3	161,181	69,655
11,809	-1.5	5,595	5.7	194,972	80,172
12,684	7.4	6,273	12.1	243,487	87,134
13,634	7.5	6,887	9.8	267,839	94,370
14,137	3.7	6,816	-1.0	281,203	98,551
14,456	2.3	8,930	31.0	283,441	103,378
15,547	7.5	9,619	7.7	301,229	110,628
16,649	7.1	8,510	-11.5	312,152	118,832
16,330	-1.9	10,096	18.6	326,742	124,478
17,133	4.9	13,275	31.5	333,115	131,069
17,522	2.3	14,994	12.9	365,796	145,103
17,094	-2.4	16,898	12.7	366,910	145,853
17,759	3.9	17,273	2.2	381,991	151,603
18,658	5.1	18,350	6.2	396,997	157,703
20,183	8.2	18,692	1.9	412,858	162,293
21,098	4.5	20,766	11.1	528,539	184,214
19,729	-6.5	23,864	14.0	442,106	176,532

8. 지방경찰청별 교통사고 현황

구분	계	서울		부산		대구		인천		광주		대전		울산	
		건수	구성비	건수	구성비	건수	구성비	건수	구성비	건수	구성비	건수	구성비	건수	구성비
1984	134,335	39,700	29.6	15,599	11.6	8,835	6.6	4,975	3.7	2,720	2.0	3,342	2.5	-	-
1985	146,836	42,828	29.2	16,097	11.0	9,945	6.8	5,582	3.8	3,761	2.6	3,042	2.1	-	-
1986	153,777	41,884	27.2	16,261	10.6	9,547	6.2	6,329	4.1	3,364	2.2	4,468	2.9	-	-
1987	175,661	49,413	28.1	19,240	11.0	11,287	6.4	6,828	3.9	3,543	2.0	4,899	2.8	-	-
1988	225,062	56,008	24.9	22,387	9.9	13,182	5.9	9,156	4.1	4,579	2.0	5,935	2.6	-	-
1989	255,787	63,835	25.0	23,551	9.2	14,487	5.7	10,526	4.1	5,161	2.0	6,399	2.5	-	-
1990	255,303	58,231	22.8	21,995	8.6	15,489	6.1	11,352	4.4	5,301	2.1	5,558	2.2	-	-
1991	265,964	56,528	21.3	23,025	8.7	16,471	6.2	12,030	4.5	5,331	2.0	3,959	1.5	-	-
1992	257,194	51,333	20.0	21,840	8.5	16,601	6.5	12,638	4.9	5,117	2.0	6,468	2.5	-	-
1993	260,921	49,422	18.9	19,583	7.5	16,147	6.2	12,319	4.7	5,552	2.1	6,359	2.4	-	-
1994	266,107	46,479	17.5	18,940	7.1	15,317	5.8	12,966	4.9	5,222	2.0	5,294	2.0	-	-
1995	248,865	42,100	16.9	16,408	6.6	14,347	5.8	12,244	4.9	5,076	2.0	5,309	2.1	-	-
1996	265,052	46,031	17.4	15,428	5.8	14,958	5.6	14,728	5.6	5,262	2.0	6,120	2.3	-	-
1997	246,452	40,863	16.6	13,365	5.4	14,195	5.8	14,005	5.7	5,037	2.0	5,823	2.4	-	-
1998	239,721	42,055	17.5	13,627	5.7	14,288	6.0	13,499	5.6	5,286	2.2	5,945	2.5	-	-
1999	275,938	50,047	18.1	14,391	5.2	15,211	5.5	15,912	5.8	6,444	2.3	7,298	2.6	5,083	1.8
2000	290,481	53,569	18.4	14,893	5.1	15,562	5.4	17,633	6.1	7,853	2.7	7,728	2.7	5,115	1.8
2001	260,579	45,255	17.4	14,107	5.4	14,022	5.4	16,028	6.2	7,953	3.1	6,837	2.6	5,148	2.0
2002	231,026	39,412	17.1	12,879	5.6	12,309	5.3	14,111	6.1	7,608	3.3	6,321	2.7	4,793	2.1
2003	240,832	40,279	16.7	12,944	5.4	12,807	5.3	13,304	5.5	8,756	3.6	6,702	2.8	4,909	2.0
2004	220,755	38,714	17.5	11,615	5.3	11,275	5.1	11,940	5.4	8,223	3.7	5,694	2.6	4,510	2.0
2005	214,171	38,528	18.0	12,083	5.6	12,035	5.6	11,973	5.6	7,775	3.6	5,342	2.5	4,312	2.0
2006	213,745	38,237	17.9	13,053	6.1	12,878	6.0	11,223	5.3	8,001	3.7	5,421	2.5	4,499	2.1
2007	211,662	39,360	18.6	10,304	4.9	13,339	6.3	10,821	5.1	7,881	3.7	5,366	2.5	4,639	2.2
2008	215,822	41,643	19.3	12,302	5.7	13,553	6.3	10,972	5.1	8,231	3.8	5,484	2.5	5,140	2.4
2009	231,990	44,259	19.1	14,278	6.2	14,243	6.1	11,374	4.9	9,188	4.0	5,948	2.6	5,211	2.2
2010	226,878	41,601	18.3	14,052	6.2	14,438	6.4	10,642	4.7	8,849	3.9	5,828	2.6	5,017	2.2
2011	221,711	40,393	18.2	14,061	6.3	14,519	6.5	10,424	4.7	8,284	3.7	5,983	2.7	4,866	2.2
2012	223,656	40,774	18.2	14,909	6.7	14,292	6.4	10,048	4.5	8,560	3.8	5,571	2.5	4,894	2.2
2013	215,354	39,373	18.3	12,773	5.9	13,558	6.3	9,215	4.3	8,007	3.7	5,408	2.5	4,977	2.3
2014	223,552	40,678	18.2	12,880	5.8	14,417	6.4	9,060	4.1	8,167	3.7	5,837	2.6	5,131	2.3
2015	232,035	41,518	17.9	12,958	5.6	14,099	6.1	8,978	3.9	7,816	3.4	6,831	2.9	5,318	2.3

※ 2005년부터 고속도로상의 교통사고는 지방경찰청에 포함됨.

단위 : 건, %

경기		강원		충북		충남		전북		전남		경북		경남		제주		고속	
건수	구성비	건수	구성비	건수	구성비	건수	구성비	건수	구성비	건수	구성비	건수	구성비	건수	구성비	건수	구성비	건수	구성비
16,231	12.1	4,180	3.1	4,952	3.7	4,564	3.4	4,671	3.5	4,985	3.7	8,589	6.4	7,894	5.9	1,337	1.0	1,761	1.3
18,640	12.7	4,320	2.9	5,441	3.7	5,459	3.7	5,150	3.5	5,121	3.5	9,735	6.6	8,077	5.5	1,566	1.1	2,072	1.4
21,622	14.1	3,611	2.3	5,940	3.9	5,329	3.5	5,123	3.3	6,797	4.4	11,313	7.4	8,398	5.5	1,615	1.1	2,176	1.4
26,702	15.2	3,137	1.8	6,428	3.7	6,064	3.5	5,385	3.1	7,695	4.4	11,519	6.6	8,573	4.9	1,909	1.1	3,039	1.7
33,290	14.8	7,978	3.5	8,256	3.7	9,547	4.2	6,734	3.0	8,933	4.0	16,271	7.2	16,370	7.3	2,753	1.2	3,683	1.6
37,688	14.7	9,060	3.5	9,565	3.7	10,402	4.1	8,409	3.3	9,705	3.8	19,020	7.4	19,443	7.6	3,393	1.3	5,143	2.0
38,057	14.9	9,698	3.8	9,644	3.8	11,439	4.5	9,023	3.5	10,205	4.0	20,242	7.9	19,756	7.7	3,431	1.3	5,882	2.3
40,097	15.1	10,577	4.0	10,684	4.0	15,050	5.7	9,699	3.6	10,675	4.0	21,535	8.1	21,043	7.9	3,356	1.3	5,904	2.2
38,965	15.2	10,627	4.1	10,509	4.1	12,272	4.8	9,173	3.6	10,409	4.0	20,971	8.2	20,467	8.0	3,123	1.2	6,681	2.6
41,588	15.9	11,532	4.4	10,758	4.1	13,197	5.1	9,850	3.8	10,672	4.1	22,252	8.5	21,241	8.1	3,048	1.2	7,401	2.8
41,785	15.7	13,088	4.9	11,884	4.5	13,866	5.2	10,319	3.9	12,464	4.7	24,651	9.3	22,287	8.4	3,465	1.3	8,080	3.0
39,459	15.9	12,462	5.0	11,374	4.6	13,482	5.4	9,969	4.0	12,003	4.8	21,923	8.8	20,958	8.4	3,213	1.3	8,538	3.4
43,482	16.4	12,679	4.8	11,975	4.5	14,681	5.5	11,071	4.2	12,726	4.8	22,267	8.4	22,171	8.4	3,251	1.2	8,222	3.1
41,163	16.7	12,499	5.1	11,215	4.6	14,492	5.9	11,554	4.7	11,651	4.7	20,518	8.3	19,757	8.0	3,146	1.3	7,169	2.9
41,638	17.4	11,263	4.7	9,837	4.1	12,544	5.2	11,980	5.0	10,626	4.4	19,066	8.0	18,933	7.9	2,856	1.2	6,278	2.6
50,096	18.2	13,324	4.8	11,278	4.1	13,958	5.1	13,611	4.9	11,995	4.3	21,213	7.7	15,622	5.7	2,857	1.0	7,598	2.8
53,172	18.3	13,179	4.5	11,850	4.1	13,830	4.8	14,526	5.0	13,017	4.5	21,948	7.6	16,218	5.6	3,048	1.0	7,340	2.5
46,562	17.9	13,087	5.0	10,073	3.9	11,609	4.5	12,392	4.8	12,410	4.8	20,122	7.7	14,971	5.7	3,318	1.3	6,685	2.6
41,023	17.8	10,909	4.7	8,831	3.8	9,647	4.2	10,409	4.5	11,150	4.8	18,287	7.9	13,484	5.8	3,323	1.4	6,530	2.8
46,542	19.3	11,559	4.8	8,639	3.6	9,506	3.9	10,962	4.6	11,919	4.9	18,408	7.6	14,143	5.9	3,609	1.5	5,844	2.4
43,820	19.9	9,630	4.4	7,760	3.5	8,960	4.1	9,550	4.3	10,923	4.9	16,804	7.6	13,095	5.9	3,301	1.5	4,941	2.2
43,296	20.2	8,700	4.1	7,670	3.6	8,682	4.1	9,958	4.6	10,522	4.9	16,978	7.9	13,151	6.1	3,166	1.5	4,113	1.9
41,640	19.5	8,622	4.0	7,903	3.7	8,489	4.0	9,567	4.5	10,706	5.0	17,003	8.0	13,227	6.2	3,276	1.5	3,943	1.8
41,076	19.4	8,884	4.2	8,030	3.8	8,627	4.1	9,889	4.7	10,591	5.0	16,423	7.8	13,296	6.3	3,136	1.5	3,661	1.7
39,727	18.4	8,780	4.1	8,393	3.9	8,551	4.0	9,782	4.5	10,502	4.9	15,626	7.2	13,954	6.5	3,182	1.5	3,610	1.7
42,951	18.5	9,521	4.1	8,640	3.7	8,817	3.8	10,721	4.6	11,309	4.9	16,953	7.3	14,947	6.4	3,630	1.6	3,748	1.6
43,519	19.2	9,047	4.0	8,652	3.8	9,299	4.1	10,523	4.6	11,041	4.9	16,660	7.3	14,093	6.2	3,617	1.6	3,924	1.7
43,247	19.5	9,224	4.2	8,732	3.9	8,887	4.0	10,301	4.6	10,138	4.6	15,475	7.0	13,718	6.2	3,459	1.6	3,800	1.7
44,375	19.8	8,975	4.0	8,684	3.9	8,560	3.8	10,035	4.5	10,250	4.6	15,727	7.0	14,133	6.3	3,869	1.7	3,550	1.6
43,579	20.2	8,546	4.0	8,573	4.0	8,406	3.9	9,512	4.4	10,119	4.7	15,391	7.1	13,615	6.3	4,302	2.0	3,231	1.5
47,840	21.4	8,617	3.9	9,009	4.0	8,910	4.0	9,632	4.3	10,154	4.5	15,448	6.9	13,288	5.9	4,484	2.0	3,583	1.6
52,666	22.7	8,939	3.9	9,420	4.1	10,027	4.3	8,914	3.8	10,509	4.5	15,881	6.8	13,516	5.8	4,645	2.0	4,495	1.9

9. 시간대별 교통사고 현황

시간대 / 년	계	0~2		2~4		4~6		6~8		8~ 10		10~12	
		건수	구성비	건수	구성비	건수	구성비	건수	구성비	건수	구성비	건수	구성비
1984	134,335	5,125	3.8	3,520	2.6	3,899	2.9	8,622	6.4	12,684	9.4	14,417	10.7
1985	146,836	6,943	4.7	4,546	3.1	4,734	3.2	9,108	6.2	13,062	8.9	14,677	10.0
1986	153,777	7,754	5.0	5,177	3.4	5,012	3.3	9,989	6.5	13,523	8.8	15,114	9.8
1987	175,661	9,422	5.4	6,782	3.9	7,005	4.0	10,845	6.2	14,713	8.4	16,594	9.4
1988	225,062	11,188	5.0	6,642	3.0	4,313	1.9	9,221	4.1	19,137	8.5	22,096	9.8
1989	255,787	12,151	4.8	7,354	2.9	5,231	2.0	11,528	4.5	21,976	8.6	25,313	9.9
1990	255,303	13,598	5.3	5,627	2.2	3,978	1.6	12,170	4.8	22,488	8.8	25,087	9.8
1991	265,964	15,041	5.7	5,313	2.0	3,939	1.5	13,246	5.0	23,149	8.7	25,711	9.7
1992	257,194	14,522	5.6	5,551	2.2	4,177	1.6	13,589	5.3	22,616	8.8	24,467	9.5
1993	260,921	15,696	6.0	6,598	2.5	4,920	1.9	14,269	5.5	22,755	8.7	24,261	9.3
1994	266,107	18,449	6.9	8,868	3.3	6,322	2.4	15,391	5.8	22,141	8.3	23,058	8.7
1995	248,865	17,667	7.1	9,268	3.7	6,952	2.8	15,263	6.1	20,810	8.4	21,350	8.6
1996	265,052	20,206	7.6	11,545	4.4	8,480	3.2	16,075	6.1	20,979	7.9	21,701	8.2
1997	246,452	17,574	7.1	11,192	4.5	8,340	3.4	15,580	6.3	20,319	8.2	20,528	8.3
1998	239,721	16,156	6.7	10,666	4.4	7,940	3.3	13,689	5.7	19,684	8.2	20,183	8.4
1999	275,938	17,123	6.2	11,560	4.2	9,463	3.4	16,235	5.9	23,939	8.7	23,568	8.5
2000	290,481	19,009	6.5	13,027	4.5	10,656	3.7	16,782	5.8	24,959	8.6	24,209	8.3
2001	260,579	16,444	6.3	11,830	4.5	9,603	3.7	15,664	6.0	22,795	8.7	21,920	8.4
2002	231,026	15,143	6.6	10,913	4.7	9,178	4.0	14,252	6.2	20,301	8.8	18,852	8.2
2003	240,832	16,929	7.0	12,186	5.1	9,587	4.0	14,861	6.2	20,679	8.6	18,982	7.9
2004	220,755	14,970	6.8	10,159	4.6	8,426	3.8	13,159	6.0	19,344	8.8	17,419	7.9
2005	214,171	15,611	7.3	10,263	4.8	8,293	3.9	12,786	6.0	18,754	8.8	16,469	7.7
2006	213,745	16,618	7.8	10,722	5.0	8,663	4.1	12,893	6.0	18,009	8.4	15,718	7.4
2007	211,662	15,663	7.4	10,250	4.8	8,599	4.1	13,164	6.2	18,022	8.5	15,802	7.5
2008	215,822	15,053	7.0	9,595	4.4	8,322	3.9	13,490	6.3	18,703	8.7	16,582	7.7
2009	231,990	15,719	6.8	9,901	4.3	8,718	3.8	14,164	6.1	20,706	8.9	18,114	7.8
2010	226,878	16,129	7.1	10,032	4.4	8,420	3.7	13,934	6.1	20,299	8.9	17,425	7.7
2011	221,711	15,239	6.9	9,426	4.3	8,072	3.6	13,370	6.0	19,958	9.0	17,131	7.7
2012	223,656	14,995	6.7	9,225	4.1	7,873	3.5	13,566	6.1	20,241	9.1	17,834	8.0
2013	215,354	13,651	6.3	8,249	3.8	7,381	3.4	13,293	6.2	20,089	9.3	17,692	8.2
2014	223,552	12,948	5.8	7,806	3.5	7,137	3.2	13,408	6.0	21,041	9.4	19,037	8.5
2015	232,035	13,201	5.7	7,752	3.3	7,291	3.1	13,873	6.0	22,112	9.5	20,235	8.7

단위 : 건, %

12~14		14~16		16~18		18~20		20~22		22~ 24	
건수	구성비	건수	구성비	건수	구성비	건수	구성비	건수	구성비	건수	구성비
14,110	10.5	15,543	11.6	16,250	12.1	16,400	12.2	13,821	10.3	9,944	7.4
15,499	10.6	16,519	11.2	17,202	11.7	17,298	11.8	15,428	10.5	11,820	8.0
15,645	10.2	16,888	11.0	18,273	11.9	18,516	12.0	16,031	10.4	11,855	7.7
17,591	10.0	18,685	10.6	20,002	11.4	20,508	11.7	18,643	10.6	14,871	8.5
21,861	9.7	25,425	11.3	29,328	13.0	29,681	13.2	25,447	11.3	20,723	9.2
25,416	9.9	29,559	11.6	33,883	13.2	34,263	13.4	27,721	10.8	21,392	8.4
25,814	10.1	29,969	11.7	34,224	13.4	33,647	13.2	27,018	10.6	21,683	8.5
26,294	9.9	30,495	11.5	34,849	13.1	36,070	13.6	28,307	10.6	23,550	8.9
25,558	9.9	29,005	11.3	33,618	13.1	34,840	13.5	27,128	10.5	22,123	8.6
25,615	9.8	29,195	11.2	33,189	12.7	33,907	13.0	27,297	10.5	23,219	8.9
24,112	9.1	28,372	10.7	32,294	12.1	33,495	12.6	28,536	10.7	25,069	9.4
22,085	8.9	26,238	10.5	29,883	12.0	30,708	12.3	25,644	10.3	22,997	9.2
22,696	8.6	26,633	10.0	29,633	11.2	31,345	11.8	28,757	10.8	27,002	10.2
21,601	8.8	25,342	10.3	27,892	11.3	29,966	12.2	25,491	10.3	22,627	9.2
20,915	8.7	25,559	10.7	27,651	11.5	29,641	12.4	25,350	10.6	22,287	9.3
24,818	9.0	29,436	10.7	32,247	11.7	34,273	12.4	28,751	10.4	24,525	8.9
25,562	8.8	30,030	10.3	32,996	11.4	35,567	12.2	31,215	10.7	26,469	9.1
23,076	8.9	27,421	10.5	30,159	11.6	31,510	12.1	27,073	10.4	23,084	8.9
20,083	8.7	23,868	10.3	25,780	11.2	28,272	12.2	23,729	10.3	20,655	8.9
20,276	8.4	23,863	9.9	26,064	10.8	29,318	12.2	25,253	10.5	22,834	9.5
18,964	8.6	22,270	10.1	23,682	10.7	27,434	12.4	23,955	10.9	20,973	9.5
18,026	8.4	20,928	9.8	22,597	10.6	26,224	12.2	23,122	10.8	21,098	9.9
17,294	8.1	19,975	9.3	22,344	10.5	26,340	12.3	23,290	10.9	21,879	10.2
17,139	8.1	20,135	9.5	21,793	10.3	26,366	12.5	23,103	10.9	21,626	10.2
18,066	8.4	20,882	9.7	22,881	10.6	27,174	12.6	23,804	11.0	21,270	9.9
19,891	8.6	22,558	9.7	24,580	10.6	29,479	12.7	25,382	10.9	22,778	9.8
18,869	8.3	21,582	9.5	23,610	10.4	28,780	12.7	25,149	11.1	22,649	10.0
18,546	8.4	21,377	9.6	23,799	10.7	28,412	12.8	24,331	11.0	22,050	9.9
19,073	8.5	21,788	9.7	24,027	10.7	28,338	12.7	24,705	11.0	21,991	9.8
18,780	8.7	21,239	9.9	23,976	11.1	27,400	12.7	23,317	10.8	20,287	9.4
20,206	9.0	23,002	10.3	25,578	11.4	29,355	13.1	23,723	10.6	20,311	9.1
21,344	9.2	24,145	10.4	27,340	11.8	30,407	13.1	24,097	10.4	20,238	8.7

10. 요일별 교통사고 현황

시간대 / 년	계	일		월		화	
		사고(건)	구성비	사고(건)	구성비	사고(건)	구성비
1984	134,335	20,550	15.3	18,723	13.9	18,902	14.1
1985	146,836	21,714	14.8	20,268	13.8	20,387	13.9
1986	153,777	23,072	15.0	21,856	14.2	21,467	14.0
1987	175,661	26,590	15.1	24,494	13.9	24,560	14.0
1988	225,062	31,178	13.9	31,789	14.1	31,589	14.0
1989	255,787	35,572	13.9	36,090	14.1	36,474	14.3
1990	255,303	34,622	13.6	37,174	14.6	36,406	14.3
1991	265,964	34,449	13.0	37,759	14.2	39,032	14.7
1992	257,194	34,526	13.4	36,358	14.1	35,975	14.0
1993	260,921	35,075	13.4	36,473	14.0	36,426	14.0
1994	266,107	37,078	13.9	37,504	14.1	37,873	14.2
1995	248,865	36,217	14.6	34,627	13.9	35,056	14.1
1996	265,052	37,152	14.0	38,385	14.5	36,864	13.9
1997	246,452	33,921	13.8	34,485	14.0	34,140	13.9
1998	239,721	32,270	13.5	33,903	14.1	33,424	13.9
1999	275,938	37,844	13.7	38,976	14.1	37,686	13.7
2000	290,481	40,646	14.0	40,968	14.1	39,737	13.7
2001	260,579	35,903	13.8	37,793	14.5	36,314	13.9
2002	231,026	31,642	13.7	32,360	14.0	33,039	14.3
2003	240,832	32,304	13.4	33,494	13.9	33,250	13.8
2004	220,755	29,172	13.2	30,643	13.9	30,669	13.9
2005	214,171	28,210	13.2	29,223	13.6	30,329	14.2
2006	213,745	28,427	13.3	29,129	13.6	30,007	14.0
2007	211,662	27,629	13.1	29,422	13.9	29,573	14.0
2008	215,822	27,524	12.8	29,708	13.8	30,665	14.2
2009	231,990	28,866	12.4	31,844	13.7	32,709	14.1
2010	226,878	28,429	12.5	31,446	13.9	31,464	13.9
2011	221,711	27,206	12.3	30,101	13.6	30,918	13.9
2012	223,656	27,682	12.4	31,688	14.2	31,637	14.1
2013	215,354	26,239	12.2	30,120	14.0	31,470	14.6
2014	223,552	26,477	11.8	31,697	14.2	31,819	14.2
2015	232,035	27,450	11.8	33,277	14.3	32,940	14.2

단위 : 건, %

수		목		금		토	
사고(건)	구성비	사고(건)	구성비	사고(건)	구성비	사고(건)	구성비
18,323	13.6	18,508	13.8	18,874	14.0	20,455	15.2
20,588	14.0	20,729	14.1	20,598	14.0	22,552	15.4
21,262	13.8	21,010	13.7	21,825	14.2	23,285	15.1
24,329	13.8	24,098	13.7	24,566	14.0	27,024	15.4
31,902	14.2	31,121	13.8	32,398	14.4	35,085	15.6
35,959	14.1	36,599	14.3	36,015	14.1	39,078	15.3
35,966	14.1	35,837	14.0	36,671	14.4	38,627	15.1
38,169	14.4	37,916	14.3	37,960	14.3	40,679	15.3
36,934	14.4	37,001	14.4	36,775	14.3	39,625	15.4
36,369	13.9	36,918	14.1	37,910	14.5	41,750	16.0
37,187	14.0	36,710	13.8	37,087	13.9	42,668	16.0
34,630	13.9	34,489	13.9	34,646	13.9	39,200	15.8
36,971	13.9	36,967	13.9	37,650	14.2	41,063	15.5
35,675	14.5	33,996	13.8	35,450	14.4	38,785	15.7
33,524	14.0	34,590	14.4	34,519	14.4	37,491	15.6
38,770	14.1	38,521	14.0	40,641	14.7	43,500	15.8
40,953	14.1	40,552	14.0	41,172	14.2	46,453	16.0
36,212	13.9	35,892	13.8	36,907	14.2	41,558	15.9
32,019	13.9	32,228	13.9	32,991	14.3	36,747	15.9
34,477	14.3	33,815	14.0	35,472	14.7	38,020	15.8
30,576	13.9	31,571	14.3	33,350	15.1	34,774	15.8
30,442	14.2	29,613	13.8	32,444	15.1	33,910	15.8
30,570	14.3	29,933	14.0	32,136	15.0	33,543	15.7
29,887	14.1	30,090	14.2	31,944	15.1	33,117	15.6
31,459	14.6	30,202	14.0	32,346	15.0	33,918	15.7
32,963	14.2	34,078	14.7	35,536	15.3	35,994	15.5
32,010	14.1	32,586	14.4	35,600	15.7	35,343	15.6
31,655	14.3	31,593	14.2	34,806	15.7	35,432	16.0
31,277	14.0	31,843	14.2	35,321	15.8	34,208	15.3
30,689	14.3	30,545	14.2	33,128	15.4	33,163	15.4
33,256	14.9	32,279	14.4	34,585	15.5	33,439	15.0
33,476	14.4	34,279	14.8	35,919	15.5	34,694	15.0

11. 월별 교통사고 현황

월 / 년	계	1		2		3		4		5	
		사고(건)	구성비	사고(건)	구성비	사고(건)	구성비	사고(건)	구성비	사고(건)	구성비
1984	134,335	7,587	5.6	8,029	6.0	10,045	7.5	11,120	8.3	12,198	9.1
1985	146,836	8,581	5.8	8,458	5.8	10,866	7.4	12,304	8.4	13,427	9.1
1986	153,777	8,648	5.6	9,134	5.9	11,752	7.6	13,049	8.5	13,917	9.1
1987	175,661	10,321	5.9	10,110	5.8	12,962	7.4	13,924	7.9	15,586	8.9
1988	225,062	14,610	6.5	14,446	6.4	17,899	8.0	18,953	8.4	20,640	9.2
1989	255,787	16,659	6.5	16,546	6.5	20,680	8.1	22,486	8.8	23,508	9.2
1990	255,303	16,881	6.6	15,785	6.2	21,448	8.4	21,572	8.4	24,043	9.4
1991	265,964	16,139	6.1	15,930	6.0	21,106	7.9	23,688	8.9	24,792	9.3
1992	257,194	17,651	6.9	17,201	6.7	21,394	8.3	23,246	9.0	23,135	9.0
1993	260,921	16,700	6.4	17,259	6.6	21,158	8.1	22,834	8.8	23,733	9.1
1994	266,107	19,377	7.3	17,312	6.5	21,566	8.1	23,641	8.9	25,164	9.5
1995	248,865	18,825	7.6	16,457	6.6	20,027	8.0	20,514	8.2	22,234	8.9
1996	265,052	19,094	7.2	17,749	6.7	22,253	8.4	22,868	8.6	25,616	9.7
1997	246,452	19,214	7.8	16,349	6.6	19,852	8.1	20,799	8.4	23,058	9.4
1998	239,721	16,779	7.0	14,773	6.2	17,671	7.4	19,913	8.3	21,745	9.1
1999	275,938	19,332	7.0	17,384	6.3	20,802	7.5	22,230	8.1	24,203	8.8
2000	290,481	22,594	7.8	19,932	6.9	23,619	8.1	25,678	8.8	27,138	9.3
2001	260,579	20,243	7.8	18,826	7.2	21,763	8.4	22,277	8.5	23,733	9.1
2002	231,026	18,289	7.9	15,819	6.8	19,794	8.6	20,335	8.8	21,030	9.1
2003	240,832	19,003	7.9	15,152	6.3	19,163	8.0	21,721	9.0	22,395	9.3
2004	220,755	18,997	8.6	17,026	7.7	17,313	7.8	18,275	8.3	19,751	8.9
2005	214,171	15,494	7.2	13,244	6.2	16,580	7.7	17,817	8.3	19,085	8.9
2006	213,745	14,971	7.0	14,270	6.7	16,767	7.8	17,948	8.4	19,140	9.0
2007	211,662	14,914	7.0	14,696	6.9	18,166	8.6	18,055	8.5	19,264	9.1
2008	215,822	14,741	6.8	14,176	6.6	16,752	7.8	17,498	8.1	19,515	9.0
2009	231,990	16,532	7.1	15,502	6.7	18,224	7.9	19,153	8.3	20,237	8.7
2010	226,878	17,124	7.5	15,803	7.0	17,801	7.8	18,386	8.1	20,372	9.0
2011	221,711	16,454	7.4	14,208	6.4	16,832	7.6	18,570	8.4	19,414	8.8
2012	223,656	16,818	7.5	16,656	7.4	18,255	8.2	19,372	8.7	19,672	8.8
2013	215,354	16,016	7.4	14,187	6.6	17,465	8.1	18,031	8.4	19,686	9.1
2014	223,552	15,905	7.1	14,061	6.3	18,420	8.2	18,443	8.2	20,314	9.1
2015	232,035	16,902	7.3	14,939	6.4	18,616	8.0	19,386	8.4	20,543	8.9

단위 : 건, %

6		7		8		9		10		11		12	
사고(건)	구성비	사고(건)	구성비	사고(건)	구성비	사고(건)	구성비	사고(건)	구성비	사고(건)	구성비	사고(건)	구성비
11,321	8.4	11,990	8.9	12,026	9.0	12,616	9.4	13,390	10.0	12,656	9.4	11,357	8.5
12,666	8.6	13,409	9.1	13,322	9.1	14,617	10.0	14,155	9.6	13,554	9.2	11,477	7.8
12,900	8.4	13,635	8.9	14,096	9.2	14,771	9.6	14,852	9.7	14,496	9.4	12,527	8.1
14,570	8.3	15,492	8.8	16,254	9.3	17,024	9.7	16,850	9.6	16,470	9.4	16,098	9.2
18,595	8.3	20,253	9.0	21,276	9.5	20,664	9.2	20,284	9.0	19,339	8.6	18,103	8.0
22,331	8.7	22,713	8.9	23,369	9.1	23,002	9.0	23,706	9.3	21,632	8.5	19,155	7.5
22,027	8.6	22,819	8.9	22,751	8.9	23,623	9.3	23,271	9.1	21,254	8.3	19,829	7.8
22,837	8.6	23,971	9.0	24,698	9.3	25,165	9.5	25,483	9.6	22,197	8.3	19,958	7.5
22,689	8.8	22,523	8.8	22,142	8.6	22,424	8.7	23,920	9.3	21,539	8.4	19,330	7.5
22,776	8.7	22,804	8.7	22,821	8.7	24,234	9.3	23,719	9.1	22,350	8.6	20,533	7.9
23,124	8.7	23,743	8.9	23,869	9.0	23,020	8.7	23,655	8.9	21,821	8.2	19,815	7.4
20,919	8.4	21,605	8.7	22,238	8.9	21,190	8.5	23,276	9.4	21,930	8.8	19,650	7.9
23,593	8.9	23,780	9.0	23,015	8.7	23,032	8.7	24,187	9.1	22,206	8.4	17,659	6.7
21,458	8.7	21,213	8.6	21,612	8.8	21,160	8.6	22,802	9.3	21,053	8.5	17,882	7.3
20,152	8.4	20,486	8.5	21,078	8.8	22,496	9.4	22,473	9.4	22,340	9.3	19,815	8.3
22,916	8.3	24,461	8.9	24,776	9.0	25,075	9.1	26,554	9.6	24,862	9.0	23,343	8.5
24,893	8.6	25,079	8.6	24,832	8.5	23,912	8.2	25,147	8.7	23,813	8.2	23,844	8.2
22,646	8.7	22,575	8.7	22,424	8.6	22,859	8.8	22,229	8.5	21,283	8.2	19,721	7.6
17,733	7.7	18,343	7.9	19,528	8.5	20,021	8.7	21,749	9.4	19,678	8.5	18,707	8.1
20,638	8.6	20,974	8.7	20,835	8.7	19,679	8.2	22,147	9.2	21,013	8.7	18,112	7.5
18,748	8.5	19,362	8.8	18,516	8.4	18,817	8.5	18,817	8.5	18,033	8.2	17,100	7.7
18,092	8.4	18,675	8.7	19,035	8.9	18,759	8.8	19,757	9.2	19,129	8.9	18,504	8.6
17,435	8.2	18,634	8.7	18,794	8.8	19,293	9.0	19,100	8.9	19,877	9.3	17,516	8.2
18,310	8.7	18,037	8.5	17,982	8.5	18,506	8.7	19,026	9.0	17,815	8.4	16,891	8.0
18,824	8.7	19,562	9.1	18,545	8.6	18,023	8.4	19,926	9.2	19,597	9.1	18,663	8.6
19,249	8.3	20,281	8.7	19,993	8.6	21,004	9.1	21,440	9.2	20,156	8.7	20,219	8.7
18,910	8.3	18,965	8.4	19,383	8.5	19,439	8.6	21,575	9.5	20,271	8.9	18,849	8.3
18,505	8.3	19,253	8.7	18,896	8.5	19,065	8.6	20,952	9.5	20,283	9.1	19,279	8.7
18,854	8.4	19,333	8.6	18,407	8.2	19,234	8.6	19,557	8.7	19,750	8.8	17,748	7.9
18,329	8.5	18,441	8.6	18,691	8.7	17,806	8.3	19,797	9.2	19,396	9.0	17,509	8.1
18,530	8.3	19,649	8.8	19,603	8.8	19,243	8.6	20,760	9.3	19,872	8.9	18,752	8.4
18,649	8.0	20,278	8.7	19,864	8.6	20,811	9.0	21,587	9.3	21,170	9.1	19,290	8.3

12. 지방경찰청별 교통사고 사망자(2-1)

시·도 / 년	계			서울			부산		
		인구 10만명 당	자동차 1만대 당		인구 10만명 당	자동차 1만대 당		인구 10만명 당	자동차 1만대 당
1984	7,468	18.4	79.0	1,262	13.3	33.0	323	9.2	34.0
1985	7,522	18.4	68.0	1,208	12.5	27.0	290	8.3	27.0
1986	7,702	18.7	59.0	1,031	10.5	20.0	317	8.9	25.0
1987	7,206	17.3	45.0	1,073	10.7	17.0	300	8.2	20.0
1988	11,563	27.5	57.0	1,242	12.0	16.0	532	14.4	28.0
1989	12,603	29.7	47.0	1,371	13.0	14.0	519	13.8	22.0
1990	12,325	28.8	36.0	1,254	11.7	11.0	477	12.5	17.0
1991	13,429	31.1	32.0	1,305	12.0	9.0	510	13.2	15.0
1992	11,640	26.7	22.0	986	9.3	6.0	409	10.8	10.0
1993	10,402	23.6	17.0	809	7.4	5.0	325	8.4	7.0
1994	10,087	22.6	10.6	802	7.5	4.0	305	8.0	6.0
1995	10,323	22.9	9.6	865	8.4	3.6	381	9.9	5.2
1996	12,653	27.8	10.6	789	7.7	3.1	492	12.9	6.1
1997	11,603	25.2	8.9	606	6.0	2.3	440	11.6	5.1
1998	9,057	19.6	6.9	545	5.4	2.1	326	8.6	3.8
1999	9,353	20.2	7.2	566	5.6	2.1	365	9.7	4.2
2000	10,236	21.8	7.4	748	7.4	2.6	334	8.9	3.6
2001	8,097	17.1	5.5	507	5.0	1.7	310	8.3	3.2
2002	7,222	15.2	4.6	509	5.1	1.7	317	8.6	3.1
2003	7,212	15.1	4.4	504	5.0	1.6	301	8.3	2.8
2004	6,563	13.6	3.9	468	4.7	1.5	265	7.2	2.5
2005	6,376	13.2	3.4	481	4.8	1.5	291	8.1	2.6
2006	6,327	13	3.2	447	4.5	1.4	282	7.9	2.5
2007	6,166	12.7	3.1	445	4.4	1.3	278	7.9	2.4
2008	5,870	12.1	2.9	477	4.8	1.4	246	7.0	2.1
2009	5,838	12.0	2.8	495	4.9	1.5	276	8.0	2.2
2010	5,505	11.3	2.6	424	4.2	1.2	257	7.5	2.0
2011	5,229	10.7	2.4	430	4.3	1.3	244	7.1	1.9
2012	5,392	10.8	2.4	419	4.2	1.2	251	7.3	1.9
2013	5,092	10.1	2.2	371	3.7	1.1	232	6.8	1.7
2014	4,762	9.4	2.0	399	4.0	1.1	185	5.4	1.4
2015	4,621	9.1	1.9	372	3.8	1.1	194	5.7	1.4

※ 2005년부터 고속도로상의 교통사고는 지방경찰청에 포함됨

단위 : 명

대구			인천			광주			대전		
	인구 10만명 당	자동차 1만대 당		인구 10만명 당	자동차 1만대 당		인구 10만명 당	자동차 1만대 당		인구 10만명 당	자동차 1만대 당
272	13.5	45.0	257	19.8	70.0	116	13.3	-	159	-	-
276	13.6	40.0	211	15.2	52.0	116	12.8	-	120	-	-
270	12.9	33.0	251	17.4	51.0	145	15.6	-	156	-	-
239	11.0	23.0	214	14.0	34.0	108	11.3	34.0	153	-	-
410	18.9	31.0	286	18.4	35.0	237	20.4	52.0	245	-	-
379	17.2	22.0	279	17.4	26.0	222	19.1	37.0	280	26.6	41.0
411	18.3	19.0	290	17.2	20.0	219	18.2	27.0	205	19.3	23.0
495	21.7	19.0	342	19.8	18.0	256	20.7	24.0	142	13.1	12.0
392	17.6	12.0	280	15.4	11.0	267	23.4	21.0	200	10.0	8.0
349	15.1	9.0	226	10.5	7.0	187	15.0	12.0	213	17.9	12.0
322	14.3	7.0	212	10.0	6.0	184	15.2	9.0	154	13.4	7.0
322	13.0	4.9	237	10.2	4.6	203	15.9	7.5	184	14.3	5.9
423	17.0	5.8	234	9.8	4.0	218	16.9	7.1	223	17.0	6.3
385	15.4	4.9	208	8.6	3.2	183	13.9	5.5	183	13.7	4.7
287	11.5	3.7	153	6.2	2.4	130	9.7	3.8	160	11.8	4.1
262	10.5	3.4	159	6.5	2.4	144	10.7	4.2	167	12.3	4.4
289	11.4	3.6	244	9.7	3.5	154	11.1	4.2	198	14.2	4.8
266	10.5	3.2	220	8.6	2.9	155	11.1	3.9	137	9.7	3.1
227	8.9	2.5	188	7.3	2.3	158	11.2	3.7	120	8.4	2.5
226	8.9	2.4	203	7.9	2.5	158	11.1	3.5	104	7.2	2.0
224	8.8	2.4	183	6.9	2.2	137	9.5	3.0	98	6.6	1.9
213	8.4	2.2	223	8.6	2.5	100	7.0	2.1	104	7.1	1.9
210	8.2	2.1	198	7.6	2.2	132	9.2	2.6	115	7.8	2.1
190	7.7	1.9	182	7.0	1.9	152	10.5	3.0	132	8.9	2.3
203	8.3	2.0	197	7.5	2.0	138	9.5	2.6	106	7.1	1.8
198	8.1	1.9	203	7.7	2.1	114	7.9	2.1	122	8.1	2.1
181	7.4	1.7	223	8.4	2.2	120	8.3	2.1	106	7.0	1.7
152	6.3	1.4	175	6.5	1.6	110	7.6	1.9	105	6.9	1.7
187	7.6	1.6	214	7.7	1.9	112	7.4	1.9	121	7.9	1.9
157	6.4	1.3	172	6.1	1.4	110	7.3	1.8	87	5.6	1.3
173	7.0	1.4	161	5.6	1.2	101	6.7	1.6	97	6.3	1.5
157	6.4	1.2	142	4.9	1.0	95	6.3	1.4	88	5.7	1.3

12. 지방경찰청별 교통사고 사망자(2-2)

시·도 / 년	울산			경기			강원			충북			충남		
		인구 10만명 당	자동차 1만대 당		인구 10만명 당	자동차 1만대 당		인구 10만명 당	자동차 1만대 당		인구 10만명 당	자동차 1만대 당		인구 10만명 당	자동차 1만대 당
1984	-	-	-	1,150	25.1	123.0	357	19.7	132.0	409	28.8	195.0	440	19.6	126.0
1985	-	-	-	1,264	26.4	111.0	322	18.7	103.0	462	33.2	181.0	426	18.2	97.0
1986	-	-	-	1,390	27.4	99.0	269	15.4	74.0	427	30.6	145.0	517	22.4	104.0
1987	-	-	-	1,327	24.6	74.0	205	11.7	47.0	388	27.6	111.0	434	19.4	73.0
1988	-	-	-	2,261	42.6	95.0	529	31.4	98.0	567	41.5	129.0	774	25.7	76.0
1989	-	-	-	2,362	43.2	74.0	543	32.7	76.0	662	48.8	112.0	862	44.1	118.0
1990	-	-	-	2,074	37.0	46.0	550	33.5	60.0	661	49.3	82.0	874	45.0	47.0
1991	-	-	-	2,369	41.2	39.0	661	40.7	54.0	742	55.6	68.0	1,135	59.1	88.0
1992	-	-	-	1,825	29.6	22.0	574	36.3	36.0	694	49.9	48.0	765	42.4	52.0
1993	-	-	-	1,815	25.9	17.0	404	26.2	20.0	630	44.4	35.0	618	33.3	30.0
1994	-	-	-	1,609	22.1	12.0	382	26.4	16.0	573	41.7	26.0	553	29.5	22.0
1995	-	-	-	1,564	20.2	8.4	385	26.0	10.2	618	43.8	16.5	726	40.7	15.6
1996	-	-	-	1,892	23.3	8.8	656	44.2	15.6	688	48.1	16.5	1,151	63.8	21.9
1997	-	-	-	1,713	20.3	7.2	653	43.8	14.2	701	48.3	15.4	1,152	62.9	19.7
1998	-	-	-	1,474	17.0	6.0	525	35.0	11.2	475	32.3	10.3	825	44.5	13.8
1999	155	15.2	5.0	1,614	18.6	6.4	550	36.6	12.3	537	36.5	11.9	871	47.0	15.1
2000	185	17.9	5.6	1,619	17.7	5.8	559	36.9	11.7	557	37.3	11.6	1,024	54.5	16.5
2001	142	13.5	4.0	1,286	13.6	4.3	455	30.1	9.1	385	25.7	7.7	709	37.7	11.1
2002	138	13.0	3.6	1,130	11.5	3.4	356	23.7	6.7	346	23.1	6.5	639	34.2	9.4
2003	119	11.1	3.0	1,320	13.0	3.8	380	25.5	6.9	341	22.9	6.2	533	28.6	7.4
2004	95	8.8	2.3	1,166	11.6	3.2	335	22.0	5.9	296	19.4	5.2	537	28.0	7.2
2005	107	9.8	2.4	1,176	11.0	2.9	324	21.9	4.7	322	21.6	4.6	601	31.6	6.0
2006	112	10.2	2.4	1,203	11.0	2.9	310	21.0	4.4	326	21.9	4.6	585	30.5	5.7
2007	103	9.5	2.2	1,193	10.8	2.8	345	23.5	4.8	289	19.5	3.9	531	27.4	5.0
2008	97	8.9	2.0	1,069	9.5	2.4	301	20.6	4.2	322	21.7	4.3	530	27.3	4.8
2009	106	9.7	2.1	1,056	9.2	2.3	289	19.9	3.9	269	18.2	3.5	512	26.2	4.6
2010	102	9.3	2.0	983	8.4	2.1	268	18.6	3.5	270	18.3	3.4	491	25.1	4.3
2011	99	9.0	1.9	970	8.2	2.0	265	18.5	3.4	270	18.3	3.3	451	22.9	3.8
2012	101	9.1	1.8	1,021	8.6	2.1	280	18.6	3.6	283	19.3	3.4	433	20.3	3.5
2013	119	10.6	2.1	928	7.7	1.8	244	16.2	3.0	281	18.0	3.3	448	20.9	3.5
2014	102	9.0	1.7	885	7.2	1.7	226	15.1	2.7	253	16.2	2.9	433	19.6	3.3
2015	93	8.1	1.5	868	7.0	1.6	241	16.0	2.8	237	15.2	2.6	413	18.1	3.0

※ 2005년부터 고속도로상의 교통사고는 지방경찰청에 포함됨.

단위 : 명

전북			전남			경북			경남			제주			고속
	인구 10만명 당	자동차 1만대 당		인구 10만명 당	자동차 1만대 당		인구 10만명 당	자동차 1만대 당		인구 10만명 당	자동차 1만대 당		인구 10만명 당	자동차 1만대 당	
405	17.7	138.0	584	18.3	150.0	684	22.2	158.0	639	17.9	104.0	97	20.1	93.0	314
410	18.6	120.0	596	19.0	130.0	748	24.9	143.0	605	17.2	86.0	99	20.3	83.0	369
408	18.6	103.0	671	21.6	128.0	743	24.5	121.0	643	18.3	79.0	115	23.2	81.0	349
384	17.6	82.0	632	19.4	96.0	588	19.3	77.0	564	15.8	54.0	105	20.9	59.0	492
567	26.5	95.0	857	23.0	87.0	1,246	43.1	127.0	1,064	29.4	77.0	143	5.2	61.0	603
734	34.7	94.0	943	37.1	129.0	1,360	47.8	103.0	1,076	29.6	58.0	172	34.1	53.0	839
633	30.2	61.0	1,009	40.9	56.0	1,426	50.7	84.0	1,130	31.1	46.0	181	35.7	42.0	931
806	38.9	59.0	992	40.9	80.0	1,473	53.1	64.0	1,167	31.8	36.0	141	27.6	26.0	893
651	31.4	36.0	890	35.5	57.0	1,378	48.2	45.0	1,181	32.2	28.0	171	33.2	25.0	977
611	30.3	27.0	765	34.2	39.0	1,188	41.3	31.0	1,178	30.2	23.0	105	20.5	13.0	979
656	34.2	24.0	918	40.9	38.0	1,128	41.0	25.0	1,163	30.7	18.0	135	26.1	14.0	991
638	33.2	14.5	898	43.0	20.4	995	36.8	13.0	1,201	41.3	12.3	123	24.0	8.7	983
946	49.2	19.2	998	48.0	19.9	1,353	49.7	15.9	1,386	47.1	12.5	122	23.7	7.8	1,082
853	44.4	15.9	900	43.6	16.2	1,391	50.7	15.0	1,196	40.2	13.5	105	20.3	6.1	934
629	32.7	11.5	720	34.9	12.6	1,123	40.7	12.0	897	29.9	10.0	125	24.1	7.1	663
635	33.0	11.7	717	34.8	12.9	1,068	38.7	12.3	747	24.9	8.6	117	22.5	6.9	679
672	34.9	11.9	821	40.3	13.9	1,217	43.9	13.2	775	25.5	8.5	139	26.5	7.7	701
566	29.6	9.6	679	33.8	11.3	953	34.6	10.1	613	20.1	6.3	117	22.2	6.1	597
454	24.0	7.2	636	32.4	10.1	794	29.0	7.9	549	17.9	5.2	107	20.1	5.1	554
476	25.5	7.3	571	29.7	8.7	804	29.7	7.7	526	17.1	4.8	120	22.5	5.4	526
395	20.7	5.9	579	29.2	8.7	698	25.2	6.5	494	16.0	4.3	91	16.9	4.1	502
457	25.1	5.4	564	30.5	6.1	752	28.4	5.3	553	17.9	3.9	108	20.0	4.1	402
446	24.9	5.1	542	29.8	5.7	769	29.3	5.3	542	17.5	3.7	108	19.9	4.0	467
428	24.2	4.9	542	30.0	5.6	755	28.7	5.1	501	16.0	3.3	100	18.4	3.6	420
412	23.6	4.6	483	27.1	4.9	665	25.4	4.4	528	16.9	3.3	96	17.6	3.4	409
413	24.0	4.5	497	28.2	4.9	706	27.1	4.7	519	16.5	3.2	63	11.5	2.2	397
422	24.8	4.5	457	26.3	4.4	630	24.3	4.1	470	15.0	2.8	101	18.5	3.4	389
361	21.4	3.7	416	24.2	3.9	608	23.6	3.9	467	14.9	2.6	106	19.4	3.5	282
367	20.3	3.7	458	25.9	4.2	590	22.3	3.6	463	14.3	2.5	92	16.5	2.7	371
367	20.4	3.6	462	26.2	4.1	542	20.5	3.2	465	14.3	2.5	107	19.1	2.8	298
333	18.5	3.2	427	24.3	3.7	492	18.6	2.9	403	12.3	2.2	92	15.8	2.1	273
310	17.2	2.9	417	23.7	3.4	511	19.3	2.9	390	11.9	2.0	93	15.8	1.9	241

13. 지방경찰청별 교통사고 부상자(2-1)

시·도 / 년	계			서울			부산			대구		
		인구 10만명 당	자동차 1만대 당		인구 10만명 당	자동차 1만대 당		인구 10만명 당	자동차 1만대 당		인구 10만명 당	자동차 1만대 당
1984	170,377	420.5	1,797	48,495	510.4	1,286	19,064	545.4	2,033	10,469	520.3	1,735
1985	184,420	451.9	1,656	53,421	554.2	1,198	18,985	540.1	1,785	11,328	558.1	1,626
1986	193,734	470.4	1,480	51,915	529.8	995	19,032	531.8	1,529	10,844	518.1	1,314
1987	222,701	535.7	1,382	61,116	611.7	967	22,087	604.4	1,445	12,886	594.9	1,264
1988	287,739	685.5	1,414	70,354	682.4	903	26,566	717.9	1,416	15,228	703.1	1,159
1989	325,896	769.0	1,225	79,041	751.8	797	27,437	730.9	1,168	16,641	754.4	971
1990	324,229	757.7	955	71,155	663.4	596	25,205	659.0	878	17,925	797.4	826
1991	331,610	767.5	781	68,022	623.0	459	26,205	675.9	756	18,900	826.8	721
1992	325,943	746.5	623	62,837	592.1	400	24,787	652.6	609	19,544	876.8	620
1993	337,679	766.5	538	62,036	567.8	354	22,360	578.0	476	19,104	825.1	509
1994	350,892	789.4	474	59,774	557.2	309	21,178	558.0	396	18,436	820.5	421
1995	331,747	735.7	308.9	54,364	525.7	225.9	18,497	480.2	254.7	17,238	696.4	259.7
1996	355,962	781.9	296.9	60,643	594.8	235	18,282	477.2	227.1	18,558	745.6	253.7
1997	343,159	746.8	264.7	55,139	545.1	205.9	16,690	438.8	194.4	17,622	706.0	226.2
1998	340,564	735.8	260.3	57,669	573.8	217.8	17,607	466.4	203.8	18,289	730.9	235.5
1999	402,967	870.6	308.6	69,456	691.0	255.9	19,330	512.0	221	19,990	798.9	260.2
2000	426,984	908.3	307.5	74,399	738.2	262.1	20,297	543.8	221.5	20,591	814.2	259.5
2001	386,539	816.3	264.5	63,735	632.2	218	19,578	527.2	200.7	18,979	747.4	225.8
2002	348,149	731.2	222.3	55,901	557.3	182.4	18,159	493.4	176.6	16,984	668.7	189.4
2003	376,503	786.9	230.7	58,677	586.0	186.2	18,991	521.4	178.7	18,195	715.0	195.9
2004	346,987	719.9	208.2	56,861	568.4	180	16,775	457.2	156.3	15,959	625.3	169.7
2005	342,233	708.6	180.5	57,232	570.4	176.8	18,368	509.5	164.8	17,432	683.5	177.0
2006	340,229	701.5	174.6	56,373	561.3	171.1	19,837	552.3	175.4	19,105	750.0	190.0
2007	335,906	693.2	167.8	57,393	572.5	169.6	15,461	438.6	134.5	19,356	783.6	189.3
2008	338,962	697.4	166.2	59,797	596.1	175.6	18,246	521.7	154.8	19,629	798.9	190.3
2009	361,875	742.4	173.7	63,439	632.1	186.1	20,707	596.5	164.9	20,459	837.1	195.1
2010	352,458	721.1	164.3	59,595	593.6	173.5	20,404	592.2	158.6	21,124	868.9	194.1
2011	341,391	696.9	155.8	57,479	572.6	167.6	20,242	591.8	156.1	21,086	872.1	187.6
2012	344,565	689.1	152.5	58,459	586.0	169.2	21,607	627.2	162.9	20,588	831.8	176.7
2013	328,711	654.6	142	56,619	566.7	163.4	17,854	520.5	133.6	19,441	786.7	162.6
2014	337,497	669.3	141.5	57,028	576.6	162.4	18,378	538.6	134.4	20,541	835.0	167.2
2015	350,400	692.3	141.5	58,226	590.5	164	18,311	538.6	129.9	20,147	820.7	159.6

※ 2005년부터 고속도로상의 교통사고는 지방경찰청에 포함됨.

단위 : 명

인천			광주			대전			울산		
	인구 10만명 당	자동차 1만대 당		인구 10만명 당	자동차 1만대 당		인구 10만명 당	자동차 1만대 당		인구 10만명 당	자동차 1만대 당
6,019	464.7	1,649	3,063	352.1	-	4,043	-	-	-	-	-
6,676	481.4	1,649	3,541	390.8	-	4,557	-	-	-	-	-
8,421	584.3	1,704	4,100	441.4	-	5,380	-	-	-	-	-
9,146	599.2	1,444	4,401	516.0	1,377	5,764	-	-	-	-	-
11,216	722.5	1,371	5,562	491.8	1,255	7,312	-	-	-	-	-
12,921	805.5	1,181	6,310	541.6	1,052	7,944	755.1	1,167	-	-	-
13,911	827.1	937	6,303	522.6	766	6,964	654.5	773	-	-	-
14,063	813.8	720	6,350	514.6	598	5,028	463.4	425	-	-	-
14,952	822.5	610	6,038	541.2	474	4,752	738.0	524	-	-	-
14,805	690.4	488	6,857	548.7	425	7,349	616.9	397	-	-	-
15,952	753.6	434	6,373	524.8	324	6,192	536.9	280	-	-	-
14,640	627.3	282.6	6,214	487.9	229.1	6,191	481.1	198.7	-	-	-
18,488	778.2	316.4	6,292	486.8	205.6	7,238	550.4	205.6	-	-	-
19,555	807.7	304.4	6,363	483.1	190	7,156	534.5	185.5	-	-	-
18,928	768.1	291.6	6,739	502.7	199.1	7,347	540.9	188.9	-	-	-
23,047	935.2	350.6	8,402	626.8	246.0	9,624	708.5	254.9	6,587	643.8	211.2
25,869	25.5	370.4	10,528	761.6	286.0	10,521	755.6	258.5	6,221	600.7	186.7
23,603	924.9	315.0	10,521	752.9	266.2	9,830	693.3	221.0	6,681	636.1	187.6
21,136	821.3	262.2	10,258	726.1	239.6	9,302	648.7	192.0	6,192	582.1	162.8
20,489	795.1	247.3	13,109	924.2	292.7	10,733	738.2	210.8	7,070	659.2	177.9
18,654	705.9	222.8	12,361	857.0	271.3	8,970	604.6	172.5	6,547	608.9	160.3
19,067	735.7	214.3	12,081	842.5	248.0	8,694	596.2	159.1	6,421	589.2	143.5
17,615	676.6	192.9	12,854	892.6	256.2	8,699	592.0	155.1	6,998	637.5	151.6
16,951	648.8	179.2	12,728	880.8	247.3	8,567	576.3	148.8	7,171	664.1	150.0
16,969	645.4	176.1	13,533	935.2	257.3	8,673	579.6	149.5	7,782	717.4	159.3
17,854	675.0	180.5	14,676	1013	268.9	9,554	634.4	160.8	7,815	717.3	157.5
16,490	619.8	162.1	14,523	1,001.4	254.9	9,009	594.6	146.9	7,309	668.3	143.4
16,017	598.7	149.1	13,372	921.3	227.7	8,993	590.2	143.8	7,288	664.1	139.0
15,292	547.5	133.7	13,800	911.8	227.7	8,483	550.9	132.4	7,375	660.8	133.6
13,977	496.3	113.0	13,025	858.0	208.9	8,128	525.7	124.5	7,219	644.3	126.6
13,811	483.2	102.9	13,218	871.9	204.8	8,716	563.9	130.5	7,493	658.3	126.8
13,547	469.4	93.2	12,478	822.8	186.9	10,280	669.4	151.2	7,809	683.5	127.3

13. 지방경찰청별 교통사고 부상자(2-2)

시·도 / 년	경기			강원			충북			충남		
		인구 10만명 당	자동차 1만대 당		인구 10만명당	자동차 1만대 당		인구 10만명 당	자동차 1만대 당		인구 10만명 당	자동차 1만대 당
1984	21,311	465.2	2,276	5,260	289.6	1,948	6,529	459.8	3,106	6,139	200.9	1,295
1985	23,813	496.7	2,085	5,531	320.4	1,764	7,173	515.7	2,814	6,286	209.4	1,122
1986	27,548	542.8	1,960	4,592	262.3	1,266	7,892	565.3	2,683	7,025	233.5	1,086
1987	33,998	631.1	1,884	4,070	232.4	935	9,026	641	2,585	8,297	273.8	1,028
1988	43,861	528.1	1,847	10,927	649.3	2,025	10,888	795.9	2,473	12,602	418.3	1,232
1989	49,396	903.7	1,538	12,085	726.7	1,698	12,398	914.3	2,091	13,799	705.5	1,889
1990	49,432	882.1	1,105	12,799	780.4	1,400	12,986	967.7	1,619	14,992	772.0	1,550
1991	50,631	880.8	830	14,010	861.6	1,147	13,452	1,008.4	1,228	19,648	1,022.3	1,528
1992	50,487	820.2	622	14,250	901.7	883	13,529	973.5	937	19,763	981.3	1,196
1993	55,187	786.6	531	15,928	1,033.6	791	14,884	1,048.4	818	17,921	964.6	872
1994	56,623	777.8	435	18,049	1,245.6	745	16,789	1,222.7	764	18,766	1,000.0	751
1995	53,737	694.5	288.6	17,941	1,262.9	631	15,844	1,155.2	610	18,472	999.9	619
1996	59,636	733.4	277.0	17,873	1,167.2	552	17,479	1,198.8	585	20,005	1,065.2	566
1997	59,011	698.4	246.8	18,256	1,185.2	507	16,263	1,102.2	488	20,502	119.7	350.9
1998	61,375	706.9	251.1	16,842	1,084.7	459	14,043	946.0	416	18,622	1,004.2	310.7
1999	75,689	871.8	298.5	20,697	1,329.3	528	16,784	1,124.9	463	21,156	1,102.3	366.8
2000	80,775	883.1	290.6	20,462	1,312.5	485	18,416	1,223.9	468	21,577	1,117.8	347.8
2001	72,571	767.2	243.1	20,108	1,295.3	447	15,876	1,060.9	376	18,383	958.4	288
2002	64,362	655.1	195.1	17,388	126.4	362	13,796	918.8	302	15,085	786.3	221.3
2003	75,589	743.6	216.4	19,233	262.7	384	13,860	911.9	290	15,490	811.9	215.9
2004	71,393	708.5	197.1	16,174	1,061.8	285.7	12,577	824.0	221.7	14,422	753.2	192.5
2005	73,081	682.3	183.1	15,674	1,058.0	226.9	12,756	857.6	183.6	14,907	783.4	149.5
2006	69,493	634.4	167.7	15,348	1,041.5	218.3	13,082	880.6	182.8	14,400	749.6	139.6
2007	68,446	620.0	159.7	15,974	1,086.3	223.2	13,287	895.7	180.3	14,761	762.3	138.2
2008	64,995	577.8	148.1	15,403	1,054.0	212.7	14,097	951.1	187.4	14,665	754.5	133.6
2009	69,986	611.4	155.3	16,604	1,143.4	225.1	14,524	980.9	188.2	14,739	755.4	131.8
2010	69,874	600.5	149.2	15,744	1,091.1	207.9	14,237	962.6	178.5	15,231	777.7	131.9
2011	68,384	578.7	142.6	15,675	1,093.4	203.4	14,274	966.4	174.2	14,647	745.2	122.8
2012	70,216	588.2	142.7	15,598	1,037.9	197.7	14,596	941.2	172.8	14,093	661.1	113.7
2013	67,765	560.9	134.5	14,557	967.3	180.3	14,409	922.8	166.7	13,604	633.3	106.8
2014	73,347	597.3	140.5	14,342	955.5	173.7	14,941	958.4	168.4	13,923	629.3	105.5
2015	81,373	656.3	149.0	15,058	999.8	176.7	15,103	967.7	164.4	15,507	678.1	111.4

※ 2005년부터 고속도로상의 교통사고는 지방경찰청에 포함됨.

단위 : 명

전북			전남			경북			경남			제주			고속
	인구 10만명 당	자동차 1만대 당		인구 10만명 당	자동차 1만대 당		인구 10만명 당	자동차 1만대 당		인구 10만명 당	자동차 1만대 당		인구 10만명 당	자동차 1만대 당	
6,360	277.9	2,161	6,868	79.6	1,472	11,052	358.4	2,548	10,535	294.8	1,713	1,594	330.7	1,525	3,576
6,628	301.0	1,937	8,156	217.6	1,490	12,313	409.1	2,350	9,686	275.4	1,369	1,882	385.2	1,573	4,444
6,582	300.3	1,669	9,125	320.3	1,426	13,930	458.9	2,262	10,681	303.7	1,311	1,975	398.2	1,397	4,692
7,089	324.6	1,509	10,351	362.8	2,291	14,720	483.8	1,930	10,718	300.7	1,035	2,418	481.2	1,359	6,614
8,460	394.8	1,423	11,811	455.1	2,175	20,801	534.2	2,122	20,301	561.9	1,467	3,577	714.0	1,533	8,273
10,374	489.8	1,326	13,001	511.9	1,777	24,484	860.3	1,863	24,102	662.9	1,303	4,460	883.2	1,362	11,503
11,095	530.1	1,060	13,763	558.3	1,419	26,090	928.1	1,532	24,227	665.8	987	4,629	913	1,072	12,753
11,892	573.4	868	13,913	574.2	1,123	27,392	986.7	1,189	25,508	696.0	777	4,326	848.2	791	12,270
11,497	555.4	641	14,028	559.5	893	26,611	930.3	872	25,513	694.7	604	4,081	793.0	588	13,274
12,564	622.7	561	14,329	640.8	739	28,823	1,001.6	760	26,503	678.5	508	4,085	799.4	503	14,944
13,359	696.9	496	17,251	768.2	722	32,720	1,189.6	712	28,024	739.5	439	4,721	712.4	499	16,685
13,502	716.6	423	17,006	776.9	583	29,555	1,083.1	574	26,317	687.7	354	4,403	848.1	403	17,826
14,611	727.2	398	18,135	832.9	525	29,673	1,060.1	501	27,949	694.9	324	4,413	842.6	356	16,687
16,685	867.9	310.8	16,651	806.2	300.5	28,189	1,026.8	304.2	25,594	628.6	269	4,232	801.0	308	15,251
18,385	915.0	443	15,108	695.9	375	26,498	943.1	400	24,924	610.1	259	3,730	698.5	265	14,458
21,661	1,077.9	488	17,698	821.2	409	30,029	1,069.2	427	21,130	686.0	283	3,957	34.5	260	17,730
23,154	1,153.9	487	19,367	907.3	415	31,331	1,113.6	417	22,070	709.9	275	4,237	779.8	258	17,169
19,721	982.9	387	18,356	874.4	368	28,574	1,026.1	357	20,007	644.0	233	4,584	838.2	261	15,432
16,676	850.1	306	16,927	821.9	318	26,641	959.7	311	18,812	598.4	202	4,620	836.5	242	15,910
18,085	945.4	319	19,119	958.1	346	27,550	992.7	310	20,437	663.7	208	5,386	1,008.6	243.5	14,490
15,882	832.6	238.9	17,967	906.6	268.5	25,411	916.6	237.6	19,096	618.2	167.9	5,083	945.3	227.5	12,855
16,943	931.6	200.5	17,692	956	190.0	26,784	1010.5	188.6	20,185	653.3	141.6	4,916	911.4	187.2	10,081
15,804	880.9	182.4	18,293	1,005.00	192.0	26,822	1022.6	185.0	20,384	659.6	137.4	5,122	945.5	190.7	10,123
16,954	957.5	192.4	18,087	1,001.10	185.9	25,567	970.4	173.2	20,434	653.9	132.7	4,769	875.8	173.4	8,984
16,367	937.1	182.3	18,188	1,019.60	184.0	24,585	938.2	164.4	21,241	678.3	132.7	4,792	878.5	172.1	9,358
17,598	1,020.7	190.8	19,273	1,093.90	190.6	26,497	1016.7	175.7	22,474	716.5	137.7	5,676	1,039.1	198.9	9,636
17,036	1,000.4	179.8	18,843	1,082.90	181.3	26,464	1021.2	170.4	21,201	675.0	124.6	5,374	982.6	182.6	9,669
16,837	1,000.4	173.0	17,123	996.4	162.2	24,166	937.8	153.7	20,700	658.5	117.2	5,108	933.2	170.2	9,065
16,178	896.5	161.2	17,348	981.1	158.0	24,515	927.0	149.0	20,691	637.2	113.2	5,726	1,024.9	165.6	8,333
15,165	841	147.2	16,913	959.8	148.5	23,591	892.8	140.4	20,029	613.8	108.4	6,415	1,145.1	165.6	7,698
15,316	852.3	145.4	16,715	950.6	143.2	23,769	900.2	137.7	19,303	589.8	103.8	6,656	1,145.5	152.3	8,578
14,192	789.2	130.8	17,245	981.6	141.1	24,166	914.7	135.9	19,816	603.2	103.3	7,142	1,216.3	145.8	11,014

14. 법규위반별 교통사고 현황

법규위반 \ 연도		2010		2011	
			구성비		구성비
총 계		226,878	100.0	221,711	100.0
운전자법규 위반	소 계	226,870	100.0	221,700	100.0
	신 호 위 반	25,963	11.4	24,504	11.1
	중 앙 선 침 범	14,071	6.2	12,931	5.8
	차선위반 (진로변경)	2,927	1.3	2,808	1.3
	우선권양보 불이행	63	-	25	-
	과 속	403	0.2	403	0.2
	부 당 한 회 전	1,538	0.7	1,510	0.7
	안전거리 미확보	23,126	10.2	22,315	10.1
	진로양보 불이행	194	0.1	53	-
	앞지르기 방법 위반	74	-	82	-
	앞지르기 금지 위반	328	0.1	364	0.2
	교차로운행방법 위반	16,206	7.1	15,172	6.8
	직진우회전 진행방해	5,494	2.4	5,880	2.7
	보행자보호의무 위반	6,542	2.9	6,890	3.1
	긴급차피양의무 위반	1	-	1	-
	일 시 정 지 위 반	427	0.2	478	0.2
	안전운전 불이행	125,082	55.1	123,744	55.8
	과 로	5	-	-	-
	철길건널목 통과방법	8	-	8	-
	기 타	4,418	1.9	4,532	2
정 비 불 량		8	-	11	-

단위 : 건, %

2012		2013		2014		2015	
	구성비		구성비		구성비		구성비
223,656	100.0	215,354	100.0	223,552	100.0	232,035	100.0
223,642	100.0	215,340	100.0	223,543	100.0	232,024	100.0
25,307	11.3	24,425	11.3	25,702	11.5	26,511	11.4
13,018	5.8	12,324	5.7	12,092	5.4	11,998	5.2
2,936	1.3	2,928	1.4	3,172	1.4	3,596	1.5
19	-	14	-	15	-	12	-
377	0.2	427	0.2	515	0.2	593	0.3
1,440	0.6	1,435	0.7	1,407	0.6	1,552	0.7
22,275	10.0	20,106	9.3	20,678	9.3	21,708	9.4
53	-	47	-	47	-	53	-
89	-	69	-	94	-	90	-
332	0.1	335	0.2	335	0.1	362	0.2
14,721	6.6	14,407	6.7	14,341	6.4	14,671	6.3
5,605	2.5	5,537	2.6	5,995	2.7	6,792	2.9
7,106	3.2	6,816	3.2	7,231	3.2	7,582	3.3
-	-	2	-	2	-	2	-
458	0.2	426	0.2	542	0.2	618	0.3
125,391	56.1	121,402	56.4	126,329	56.5	130,551	56.3
5	-	2	-	5	-	1	-
7	-	2	-	2	-	5	-
4,503	2.0	4,636	2.2	5,039	2.3	5,327	2.3
14	-	14	-	9	-	11	-

15. 인구 10만명당, 자동차 1만대당, 1,000세대당 교통사고

구분 / 년	사고(건)					
		증감률	1일 평균	인구 10만명 당	자동차 1만대 당	1,000세대 당
1984	134,335	-20.1	367	331.6	1,417	14.5
1985	146,836	9.3	402.3	357.6	1,319	15.0
1986	153,777	4.7	421.3	369.9	1,174	15.6
1987	175,661	14.2	481.3	422.5	1,090	17.3
1988	225,062	28.1	616.6	536.2	1,106	21.2
1989	255,787	13.7	700.8	603.6	962	23.1
1990	255,303	-0.2	699.5	596.6	752	22.5
1991	265,964	4.2	728.7	615.6	626	23.2
1992	257,194	-3.3	704.6	589.0	492	22.7
1993	260,921	1.4	714.9	592.2	416	19.4
1994	266,107	2.0	729.1	598.6	359	19.3
1995	248,865	-6.5	681.8	554.9	294	17.5
1996	265,052	6.5	726.2	570.8	277	18.1
1997	246,452	-7.0	675.2	525.6	237	16.3
1998	239,721	-2.7	656.8	510.1	229	15.8
1999	275,938	15.1	756	582.9	247	17.9
2000	290,481	5.3	795.8	605.5	241	18.4
2001	260,579	-10.3	713.9	542.6	202	16.2
2002	231,026	-11.3	632.9	476.2	147.6	14.0
2003	240,832	4.2	659.8	502.5	143.3	14.2
2004	220,755	-8.3	604.8	458.0	132.5	12.7
2005	214,171	-3.0	586.8	443.5	112.9	12.0
2006	213,745	-0.2	586.6	440.7	109.7	11.7
2007	211,662	-1.0	579.9	436.8	105.7	11.3
2008	215,822	2.0	591.3	444.0	105.8	11.4
2009	231,990	7.5	635.6	475.9	111.4	12.0
2010	226,878	-2.2	621.6	464.2	105.8	11.4
2011	221,711	-2.3	607.4	452.6	101.2	11.1
2012	223,656	0.9	612.8	447.3	99	11.1
2013	215,354	-3.7	590	428.8	93	10.5
2014	223,552	3.8	612.5	433.3	93.7	10.8
2015	232,035	3.8	635.7	458.4	93.7	12.4

단위 : 건, 명, %

사망(명)						부상(명)					
	증감률	1일 평균	인구 10만명 당	자동차 1만대 당	1,000 세대 당		증감률	1일 평균	인구 10만명 당	자동차 1만대 당	1,000 세대 당
7,468	9.3	20.4	18.4	79	0.8	170,377	11.7	465.5	420.5	1,797	18.3
7,522	0.7	20.6	18.3	68	0.8	184,420	8.2	505.3	449.2	1,656	18.8
7,702	2.4	21.1	18.5	59	0.8	193,734	5.1	530.7	466.1	1,480	19.7
7,206	-6.4	19.7	17.3	45	0.7	222,701	15.0	610.1	535.7	1,382	21.9
11,563	60.5	31.7	27.5	57	1.1	287,739	29.2	788.3	685.5	1,414	27.1
12,603	9.0	34.5	29.7	47	1.1	325,896	13.3	892.9	769.0	1,225	29.4
12,325	-2.2	33.8	28.8	36	1.1	324,229	-0.5	888.3	757.7	955	28.5
13,429	9.0	36.8	31.1	32	1.2	331,610	2.3	908.5	767.5	781	28.9
11,640	-13.3	31.9	26.7	22	1	325,943	-1.7	893.0	746.5	623	28.7
10,402	-10.6	28.5	23.6	17	0.8	337,679	3.6	925.1	766.5	538	25.1
10,087	-3.0	27.6	22.7	14	0.7	350,892	3.9	961.3	789.4	474	25.5
10,323	2.3	28.3	23.0	12	0.7	331,747	-5.5	908.9	739.7	392	23.3
12,653	22.6	34.7	27.2	13	0.9	355,962	7.3	975.2	766.6	373	24.3
11,603	-8.3	31.8	24.7	11	0.8	343,159	-3.6	940.2	731.9	330	22.7
9,057	-21.9	24.8	19.3	9	0.6	340,564	-0.8	933.1	724.7	325	22.4
9,353	3.3	25.6	19.8	8	0.6	402,967	18.3	1,104.0	851.3	361	26.1
10,236	9.4	28.0	21.3	8	0.6	426,984	6.0	1,169.8	890.0	354	27.1
8,097	-20.9	22.2	16.9	6	0.5	386,539	-9.5	1,059.0	804.9	299	24.0
7,222	-10.8	19.8	14.9	4.6	0.4	348,149	-9.9	953.8	717.6	222.4	21.1
7,212	-0.1	19.8	15.0	4.3	0.4	376,503	8.1	1,031.5	785.6	224.0	22.2
6,563	-9.0	18.0	13.6	3.9	0.4	346,987	-7.8	950.6	719.9	208.2	20.0
6,376	-2.8	17.5	13.2	3.4	0.4	342,233	-1.4	937.6	708.6	180.5	19.2
6,327	-0.8	17.3	13.0	3.2	0.3	340,229	-0.6	932.1	701.5	174.6	18.6
6,166	-2.5	16.9	12.7	3.1	0.3	335,906	-1.3	920.3	693.2	167.8	18.0
5,870	-4.8	16.1	12.1	2.9	0.3	338,962	0.9	928.7	697.4	166.2	17.8
5,838	-0.5	16.0	12.0	2.8	0.3	361,875	6.8	991.4	742.4	173.7	18.8
5,505	-5.7	15.1	11.3	2.6	0.3	352,458	-2.6	965.6	721.1	164.3	17.7
5,229	-5.0	14.3	10.7	2.4	0.3	341,391	-3.1	935.3	696.9	155.8	17.0
5,392	3.1	14.8	10.8	2.4	0.3	344,565	0.9	944.0	689.1	152.5	17.1
5,092	-5.6	14.0	10.1	2.2	0.3	328,711	-4.6	900.6	654.6	142.0	16.1
4.762	-6.5	13.0	9.4	2	0.2	337.497	2.7	924.6	669.3	141.5	16.3
4,621	-3.0	12.7	9.1	1.9	0.3	350,400	3.8	960.0	692.3	141.5	18.7

16. 차종별 교통사고 현황

단위 : 건, %

차종 / 년	계	승용차		승합차		화물차		특수차		이륜차		기타	
			구성비		구성비		구성비		구성비		구성비		구성비
1984	134,335	49,825	37.1	24,770	18.4	30,874	23.0	840	0.6	17,142	12.8	10,884	8.1
1985	146,836	54,078	36.8	28,078	19.1	35,959	24.5	979	0.7	17,170	11.7	10,572	7.2
1986	153,777	57,670	37.5	27,770	18.1	37,520	24.4	921	0.6	17,865	11.6	12,031	7.8
1987	175,661	69,244	39.4	30,759	17.5	44,226	25.2	1,071	0.6	17,282	9.8	13,079	7.4
1988	225,062	90,996	40.4	42,290	18.8	60,982	27.1	1,569	0.7	18,849	8.4	10,376	4.6
1989	255,787	111,160	43.5	46,044	18.0	66,281	25.9	1,350	0.5	19,465	7.6	11,487	4.5
1990	255,303	113,721	44.5	46,424	18.2	63,731	25.0	1,324	0.5	17,124	6.7	12,979	5.1
1991	265,964	124,227	46.7	44,802	16.8	62,960	23.7	1,427	0.5	18,857	7.1	13,691	5.1
1992	257,194	129,103	50.2	39,934	15.5	58,230	22.6	1,445	0.6	16,998	6.6	11,484	4.5
1993	260,921	141,276	54.1	34,559	13.2	59,131	22.7	1,311	0.5	14,585	5.6	10,059	3.9
1994	266,107	150,916	56.7	30,748	11.6	58,482	22.0	1,507	0.6	14,124	5.3	10,330	3.9
1995	248,865	145,018	58.3	26,515	10.7	53,121	21.3	1,387	0.6	12,708	5.1	10,116	4.1
1996	265,052	163,747	61.8	25,518	9.6	51,778	19.5	1,371	0.5	11,692	4.4	10,946	4.1
1997	246,452	152,909	62.0	23,842	9.7	46,370	18.8	1,605	0.7	10,790	4.4	10,936	4.4
1998	239,721	148,985	62.1	25,260	10.5	43,077	18.0	1,285	0.5	9,917	4.1	11,197	4.7
1999	275,938	168,260	61.0	30,311	11.0	53,596	19.4	1,566	0.6	10,085	3.7	12,120	4.4
2000	290,481	173,276	59.7	37,208	12.8	55,769	19.2	1,541	0.5	10,419	3.6	12,268	4.2
2001	260,579	154,130	59.1	35,553	13.6	49,604	19.0	1,477	0.6	8,396	3.2	11,419	4.4
2002	231,026	140,499	60.8	29,320	12.7	43,645	18.9	1,422	0.6	6,842	3.0	9,298	4.0
2003	240,832	149,744	62.2	27,677	11.5	44,340	18.4	1,748	0.7	7,058	2.9	10,265	4.3
2004	220,755	139,675	63.3	23,214	10.5	38,837	17.6	1,523	0.7	6,635	3.0	10,871	4.9
2005	214,171	138,815	64.8	21,505	10.0	35,102	16.4	1,291	0.6	5,596	2.6	11,862	5.5
2006	213,745	142,423	66.6	17,641	8.3	33,690	15.8	1,148	0.5	7,588	3.6	11,255	5.3
2007	211,662	141,806	67.0	15,872	7.5	31,578	14.9	1,137	0.5	8,959	4.2	12,310	5.8
2008	215,822	143,984	66.7	15,918	7.4	30,366	14.1	1,125	0.5	10,629	4.9	13,800	6.4
2009	231,990	156,101	67.3	16,921	7.3	31,308	13.5	1,081	0.5	11,522	5.0	15,057	6.5
2010	226,878	153,396	67.6	16,670	7.3	30,281	13.3	1,035	0.5	10,950	4.8	14,546	6.4
2011	221,711	149,864	67.6	16,236	7.3	29,143	13.1	980	0.4	10,170	4.6	15,318	6.9
2012	223,656	151,191	67.6	16,408	7.3	29,011	13.0	999	0.4	10,415	4.7	15,632	7.0
2013	215,354	144,456	67.1	15,545	7.2	27,650	12.8	865	0.4	10,433	4.8	16,405	7.6
2014	223,552	148,070	66.2	15,623	7.0	28,250	12.6	879	0.4	11,758	5.3	18,972	8.5
2015	232,035	154,095	66.4	15,405	6.6	29,128	12.6	898	0.4	12,654	5.5	19,855	8.6

17. 운전면허취득 경과년수별 교통사고 현황

단위 : 건, %

경력 / 년	계	5년 미만							5년 이상 10년 미만		10년 이상		기 타	
		소계		1년 미만	1년 이상 2년 미만	2년 이상 3년 미만	3년 이상 4년 미만	4년 이상 5년 미만						
			구성비							구성비		구성비		구성비
1984	134,335	78,665	58.6	11,499	17,048	21,109	29,009		23,535	17.5	14,567	10.8	17,568	13.1
1985	146,836	78,117	53.2	8,104	12,911	23,763	33,339		30,515	20.8	19,617	13.4	18,587	12.7
1986	153,777	72,945	47.4	8,061	12,390	21,303	31,191		34,550	22.5	25,788	16.8	20,494	13.3
1987	175,661	82,536	47.0	10,110	15,690	22,351	34,385		39,444	22.5	32,993	18.8	20,688	11.8
1988	225,062	113,701	50.5	26,805	23,026	22,664	18,551	22,655	52,201	23.2	34,628	15.4	24,532	10.9
1989	255,787	137,267	53.7	35,765	32,455	24,602	22,209	22,236	52,594	20.6	41,986	16.4	23,940	9.4
1990	255,303	137,611	53.9	37,454	31,134	24,878	19,050	25,095	50,963	20.0	43,942	17.2	22,787	8.9
1991	265,964	150,326	56.5	37,464	32,960	30,791	22,888	26,223	47,975	18.0	45,487	17.1	22,176	8.3
1992	257,194	151,765	59.0	38,002	35,378	30,306	23,328	24,751	43,937	17.1	43,237	16.8	18,255	7.1
1993	260,921	155,789	59.7	32,248	32,173	34,319	26,027	31,022	44,225	16.9	43,474	16.7	17,433	6.7
1994	266,107	158,583	59.6	29,160	33,521	31,307	30,911	33,684	46,498	17.5	43,369	16.3	17,657	6.6
1995	248,865	138,407	55.6	21,938	28,378	31,849	25,979	30,263	47,524	19.1	43,390	17.4	19,544	7.9
1996	265,052	139,425	52.6	20,134	27,494	31,725	28,873	31,199	55,334	20.9	48,750	18.4	21,543	8.1
1997	246,452	116,742	47.4	14,955	22,256	24,238	26,531	28,762	57,344	23.3	51,226	20.8	21,140	8.6
1998	239,721	98,864	41.2	14,915	18,446	19,883	19,828	25,792	62,477	26.1	58,557	24.4	19,823	8.3
1999	275,938	109,201	39.6	20,883	18,580	18,706	19,413	31,619	73,842	26.8	72,776	26.4	20,119	7.3
2000	290,481	120,635	41.5	25,236	21,263	26,047	18,335	29,754	71,736	24.7	77,842	26.8	20,268	7.0
2001	260,579	103,395	39.7	21,223	18,683	24,310	15,328	23,851	59,505	22.8	77,628	29.8	20,051	7.7
2002	231,026	89,683	38.8	19,411	18,578	20,149	15,617	15,928	47,337	20.5	77,655	33.6	16,351	7.1
2003	240,832	85,450	35.5	15,819	16,135	18,997	11,694	22,805	48,945	20.3	89,303	37.1	17,134	7.1
2004	220,755	71,783	32.5	10,698	14,163	12,554	11,717	22,651	44,726	20.3	87,275	39.5	16,971	7.7
2005	214,171	50,583	23.6	9,955	7,567	11,216	11,019	10,826	41,590	19.4	103,861	48.5	18,137	8.5
2006	213,745	51,696	24.2	9,720	8,937	8,246	7,820	16,973	42,236	19.8	99,871	46.7	19,942	9.3
2007	211,662	46,069	21.8	9,368	8,455	7,973	5,729	14,544	42,897	20.3	102,458	48.4	20,238	9.6
2008	215,822	40,825	18.9	9,935	7,662	7,417	6,215	9,596	44,440	20.6	110,660	51.3	19,897	9.2
2009	231,990	42,482	18.3	11,332	8,536	7,161	7,892	7,561	44,724	19.3	125,978	54.3	18,806	8.1
2010	226,878	41,457	18.3	10,890	8,346	7,810	6,849	7,562	41,032	18.1	126,331	55.7	18,058	8.0
2011	221,711	38,753	17.5	10,245	7,878	7,223	7,031	6,376	36,726	16.6	128,290	57.9	17,942	8.1
2012	223,656	39,633	17.7	10,809	7,792	7,162	6,783	7,087	33,554	15.0	132,538	59.3	17,931	8.0
2013	215,354	36,336	16.9	8,555	8,103	6,766	6,399	6,513	29,005	13.5	133,477	62.0	16,536	7.7
2014	223,552	36,476	16.3	8,373	6,963	7,955	6,766	6,419	29,410	13.2	140,107	62.7	17,559	7.9
2015	232,035	37,715	16.3	8,998	6,855	6,776	8,215	6,871	30,537	13.2	146,662	63.2	17,121	7.4

※ 이륜차 : 50cc 미만 원동기장치자전거 제외

18. 가해운전자의 법규위반별, 연령층별 교통사고 현황

단위 : 건

법규위반 \ 연령층		계	구성비	20세 이하	21~25세	26~30세	31~40세	41~50세	51~60세	61~64세	65~70세	71세 이상	연령 불명
총 계		232,035	100.0	9,646	13,846	17,140	38,681	52,033	57,762	13,887	13,062	10,001	5,977
운전자법규위반	소계	232,024	100.0	9,646	13,845	17,140	38,681	52,031	57,757	13,885	13,062	10,000	5,977
	과로	1	-	-	1	-	-	-	-	-	-	-	-
	과속	593	0.3	21	55	82	108	123	148	28	22	6	-
	앞지르기방법 위반	90	-	10	7	4	21	16	13	7	6	5	1
	앞지르기금지 위반	362	0.2	23	20	31	56	70	94	29	18	16	5
	중앙선침범	11,998	5.2	620	819	932	1,918	2,541	2,796	716	768	688	200
	신호위반	26,511	11.4	1,503	1,804	2,002	4,176	5,471	6,557	1,713	1,633	1,246	406
	안전거리미확보	21,708	9.4	576	1,310	1,664	3,527	4,978	5,812	1,392	1,275	800	374
	일시정지위반	618	0.3	16	38	40	102	136	176	41	42	26	1
	부당한회전	1,552	0.7	111	60	112	222	320	365	93	112	121	36
	우선권양보 불이행	12	-	-	-	1	4	2	4	-	-	1	-
	진로양보 불이행	53	-	2	3	3	10	9	14	3	2	4	3
	안전운전 불이행	130,551	56.3	5,552	7,964	9,801	22,462	29,408	31,494	7,468	6,829	5,371	4,202
	교차로운행방법 위반	14,671	6.3	471	743	1,067	2,480	3,405	3,832	931	908	689	145
	보행자보호의무 위반	7,582	3.3	255	304	493	1,302	1,863	1,910	428	446	296	285
	차로위반(진로변경)	3,596	1.5	88	202	277	529	778	993	234	243	160	92
	직진우회전진행방해	6,792	2.9	243	365	446	1,144	1,564	1,720	426	454	402	28
	철길건널목통과방법	5	-	-	1	-	-	1	3	-	-	-	-
	긴급차피양의무 위반	2	-	-	-	-	1	-	1	-	-	-	-
	기타	5,327	2.3	155	149	185	619	1,346	1,825	376	304	169	199
정비불량		11	0.0	-	1	-	-	2	5	2	-	1	-
구성비			100	4.1	6	7.4	16.7	22.4	24.9	6	5.6	4.3	2.6

19. 음주운전 교통사고 현황

단위 : 건, 명, %

구분 / 음주정도		사고건수	구성비	사망자	구성비	부상자	중상	경상	부상신고
총 계		232,035	100.0	4,621	100.0	350,400	92,522	233,646	24,232
음주운전	소 계	24,399	10.5	583	12.6	42,880	9,716	30,925	2,239
	0.05% 이상 0.09% 이하	5,972	2.6	200	4.3	10,445	2,717	7,154	574
	0.10% 이상 0.14% 이하	9,529	4.1	160	3.5	16,806	3,702	12,263	841
	0.15% 이상 0.19% 이하	6,076	2.6	113	2.4	10,914	2,283	8,065	566
	0.20% 이상 0.24% 이하	1,949	0.8	80	1.7	3,294	718	2,413	163
	0.25% 이상 0.29% 이하	415	0.2	16	0.3	677	154	470	53
	0.30% 이상 0.34% 이하	87	-	11	0.2	131	25	101	5
	0.35% 이상	25	-	1	-	32	9	19	4
	측 정 불 응	346	0.1	2	-	581	108	440	33
측 정 불 능		179	0.1	12	0.3	270	58	196	16
정 상 운 전		207,457	89.4	4,026	87.1	307,250	82,748	202,525	21,977

※ 측정불능이란 관계자의 증언등에서 음주하고 있었던 것으로 판명되었으나, 시간경과등 상황의 변화로 음주량을 측정할 수 없었던 경우를 말함.
· 정상운전 : 정상운전 및 당사자의 음주여부가 불명일 경우 또는 당사자 종별이 보행자, 물건등 조사대상자 이외의 경우 포함

20. 지방청별 자전거 교통사고 현황

구분 / 지방청	가해운전자 운전			
	사고건수		사망자	부상자
		구성비		
계	6,920	100.0	107	7,333
서 울	2,230	32.2	15	2,435
부 산	272	3.9	4	286
대 구	613	8.9	9	656
인 천	194	2.8	6	197
광 주	146	2.1	3	151
대 전	117	1.7	-	127
울 산	150	2.2	2	162
경 기	1,648	23.8	25	1,737
강 원	102	1.5	1	102
충 북	191	2.8	4	197
충 남	159	2.3	4	162
전 북	171	2.5	10	167
전 남	159	2.3	6	170
경 북	401	5.8	7	416
경 남	301	4.3	10	302
제 주	66	1.0	1	66

단위 : 건, 명

피해운전자 운전			
사고건수		사망자	부상자
	구성비		
11,390	100.0	170	11,742
2,299	20.2	12	2,475
388	3.4	5	397
1,077	9.5	14	1,106
494	4.3	8	504
258	2.3	2	264
485	4.3	10	487
278	2.4	4	291
2,558	22.5	30	2,632
372	3.3	7	374
466	4.1	10	479
319	2.8	16	311
492	4.3	13	495
302	2.7	10	305
848	7.4	18	860
612	5.4	9	619
142	1.2	2	143

21. 기상상태별 · 사고유형별 교통사고 현황

구분 / 사고유형			계				맑 음				흐 림			
			사고 (건)	사망 (명)	부상	중상	사고 (건)	사망 (명)	부상	중상	사고 (건)	사망 (명)	부상	중상
총 계			232,035	4,621	350,400	92,522	199,816	3,699	300,311	79,087	9,581	364	14,632	3,985
차대사람	소 계		50,980	1,764	52,270	23,193	43,618	1,373	44,792	19,668	2,195	155	2,169	977
	횡 단 중		21,913	954	22,393	11,402	18,115	747	18,527	9,399	1,038	80	1,002	508
	차 도 통 행 중		4,377	183	4,423	1,949	3,753	138	3,802	1,636	194	16	191	88
	길가장자리 구역 통행중		4,567	134	4,628	1,588	4,026	102	4,089	1,387	212	16	205	77
	보 도 통 행 중		2,668	47	2,829	1,152	2,324	42	2,470	989	112	3	119	49
	기 타		17,455	446	17,997	7,102	15,400	344	15,904	6,257	639	40	652	255
차대차	소 계		169,471	1,934	283,982	63,446	146,651	1,597	244,141	54,671	6,852	142	11,773	2,688
	충 돌		79,986	959	130,605	32,724	69,585	790	112,782	28,280	3,345	79	5,665	1,468
	추 돌		47,157	546	88,572	15,750	40,145	438	75,055	13,333	2,031	43	3,867	672
	기 타		42,328	429	64,805	14,972	36,921	369	56,304	13,058	1,476	20	2,241	548
차량단독	소 계		11,579	922	14,143	5,879	9,543	728	11,374	4,744	533	67	689	320
	전 도 / 전 복		2,188	232	2,628	1,131	1,777	177	2,075	891	139	22	197	103
	충 돌		4,629	469	6,083	2,539	3,580	367	4,586	1,942	240	33	308	132
	이 탈	추 락	418	76	553	314	356	66	455	265	17	3	24	12
		기타 이탈	340	41	508	253	274	33	401	203	22	1	41	21
	기 타		4,004	104	4,371	1,642	3,556	85	3,857	1,443	115	8	119	52
건 널 목			5	1	5	4	4	1	4	4	1	-	1	-

단위 : 건, 명

비				안개				눈				기타			
사고 (건)	사망 (명)	부상	중상	사고 (건)	사망 (명)	부상	중상	사고 (건)	사망 (명)	부상	중상	사고 (건)	사망 (명)	부상	중상
19,938	463	31,042	8,279	428	42	887	310	1,009	31	1,739	408	1,263	22	1,789	453
4,605	206	4,733	2,297	45	13	33	22	192	9	204	80	325	8	339	149
2,510	112	2,610	1,382	24	6	18	10	119	5	125	47	107	4	111	56
383	25	384	204	7	1	6	6	14	3	13	6	26	-	27	9
297	14	302	108	4	1	3	3	12	-	12	6	16	1	17	7
208	2	214	104	2	-	3	1	8	-	8	3	14	-	15	6
1,207	53	1,223	499	8	5	3	2	39	1	46	18	162	3	169	71
14,096	157	24,590	5,295	321	17	778	257	709	11	1,359	273	842	10	1,341	262
6,266	70	10,753	2,642	167	11	311	108	347	6	625	131	276	3	469	95
4,412	53	8,358	1,466	104	5	379	122	241	3	533	95	224	4	380	62
3,418	34	5,479	1,187	50	1	88	27	121	2	201	47	342	3	492	105
1,237	100	1,719	687	62	12	76	31	108	11	176	55	96	4	109	42
200	21	251	99	18	6	24	4	36	4	64	24	18	2	17	10
693	57	1,034	409	32	6	37	19	50	5	74	21	34	1	44	16
33	5	49	30	3	-	3	2	8	2	21	4	1	-	1	1
35	7	54	27	3	-	4	1	4	-	4	-	2	-	4	1
276	10	331	122	6	-	8	5	10	-	13	6	41	1	43	14
-	-	-	-	-	-	-	-	-	-	-	-	-	-	-	-

22. 사고유형별 · 도로형태별, 주야별 교통사고 현황

사고유형 \ 도로형태		계				교 차 로				
			구성비	주	야		구성비	교차로 내		
									주	야
총 계		232,035	100	129,049	102,986	103,885	100	66,711	37,801	28,910
차대사람	소 계	50,980	22.0	26,767	24,213	15,590	15.0	8,033	4,078	3,955
	횡 단 중	21,913	9.4	11,043	10,870	8,351	8.0	4,381	2,220	2,161
	차 도 통 행 중	4,377	1.9	2,162	2,215	1,215	1.2	659	334	325
	길가장자리 구역 통행중	4,567	2.0	2,473	2,094	875	0.8	388	193	195
	보 도 통 행 중	2,668	1.1	1,584	1,084	716	0.7	337	179	158
	기 타	17,455	7.5	9,505	7,950	4,433	4.3	2,268	1,152	1,116
차대차	소 계	169,471	73.0	96,302	73,169	86,216	83.0	57,812	33,360	24,452
	충 돌	79,986	34.4	46,443	33,543	48,510	46.7	38,640	22,103	16,537
	추 돌	47,157	20.3	25,070	22,087	17,494	16.8	5,718	3,286	2,432
	기 타	42,328	18.2	24,789	17,539	20,212	19.5	13,454	7,971	5,483
차량단독	소 계	11,579	5.0	5,979	5,600	2,079	2.0	866	363	503
	전 도 / 전 복	2,188	0.9	1,182	1,006	353	0.3	138	66	72
	충 돌	4,629	2.0	1,936	2,693	881	0.8	408	133	275
	이 탈 / 추 락	418	0.2	249	169	61	0.1	21	10	11
	이 탈 / 기타 이탈	340	0.1	195	145	48	0.0	20	6	14
	기 타	4,004	1.7	2,417	1,587	736	0.7	279	148	131
건 널 목		5	0.0	1	4	-	0.0	-	-	-
구 성 비			100	55.6	44.4	44.8	0.0	28.8	16.3	12.5

단위 : 건, %

교차로 부근			단 일 로							건널목	고가도로 위	지하도로 내	기타 불명
	주	야		구성비	횡단보도 상	횡단보도 부근	터널안	교량위	기타 단일로				
37,174	19,370	17,804	121,886	100	6,312	2,123	638	1,248	111,565	5	456	251	5,552
7,557	3,816	3,741	33,224	27.3	4,954	921	13	86	27,250	-	23	25	2,118
3,970	1,986	1,984	13,189	10.8	3,919	572	3	28	8,667	-	3	6	364
556	273	283	3,056	2.5	37	80	2	9	2,928	-	10	3	93
487	259	228	3,554	2.9	27	33	3	12	3,479	-	-	4	134
379	209	170	1,742	1.4	310	45	-	7	1,380	-	1	1	208
2,165	1,089	1,076	11,683	9.6	661	191	5	30	10,796	-	9	11	1,319
28,404	14,991	13,413	79,579	65.3	1,353	1,147	560	1,030	75,489	-	381	200	3,095
9,870	5,628	4,242	30,397	25.0	843	335	101	308	28,810	-	135	46	898
11,776	5,603	6,173	28,418	23.3	96	572	385	497	26,868	-	175	111	959
6,758	3,760	2,998	20,764	17.0	414	240	74	225	19,811	-	71	43	1,238
1,213	563	650	9,083	7.5	5	55	65	132	8,826	-	52	26	339
215	95	120	1,744	1.4	3	5	18	33	1,685	-	9	13	69
473	155	318	3,601	2.9	1	23	37	73	3,467	-	30	8	109
40	24	16	339	0.3	-	-	-	6	333	-	1	-	17
28	15	13	283	0.2	-	-	-	2	281	-	-	-	9
457	274	183	3,116	2.6	1	27	10	18	3,060		12	5	135
-	-	-	-	0.0	-	-	-	-	-	5	-	-	-
16	8.3	7.7	52.5	0.0	2.7	0.9	0.3	0.5	48.1	0.0	0.2	0.1	2.4

23. 사고유형별, 도로선형별 교통사고 현황

단위 : 건, %

사고유형 \ 도로선형			계	구성비	커브			곡각			직선			기타
					좌			우						
					오르막	내리막	평지	오르막	내리막	평지	오르막	내리막	평지	
총 계			232,035	100	1,199	1,437	3,991	1,444	1,661	4,350	9,024	11,650	193,973	3,306
차대사람	소 계		50,980	22	186	176	622	189	170	670	2,109	2,481	42,970	1,407
	횡 단 중		21,913	9.4	78	65	252	94	68	344	931	1,040	18,796	245
	차 도 통 행 중		4,377	1.9	15	17	77	21	16	55	197	224	3,690	65
	길가장자리 구역 통행중		4,567	2	18	25	85	19	21	60	220	249	3,773	97
	보 도 통 행 중		2,668	1.1	9	5	29	9	7	36	95	129	2,217	132
	기 타		17,455	7.5	66	64	179	46	58	175	666	839	14,494	868
차대차	소 계		169,471	73	830	903	2,557	1,058	1,156	3,028	6,448	8,385	143,356	1,750
	충 돌		79,986	34.5	462	495	1,336	588	581	1,512	2,749	3,470	68,071	722
	추 돌		47,157	20.3	150	211	564	240	300	749	2,094	2,989	39,465	395
	기 타		42,328	18.2	218	197	657	230	275	767	1,605	1,926	35,820	633
차량단독	소 계		11,579	5	183	358	812	197	335	652	467	784	7,642	149
	전 도 / 전 복		2,188	0.9	41	81	194	51	81	138	99	192	1,284	27
	충 돌		4,629	2	87	182	396	82	154	327	173	310	2,880	38
	이 탈	추 락	418	0.2	9	26	48	11	25	43	16	38	196	6
		기타 이탈	340	0.1	14	24	43	12	18	28	17	23	156	5
	기 타		4,004	1.7	32	45	131	41	57	116	162	221	3,126	73
건 널 목			5	-	-	-	-	-	-	-	-	-	5	-
구 성 비				100	0.5	0.6	1.7	0.6	0.7	1.9	3.9	5	83.6	1.4

24. 대형 교통사고 현황

단위 : 건, 명, %

구분 / 지방청	사고건수			사망자			부상자	중상자
		구성비	증감률		구성비	증감률		
계	75	100	-13.8	81	100	-5.8	1,643	437
서울	8	10.7	-	4	4.9	-33.3	259	53
부산	3	4.0	-40	-	-	-100	88	11
대구	-	-	-100	-	-	-	-	-
인천	5	6.7	66.7	2	2.5	-50	134	42
광주	1	1.3	-75	-	-	-100	21	2
대전	1	1.3	-	-	-	-	33	2
울산	-	-	-100	-	-	-	-	-
경기	24	32	4.3	12	14.8	-36.8	565	112
강원	6	8.0	50	4	4.9	-	111	16
충북	2	2.7	-75	8	9.9	33.3	41	20
충남	5	6.7	-	8	9.9	14.3	110	40
전북	3	4.0	-40	8	9.9	100	28	9
전남	5	6.7	-37.5	9	11.1	-50	59	23
경북	7	9.3	16.7	12	14.8	100	117	36
경남	5	6.7	66.7	14	17.3	250	77	71
제주	-	-	-100	-	-	-100	-	-
고속	23	30.7	27.8	12	14.8	-45.5	531	128

※ 대형 교통사고는 사망 3명 또는 부상 20명 이상을 말함.
※ 고속도로 사고는 지방경찰청에 포함됨.

25. 7대광역시 지방경찰청별 교통사고 현황

단위 : 건, 명, %

지역 \ 구분		사고건수		사망자			부상자	
			구성비		구성비	치사율		중상자
총 계		232,035	100	4,621	100	2.0	350,400	92,522
7대도시	소계	97,518	42.0	1,141	24.7	1.2	140,798	35,129
	서울	41,518	17.9	372	8.1	0.9	58,226	14,357
	부산	12,958	5.6	194	4.2	1.5	18,311	5,874
	대구	14,099	6.1	157	3.4	1.1	20,147	5,049
	인천	8,978	3.9	142	3.1	1.6	13,547	3,645
	광주	7,816	3.4	95	2.1	1.2	12,478	1,603
	대전	6,831	2.9	88	1.9	1.3	10,280	2,360
	울산	5,318	2.3	93	2.0	1.7	7,809	2,241
기타 지역		134,517	58.0	3,480	75.3	2.6	209,602	57,393

※ 7대 도시 사고통계에는 고속도로 사고가 포함되어 있음.(부산, 인천)

26. 고속도로순찰대 지구대별 교통사고 현황

단위 : 건, 명, %

구분 / 지구대	사고건수				사망자			부상자				대형사고		
		구성비	증감율	1Km당		구성비	증감율		중상	경상	부상	사고건수	사망자	부상자
계	4,495	100	25.5	1.1	241	100	-11.7	11,014	2,775	7,611	628	23	12	531
1	1,703	37.9	40.5	3.7	47	19.5	17.5	4,542	918	3,282	342	11	1	279
2	371	8.3	3.9	0.8	31	12.9	10.7	825	225	574	26	1	-	20
3	466	10.4	25.6	0.7	40	16.6	-27.3	1,139	382	727	30	3	1	76
5	255	5.7	53.6	0.5	23	9.5	-14.8	581	119	448	14	1	3	1
6	188	4.2	12.6	0.6	17	7.1	21.4	446	154	284	8	-	-	-
7	300	6.7	89.9	0.7	16	6.6	77.8	893	246	610	37	1	-	20
8	280	6.2	9.8	1	18	7.5	-10	579	176	322	81	-	-	-
9	52	1.2	-30.7	0.2	6	2.5	-50	128	55	70	3	1	5	1
10	306	6.8	1.7	0.7	19	7.9	-40.6	673	198	463	12	-	-	-
11	460	10.2	18.3	2.3	14	5.8	-30	946	231	647	68	5	2	134
12	114	2.5	-13.6	0.4	10	4.1	-37.5	262	71	184	7	-	-	-

27. 고속도로 노선별 교통사고 현황

단위 : 건, 명, %

구분 / 노선	사고건수			사망자		부상자			
		구성비	1km당		구성비		중상	경상	부상신고
계	4,495	100	1.1	241	100	11,014	2,775	7,611	628
경부	1,074	23.9	2.6	58	24.1	3,002	718	2,058	226
남해	213	4.7	0.8	15	6.2	472	131	318	23
88올림픽	52	1.2	0.2	11	4.6	133	47	85	1
서해안	324	7.2	1	14	5.8	758	166	563	29
울산	10	0.2	0.7	-	-	14	4	9	1
평택화성	21	0.5	0.8	2	0.8	33	12	20	1
익산포항	31	0.7	0.2	3	1.2	87	33	53	1
호남	252	5.6	0.9	20	8.3	632	122	486	24
순천완주	23	0.5	0.2	4	1.7	50	19	29	2
당진영덕	50	1.1	0.3	4	1.7	89	41	47	1
중부	180	4.0	0.5	11	4.6	391	132	248	11
제2중부	14	0.3	0.5	1	0.4	26	8	18	-
평택제천	73	1.6	0.6	7	2.9	199	60	126	13
중부내륙	194	4.3	0.6	20	8.3	497	136	354	7
영동	558	12.4	2.4	17	7.1	1,393	307	1,012	74
중앙	207	4.6	4.6	12	5.0	507	184	297	26
서울양양	87	1.9	1.9	4	1.7	226	55	159	12
동해	52	1.2	1.2	3	1.2	107	40	62	5
서울외곽순환	631	14.0	14	14	5.8	1,297	249	945	103
남해제1지선	12	0.3	0.3	-	-	33	17	16	-
남해제2지선	35	0.8	0.8	3	1.2	75	20	45	10
제2경인	57	1.3	1.3	2	0.8	91	21	64	6
경인	84	1.9	1.9	3	1.2	178	43	118	17
인천국제공항	33	0.7	0.7	2	0.8	210	68	128	14
서천공주	10	0.2	0.2	-	-	17	6	8	3
평택시흥	51	1.1	1.1	1	0.4	152	36	112	4
용인서울	27	0.6	0.6	-	-	68	11	53	4
호남선의지선	38	0.8	0.8	2	0.8	75	21	53	1
고창담양	13	0.3	0.3	2	0.8	36	12	24	-
대전남부순환	11	0.2	0.2	3	1.2	18	10	8	-
수도권제2순환	14	0.3	0.3	1	0.4	18	4	14	-
중부내륙지선	42	0.9	0.9	1	0.4	92	29	63	-
중앙선의지선	22	0.5	0.5	1	0.4	38	13	16	9

28. 고속도로 도로구역별 교통사고 현황

단위 : 건, 명, %

구분 / 구역	사고건수		사망자		부상자			
		구성비		구성비		중상	경상	부상신고
계	4,495	100	241	100	11,014	2,775	7,611	628
고속도로 주행차로	3,073	68.4	165	68.5	7,993	2,043	5,435	515
고속도로 앞지르기차로	517	11.5	19	7.9	1,434	366	1,016	52
고속도로 등판차로	17	0.4	2	0.8	30	15	15	-
고속도로 가속/감속차로	31	0.7	3	1.2	68	22	45	1
고속도로 유입/유출로	217	4.8	9	3.7	338	68	254	16
고속도로 교차로	4	0.1	1	0.4	11	6	5	-
고속도로 톨게이트부근	309	6.9	5	2.1	576	103	453	20
고속도로 간이정류장	6	0.1	-	-	12	1	11	-
고속도로 휴게소	122	2.7	6	2.5	176	43	127	6
고속도로 갓길	135	3.0	17	7.1	250	58	181	11
고속도로 외	64	1.4	14	5.8	126	50	69	7

29. 뺑소니 교통사고 현황

단위 : 건, 명, %

구분 / 시·도	사고건수			검거건수		사망자	부상자
		구성비	전체사고에 대한 점유율		검거율		
계	9,513	100	4.1	9,168	96.4	157	14,388
서 울	1,064	11.2	2.6	1,031	96.9	10	1,709
부 산	577	6.1	4.5	573	99.3	4	835
대 구	1,017	10.7	7.2	1,014	99.7	14	1,385
인 천	543	5.7	6	518	95.4	4	843
광 주	440	4.6	5.6	423	96.1	5	707
대 전	272	2.9	4	262	96.3	1	447
울 산	216	2.3	4.1	207	95.8	4	328
경 기	2,195	23.1	4.2	2,109	96.1	28	3,405
강 원	258	2.7	2.9	249	96.5	12	411
충 북	329	3.5	3.5	319	97	3	519
충 남	603	6.3	6	578	95.9	9	913
전 북	366	3.8	4.1	339	92.6	11	557
전 남	457	4.8	4.3	427	93.4	13	631
경 북	536	5.6	3.4	510	95.1	21	754
경 남	542	5.7	4	512	94.5	15	786
제 주	98	1	2.1	97	99	3	158
고 속	340	3.6	7.6	249	73.2	3	639

※ 고속도로 교통사고는 지방경찰청에 포함됨.

30. 연도별 자동차 단속 및 처리

단위 : 건

구분 / 연도별	총단속	통고처분	즉심	형사입건	무인단속실적
1984	2,133,111	1,983,624	12,771	136,716	-
1985	1,840,249	1,808,367	13,313	18,569	-
1986	1,742,907	1,720,616	13,694	8,597	-
1987	1,316,658	1,287,129	10,180	19,349	-
1988	3,438,148	3,396,220	14,050	27,878	-
1989	6,066,617	6,004,024	16,633	45,960	-
1990	7,341,842	7,220,218	15,573	106,051	-
1991	9,727,470	9,550,472	46,949	130,049	-
1992	8,824,054	8,620,386	59,914	143,754	-
1993	10,764,406	10,547,244	50,448	166,714	-
1994	9,916,454	9,702,312	35,417	178,725	-
1995	8,544,615	8,318,639	16,679	209,297	-
1996	9,547,011	9,284,295	12,087	250,629	-
1997	12,549,454	11,415,101	772,587	361,766	-
1998	10,669,998	9,434,115	793,735	442,148	-
1999	6,738,279	5,747,280	653,086	337,913	-
2000	11,165,768	4,823,513	642,117	412,766	5,287,372
2001	17,029,538	5,867,939	1,359	589,961	10,570,279
2002	16,770,138	6,165,689	983	619,221	9,984,245
2003	12,790,534	4,226,749	661	636,939	7,926,185
2004	18,167,581	5,058,547	1,159	673,564	12,434,311
2005	16,224,740	3,694,160	1,184	519,106	12,010,290
2006	12,788,314	2,297,020	333	466,093	10,024,868
2007	15,384,325	3,430,608	31	561,905	11,391,781
2008	14,069,005	3,018,153	32	647,240	10,403,580
2009	13,845,275	2,670,131	31	462,692	10,712,421
2010	13,482,309	3,120,942	32	394,885	9,966,450
2011	11,153,765	1,766,542	22	334,010	9,053,191
2012	11,387,088	1,428,386	2	304,959	9,653,741
2013	12,499,256	2,637,319	10	335,005	9,526,922
2014	13,872,901	3,378,275	14	316,091	10,178,521
2015	14,851,129	4,425,423	10	314,885	10,110,811

31. 교통법규 위반자 처리상황(운전자) (3-1)

법규별 / 지방청별	총계	통고처분항목					
		소계	신호 · 지시 5조	통행금지제한 6조①②④항	혼잡완화조치 7조	중앙선침범 13조③항	통행구분 13조①②⑤항
계	14,851,129	4,425,423	668,368	31,062	1,017	144,795	41,229
서울	1,747,636	821,337	111,121	14,715	350	45,926	20,949
부산	990,620	557,949	51,360	3,873	98	5,106	4,433
대구	638,106	304,250	24,130	1,245	35	7,692	1,109
인천	749,667	339,171	60,533	2,833	71	18,419	2,269
광주	480,021	140,238	49,023	104	4	13,209	445
대전	378,637	131,126	18,544	137	63	6,232	868
울산	305,143	85,667	14,253	460	15	3,338	1,294
경기	3,295,090	810,122	147,811	5,385	158	17,187	6,127
강원	771,860	112,476	15,340	263	11	2,831	177
충북	524,309	104,911	15,107	315	10	2,967	365
충남	994,522	177,642	40,367	271	6	5,615	552
전북	845,093	132,058	8,151	101	131	775	428
전남	751,106	123,812	17,071	119	11	846	112
경북	1,184,121	227,554	27,301	430	33	6,593	758
경남	1,054,010	301,647	47,302	737	20	5,351	767
제주	141,188	55,463	20,954	74	1	2,708	576

법규별 / 지방청별	통고처분항목						
	지정차로통행 14조②③⑤항	일반도로 버스전용차로 15조③항	속도위반 (40㎞/h초과) 17조③항	속도위반 (21~40㎞/h) 17조③항	속도위반 (20㎞/h이하) 17조③항	속도위반 (최저속도) 17조③항	횡단유턴후진 18조
계	64,665	10,415	58	277	502	409	45,927
서울	26,279	8,767	9	109	284	56	8,514
부산	3,357	22	2	6	19	31	1,300
대구	3,682	48	1	10	18	33	1,587
인천	6,005	128	2	6	3	13	4,959
광주	481	11	-	2	3	-	813
대전	1,080	224	1	2	8	19	549
울산	2,935	9	-	3	10	2	1,111
경기	13,890	903	17	44	64	58	14,383
강원	814	13	8	48	8	144	2,144
충북	933	36	1	2	13	-	920
충남	948	172	2	9	11	3	840
전북	325	12	4	8	10	3	254
전남	443	10	7	15	6	23	429
경북	1,227	29	4	7	14	16	3,568
경남	1,623	29	-	5	24	8	1,200
제주	643	2	-	1	7	-	3,356

단위 : 건

통고처분항목						
일반도로안전거리 미확보 19조①항	고속도로 전용도로 안전거리 미확보 19조①항	진로변경방법 19조③항	급제동 금지 19조④항	앞지르기방법 위반 60조②항21조	앞지르기 방해금지 21조④항	앞지르기 금지시기 22조①②항
7,954	1,027	14,886	183	589	35	188
1,714	208	4,109	45	45	5	9
477	61	1,000	10	19	2	10
560	33	1,478	11	12	3	2
184	29	533	11	18	2	1
351	10	485	7	3	-	2
271	2	371	7	3	-	-
231	2	310	2	7	1	-
1,698	367	4,197	47	166	10	22
418	66	263	3	76	3	53
183	57	375	6	29	3	3
112	45	292	2	64	-	15
311	29	306	1	4	-	3
274	39	214	7	25	-	10
427	58	360	9	69	5	35
471	21	430	15	40	1	16
272	-	163	-	9	-	7

통고처분항목						
금지장소에서의 앞지르기 22조③항	끼어들기 금지 23조	철길건널목 통과방법 24조	교차로 통행방법 25조	직진·우회전차의 진행방해 26조	횡단보도 보행자 횡단방해 27조①②항	보행자통행 방해보호 불이행 27조③④⑤항
1,730	736,804	2	162,283	5,837	8,575	1,018
41	232,831	1	34,269	612	5,590	576
69	212,524	-	6,963	170	123	30
26	71,556	-	7,101	286	234	34
6	41,580	-	16,578	31	728	50
8	6,963	-	3,153	94	37	20
3	32,969	-	7,441	63	89	5
17	12,563	-	3,401	142	54	12
97	61,825	-	40,400	985	1,169	116
677	1,179	-	1,904	284	115	35
92	7,905	-	4,690	282	86	11
96	4,795	-	3,478	360	53	21
24	791	-	1,151	610	38	34
82	6,206	-	6,323	589	79	11
386	13,684	-	8,238	565	52	37
98	29,326	1	15,265	464	98	23
8	107	-	1,928	300	30	3

31. 교통법규 위반자 처리상황(운전자) (3-2)

법규별 / 지방청별	통고처분항목								
	보행자전용 도로통행 28조②③항	긴급자동차에 대한 피양등 29조④⑤항	서행의무 31조①항	일시정지 31조②항	정차, 주차 금지 32조	주차금지 장소 33조	정차·주차방법의 시간의 제한 34조	정차·주차위반의 대한 조치불응 35조	등화점등, 조작 불이행 37조
계	1,557	37	1,751	36,478	40,981	2,751	1,581	72	39,051
서울	683	5	191	2,506	14,487	581	345	26	5,265
부산	38	2	38	559	1,247	104	48	1	6,432
대구	24	-	29	801	1,638	106	79	4	4,067
인천	86	2	179	6,748	871	62	55	1	7,671
광주	15	1	35	414	9,826	554	33	4	170
대전	7	2	5	56	601	49	16	1	485
울산	26	-	20	318	853	49	71	1	424
경기	468	4	854	12,453	3,688	227	127	15	8,771
강원	11	-	140	7,296	976	380	209	2	374
충북	30	2	29	1,446	305	38	32	1	259
충남	12	12	27	890	354	40	52	6	193
전북	9	4	4	394	202	46	17	1	2,192
전남	5	-	30	525	177	26	38	1	439
경북	16	1	100	944	1,033	117	119	2	1,097
경남	60	2	60	785	1,212	111	196	4	1,188
제주	67	-	10	343	3,511	261	144	2	24

법규별 / 지방청별	통고처분항목							
	제차신호조작 불이행 38조	승차인원초과 39조①②⑤항	적재제한, 적재물 추락 방지 39조①③⑤항	안전운전의무 불이행(난폭운전) 48조	어린이맹인등의 보호 49조①항2호	썬팅,불법 부착물장치 49조①항3,4호	노상시비 다툼으로 교통방해 49조①항5호	운전석 이탈시 안전확보 49조①항6호
계	77,246	695	47,017	107,989	4	82,460	832	347
서울	8,661	84	2,952	19,076	1	33,300	224	62
부산	19,862	51	4,312	5,048	-	12,558	58	22
대구	9,999	59	1,361	5,754	-	3,271	71	28
인천	4,904	55	2,956	4,221	1	11,217	81	18
광주	1,383	4	228	2,662	-	33	11	5
대전	2,941	8	539	2,929	-	111	27	6
울산	1,350	15	716	1,540	-	469	20	6
경기	15,791	128	9,266	34,961	2	17,359	169	122
강원	706	59	6,328	3,573	-	85	14	12
충북	1,299	25	1,494	3,881	-	150	19	11
충남	1,777	25	1,392	3,599	-	220	18	6
전북	3,003	29	3,411	3,204	-	1,493	12	4
전남	869	32	2,528	4,217	-	311	7	13
경북	1,972	26	4,802	6,382	-	1,208	35	13
경남	2,468	90	4,294	5,367	-	672	62	11
제주	261	5	438	1,575	-	3	4	8

단위 : 건

통고처분항목									
승차자의 안전조치 49조①항7호	급발진,엔진공회전, 경음기 연속사용 49조①항8호	차내춤등 소란행위 49조①항9호	휴대폰 사용금지 49조①항10호	택시의합승, 승차거부부당요금 50조⑥항	안전띠 미착용 50조①항 67조①항	이륜차안전장구 미착용 50조③항	어린이통학버스 특별보호 51조	어린이통학버스 운전자의의무 53조①②항	교통안전 교육미필 73조②항
2,308	175	313	57,353	558	1,427,919	319,894	53	54	20,453
911	18	-	8,592	396	87,316	86,686	2	-	2,497
104	7	1	3,893	35	151,767	43,539	2	-	1,829
224	31	1	6,580	16	123,825	16,825	-	1	911
65	54	-	6,176	3	111,818	11,721	-	5	1,134
44	8	-	1,173	6	38,481	4,633	1	6	617
109	3	1	1,958	3	37,225	5,842	-	1	671
41	2	-	686	-	25,031	10,122	29	12	710
547	25	2	11,113	22	265,316	60,945	10	5	4,928
34	2	2	814	3	58,883	2,938	1	13	480
53	2	-	1,666	14	50,893	4,685	-	-	600
17	10	11	1,885	4	65,750	13,456	1	-	826
40	3	3	755	5	90,651	10,979	5	4	584
29	1	128	1,385	9	73,322	4,015	-	-	945
35	5	162	1,037	12	108,402	18,229	-	5	1,436
45	2	2	9,373	29	129,250	21,381	2	1	1,937
10	2	-	267	1	9,989	3,898	-	1	348

통고처분항목							
고속도로 지정차로통행 60조①항	고속도로 갓길통행 60조①항	고속도로 버스전용차로통행 61조②항	고속도로 전용차로 횡단, 유턴, 후진 62조	고속도로 전용도로 정차 주차금지 64조	고속도로 진입시 우선순위 65조	고속도로 전용도로 고장등의 조치 66조	기타
84,902	3,741	15,822	129	850	22	97	100,096
1,076	449	135	7	141	1	9	27,518
6,041	59	6	11	14	1	41	9,154
914	71	12	1	10	-	-	6,611
4,809	815	27	1	24	3	5	8,391
54	10	5	-	5	-	1	4,588
172	7	14	-	5	-	-	8,381
127	5	3	2	44	1	-	2,802
17,617	1,645	10,161	34	224	10	14	15,973
1,208	71	16	12	17	3	1	936
2,393	267	18	11	38	-	7	852
21,563	192	5,376	17	76	-	1	1,705
636	26	13	4	14	1	3	803
286	17	8	12	193	1	6	1,286
12,162	50	13	15	26	1	6	4,186
15,832	56	13	1	18	-	3	3,785
12	1	2	1	1	-	-	3,125

31. 교통법규 위반자 처리상황(운전자) (3-3)

법규별 / 지방청별	형사입건항목						
	소계	정비불량차의 운전 40조	자동차등의 점검 41조	유사표시 제한 및 운행 42조	무면허운전 43조①항	주취운전 (0.05~0.09%) 44조①항	주취운전 (0.10%이상) 44조①항
계	314,885	2	1	-	66,164	116,002	123,150
서울	34,316	-	-	-	8,312	10,694	13,887
부산	23,273	-	-	-	4,100	9,902	8,626
대구	14,100	1	-	-	2,810	5,543	5,362
인천	16,353	1	-	-	3,416	5,653	6,674
광주	8,939	-	-	-	1,422	3,456	3,850
대전	7,091	-	-	-	1,249	2,758	2,868
울산	10,295	-	-	-	2,257	3,835	3,997
경기	78,407	-	1	-	14,032	29,986	31,931
강원	9,944	-	-	-	2,529	2,851	4,256
충북	10,752	-	-	-	2,701	3,532	4,192
충남	14,827	-	-	-	3,535	4,630	6,198
전북	10,541	-	-	-	2,188	3,806	4,267
전남	14,141	-	-	-	3,623	5,101	5,010
경북	25,660	-	-	-	5,973	9,988	9,052
경남	30,176	-	-	-	6,437	12,254	10,688
제주	6,070	-	-	-	1,580	2,013	2,292

법규별 / 지방청별	형사입건항목							
	주취상태 측정불응 44조②항	과로운전 45조	공동위험 행위 46조	위험방지 조치지시 불응 47조	사고발생시의 조치방해금지 55조	위해방지 등의조치 58조	이륜차고속 전용도로 통행금지 63조	기타
계	3,948	1	1	2	1	2	1	5,610
서울	398	1	-	-	-	-	-	1,024
부산	203	-	-	-	-	1	-	441
대구	143	-	-	1	-	-	1	239
인천	195	-	-	-	-	-	-	414
광주	78	-	-	-	-	-	-	133
대전	102	-	-	-	-	-	-	114
울산	76	-	-	-	-	-	-	130
경기	1,116	-	-	-	-	-	-	1,341
강원	159	-	-	-	-	-	-	149
충북	156	-	-	1	-	-	-	170
충남	273	-	-	-	-	1	-	190
전북	149	-	-	-	-	-	-	131
전남	199	-	-	-	-	-	-	208
경북	303	-	-	-	-	-	-	344
경남	317	-	1	-	-	-	-	479
제주	81	-	-	-	1	-	-	103

단위 : 건

즉심항목							무인단속해상인화실적				
소계	면허증 제시의무 92조	성명,주소 불확실자 163조1호	도주염려가 있는자 163조2호	범칙금통고서 받기거부자 163조3호	기타	범칙금미납자 138조164조 ①②165조	소계	신호위반	속도위반 (20㎞/h 이하)	속도위반 (21~40㎞/h)	속도위반 (41㎞/h 이상)
10	-	-	-	-	10	656,020	10,110,811	1,575,385	6,830,041	1,540,325	102,617
1	-	-	-	-	1	109,432	891,982	253,440	552,724	82,961	2,857
-	-	-	-	-	-	74,738	409,398	77,583	292,596	37,473	1,746
-	-	-	-	-	-	43,128	319,756	92,989	205,152	20,804	811
4	-	-	-	-	4	51,733	394,139	58,539	263,863	66,878	4,859
-	-	-	-	-	-	20,583	330,844	27,484	228,630	70,357	4,373
-	-	-	-	-	-	17,934	240,420	33,155	183,091	23,629	545
-	-	-	-	-	-	11,980	209,181	35,796	153,239	19,893	253
-	-	-	-	-	-	121,278	2,406,561	538,966	1,584,746	235,839	8,644
2	-	-	-	-	2	19,522	649,438	74,885	418,211	145,404	10,936
-	-	-	-	-	-	16,766	408,646	56,543	296,645	51,921	3,239
-	-	-	-	-	-	28,850	802,053	82,175	540,209	144,455	11,440
-	-	-	-	-	-	22,791	702,494	60,226	443,630	181,677	16,961
-	-	-	-	-	-	22,272	613,153	41,032	459,684	106,044	6,393
3	-	-	-	-	3	36,072	930,904	62,701	657,920	191,546	18,737
-	-	-	-	-	-	49,877	722,187	74,924	487,453	149,638	10,169
-	-	-	-	-	-	9,064	79,655	4,947	62,248	11,806	654

무인단속해상인화실적		차종별						용도별			
고속도로 버스전용 차로통행	갓길 운전 기타	총계	승용차	승합차	화물차	이륜자	특수차 건설 기계등 기 타	총계	사업용	비사업용	기타
62,145	298	14,851,129	11,282,408	672,345	2,132,279	528,154	235,943	14,851,129	1,733,389	13,076,091	41,649
-	-	1,747,636	1,293,106	71,014	148,284	186,783	48,449	1,747,636	444,877	1,296,079	6,680
-	-	990,620	719,116	35,817	150,935	61,965	22,787	990,620	122,622	863,930	4,068
-	-	638,106	498,221	20,632	90,978	23,115	5,160	638,106	59,597	577,308	1,201
-	-	749,667	544,257	34,609	126,243	24,028	20,530	749,667	83,493	663,903	2,271
-	-	480,021	391,195	18,895	60,576	6,237	3,118	480,021	41,316	437,824	881
-	-	378,637	307,350	15,848	43,190	7,836	4,413	378,637	34,190	343,417	1,030
-	-	305,143	225,888	10,501	46,293	16,512	5,949	305,143	37,135	267,175	833
38,366	-	3,295,090	2,507,028	167,980	464,617	101,003	54,462	3,295,090	353,735	2,928,584	12,771
2	-	771,860	626,911	42,496	91,042	4,602	6,809	771,860	65,568	705,533	759
-	298	524,309	392,935	26,063	91,983	6,417	6,911	524,309	51,699	471,616	994
23,774	-	994,522	752,823	48,972	167,534	15,789	9,404	994,522	82,512	910,357	1,653
-	-	845,093	670,028	39,681	115,466	13,665	6,253	845,093	69,383	773,474	2,236
-	-	751,106	572,140	38,160	127,937	4,983	7,886	751,106	63,341	686,617	1,148
-	-	1,184,121	891,002	50,501	203,265	21,812	17,541	1,184,121	105,915	1,076,150	2,056
3	-	1,054,010	787,442	43,181	181,762	26,954	14,671	1,054,010	87,478	963,938	2,594
-	-	141,188	102,966	7,995	22,174	6,453	1,600	141,188	30,528	110,186	474

32. 교통법규 위반자 처리상황(보행자)

법규별 / 지방청별	총계	통고처분					
		소계	신호 지시 5조	통행금지·제한 6조	혼잡완화 조치 7조	차도보행·차도에서 차잡는 행위 8조①항	행렬등의 차도우측통행(지휘자포함) 9조①항
계	378,201	378,201	6,319	9,841	19,333	722	2,678
서울	84,925	84,925	2,610	2,559	3,752	481	1,292
부산	26,568	26,568	151	928	2,504	26	82
대구	115,538	115,538	114	989	3,594	10	123
인천	10,859	10,859	240	467	427	30	58
광주	9,718	9,718	1,241	77	38	5	5
대전	11,602	11,602	42	185	457	6	169
울산	17,349	17,349	142	891	174	16	70
경기	64,628	64,628	1,295	1,826	6,752	100	564
강원	4,275	4,275	42	115	28	6	16
충북	144	144	7	6	-	2	-
충남	1,085	1,085	48	37	36	6	12
전북	974	974	1	21	217	2	10
전남	1,298	1,298	20	82	159	2	4
경북	5,071	5,071	18	877	236	9	21
경남	18,619	18,619	264	741	958	13	251
제주	5,548	5,548	84	40	1	8	1

단위 : 건

항목				즉심항목	
육교아래 · 지하도위 무단횡단 (횡단금지 부분 횡단포함) 10조②⑤항	육교아래 · 지하도위 무단횡단 (차의 바로 앞·뒤 횡단금지 포함) 10조②④항	도로에서의 금지행위 68조③항	기타	고속도로, 자동차전용도로 통행·횡단 63조	범칙금 미납 등
7,130	331,436	492	250		74,918
1,316	72,547	195	173	-	18,103
614	22,229	22	12	-	4,840
2,255	108,419	23	11	-	21,036
428	9,155	47	7	-	2,441
387	7,961	3	1	-	1,737
371	10,357	5	10	-	2,330
76	15,956	21	3	-	3,390
1,049	52,946	77	19	-	13,263
56	4,005	7	-	-	682
11	114	4	-	-	20
18	920	8	-	-	225
20	688	6	9	-	207
14	1,015	2	-	-	321
31	3,869	9	1	-	986
354	16,000	34	4	-	3,927
130	5,255	29	-	-	1,410

Chapter 08

보안국

01. 국가안보 위해사범 검거현황 ····· 298
02. 해외친북사이트 등 발견차단현황 ····· 298
03. 북한이탈주민 신변보호 현황 ····· 299
04. 보안 사이버안보사범 검거현황 ····· 300

보안1 / 보안2 / 보안3/ 보안4

1. 국가안보 위해사범 검거현황

단위 : 명

연 도	검거	조치		
		구속	불구속	기타
2007	39	12	27	-
2008	40	11	28	1
2009	70	15	53	2
2010	151	25	126	-
2011	135	20	115	-
2012	109	18	91	-
2013	121	24	97	-
2014	66	10	56	-
2015	62	16	46	-
계	793	151	639	3

2. 해외친북사이트 등 발견차단현황

단위 : 건

연 도	해외 친북사이트		트위터 등 계정 차단
	발견	차단	
2005	8	4	-
2006	12	8	-
2007	9	1	-
2008	9	-	-
2009	10	6	-
2010	16	16	33
2011	19	24	187
2012	7	7	259
2013	27	27	338
2014	3	3	960
2015	8	8	1,039
계	128	104	2,816

3. 북한이탈주민 신변보호 현황

단위 : 명

구 분	계	서울	부산	대구	인천	광주	대전	울산	경기	강원	충북	충남	전북	전남	경북	경남	제주
2003	3,692	1,650	229	139	159	-	-	57	563	94	67	295	60	148	107	97	27
2004	5,420	2,227	311	223	266	-	-	90	1,054	129	98	408	83	190	146	161	34
2005	6,754	2,668	389	248	378	-	-	120	1,394	152	134	519	98	255	182	179	38
2006	8,694	3,319	495	296	636	-	-	137	1,902	186	194	609	119	333	219	213	36
2007	11,020	3,989	563	352	991	233	370	148	2,551	222	278	318	170	188	290	301	56
2008	14,066	4,727	669	425	1,320	322	394	169	3,387	314	400	457	208	311	415	457	91
2009	16,407	5,282	733	519	1,488	440	424	183	4,122	404	460	552	253	367	473	602	105
2010	18,719	5,797	780	624	1,678	494	446	211	4,849	457	530	642	361	434	608	688	120
2011	21,314	6,149	879	683	1,958	555	468	272	5,716	537	691	807	436	466	774	782	141
2012	23,241	6,599	936	720	2,139	587	481	339	6,367	564	803	880	456	503	879	832	156
2013	24,703	6,820	950	722	2,283	590	508	400	6,994	580	853	977	490	538	936	900	162
2014	26,204	7,006	987	715	2,437	601	536	470	7,505	642	961	1,091	521	571	997	970	194
2015	27,378	7,150	1024	727	2,597	581	548	539	7,886	685	1,031	1,200	534	608	1,025	1,020	223

4. 보안 사이버안보사범 검거현황

단위 : 명

연 도	검거	조치	
		구속	불구속
2001	1	-	1
2002	4	2	2
2003	1	1	-
2004	4	2	2
2005	2	-	2
2006	3	-	3
2007	5	3	2
2008	5	-	5
2009	32	4	28
2010	82	11	71
2011	62	10	52
2012	44	5	39
2013	69	10	59
2014	49	6	43
2015	29	2	27
계	392	56	336

Chapter 09

외사국

01. 체류 외국인 현황 ····· 304
02. 외국인 범죄 ····· 305
03. 산업기술유출사범 검거현황 ····· 306
04. 주한 외국공관 현황 ····· 306
05. 경찰주재관 및 인터폴 파견 현황 ····· 307
06. 국외도피사범 강제송환 현황 ····· 308

외사기획 / 외사정보 / 외사수사

1. 체류 외국인 현황

단위 : 명

구 분	총체류자
2015	1,899,519
중국	955,871
한국계	626,655
미국	138,660
베트남	136,758
일본	47,909
필리핀	54,977
타이	93,348
인도네시아	46,538
우즈베키스탄	47,103
몽골	30,527
타이완	30,002
캐나다	25,177
스리랑카	26,678
캄보디아	43,209
방글라데시	14,849
네팔	30,185
러시아(연방)	19,384
파키스탄	11,987
오스트레일리아	12,303
인도	10,414
미얀마	19,209
영국	7,275
홍콩	13,506
뉴질랜드	4,744
기타	78,906

2. 외국인 범죄

가. 연도별

단위 : 명

구분 / 연도별	계	살인	강도	강간	절도	폭력	지능범	마약류	기타	조치	
										구속	불구속
2011	25,507	94	143	305	1,643	7,573	2,466	216	13,067	1,103	24,404
2012	22,914	84	141	348	1,554	8,073	2,231	221	10,262	1,025	21,889
2013	24,984	73	104	499	1,743	8,338	2,299	200	11,728	1,090	23,894
2014	28,456	80	74	500	1,774	8,641	2,888	312	14,187	1,106	27,350
2015	35,443	93	118	598	2,291	9,786	3,781	386	18,390	1,776	33,667

나. 국적별 · 범죄유형별 현황

단위 : 명

구분 / 국적별	계	살인	강도	강간	절도	폭력	지능범	마약류	기타	조치	
										구속	불구속
2015	35,443	93	118	598	2,291	9,786	3,781	386	18,390	1,776	33,667
미국	1,737	-	10	55	99	448	244	31	850	26	1,711
일본	244	-	1	11	44	44	28	1	115	1	243
중국	21,279	51	37	204	1,150	6,671	2,543	166	10,457	1,212	20,067
대만	481	-	6	4	48	120	81	-	222	26	455
몽골	1,270	2	7	33	181	399	77	-	571	46	1,224
필리핀	481	-	-	6	35	99	38	8	295	13	468
태국	1,738	2	8	14	37	183	31	92	1,371	79	1,659
베트남	2,038	14	11	17	175	380	202	17	1,222	78	1,960
인도네시아	406	7	4	5	19	50	11	2	308	20	386
방글라데시	137	2	2	14	11	34	9	2	63	9	128
우즈벡	1,418	6	10	49	132	279	65	14	863	65	1,353
파키스탄	254	-	2	21	11	47	23	3	147	12	242
러시아	451	2	5	8	86	106	36	3	205	24	427
캐나다	373	-	1	12	14	118	48	5	175	6	367
스리랑카	633	1	9	41	32	153	29	11	357	34	599
키르기스스탄	111	-	-	4	11	26	13	-	57	3	108
기타	2,392	6	5	100	206	629	303	31	1,112	122	2,270

3. 산업기술유출사범 검거현황

구분 \ 연도별		계	2007년	2008년	2009년	2010년	2011년	2012년	2013년	2014년	2015년
검거건수(건)	국 외	142	7	15	16	9	24	27	19	13	12
	국 내	571	18	57	30	31	60	113	78	98	86
	계	713	25	72	46	40	84	140	97	111	98
검거인원(명)	국 외	585	30	48	60	37	104	102	58	68	78
	국 내	1,711	50	197	104	117	207	296	261	256	223
	계	2,296	80	245	164	154	311	398	319	324	301

4. 주한 외국공관 현황

단위 : 개소

구 분		지 역	계
2015 상주공관(141)	대사관(111)	아시아·태평양	25
		미 주	20
		구 주	34
		아 · 중 동	32
	(총)영사관(8)	부 산 소 재	5
		제 주 소 재	2
		광 주 소 재	1
	경제협력대표부(1)	아 · 중 동	1
	국제기구(21)		21

5. 경찰주재관 및 인터폴 파견 현황

단위 : 명, 현원기준

구분			계급별	계	경무관	총경	경정	경감
2015				60	4	18	19	19
경찰 주재관	아시아·태평양	중국	베이징	3	1	-	-	2
			칭다오	1	-	-	-	1
			선양	1	-	-	-	1
			청두	1	-	-	-	1
			광저우	1	-	-	-	1
			상하이	2	-	1	-	1
			홍콩	1	-	-	-	1
			우한	1	-	-	-	1
			시안	1	-	-	1	-
		일본	도쿄	2	1	-	1	-
			오사카	1	-	-	1	-
			나고야	1	-	-	-	1
			요코하마	1	-	-	1	-
			후쿠오카	1	-	-	1	-
		몽골	울란바토르	1	-	-	1	-
		싱가폴	싱가폴	1	-	1	-	-
		필리핀	마닐라	3	-	1	1	1
			세부	1	-	-	1	-
		베트남	하노이	1	-	-	1	-
			호치민	2	-	1	1	-
		태국	방콕	2	-	1	1	-
		인도네시아	자카르타	1	-	1	-	-
		캄보디아	프놈펜	1	-	-	-	1
		인도	뉴델리	1	-	1	-	-
			뭄바이	1	-	-	-	1
		라오스	비엔티안	1	-	-	-	1
		호주	시드니	1	-	1	-	-
		뉴질랜드	오클랜드	1	-	-	1	-

구분			계급별	계	경무관	총경	경정	경감
경찰 주재관	북미	미국	워싱턴	1	1	-	-	-
			LA	1	-	1	-	-
			뉴욕	1	-	1	-	-
			시카고	1	-	1	-	-
			애틀란타	1	-	-	1	-
		캐나다	토론토	1	-	1	-	-
			밴쿠버	1	-	1	-	-
	중남미	멕시코	멕시코시티	1	-	1	-	-
		과테말라	과테말라시티	1	-	-	-	1
		브라질	상파울루	1	-	1	-	-
		아르헨티나	부에노스아이레스	1	-	-	1	-
		파라과이	아순시온	1	-	-	1	-
	구주	영국	런던	1	-	1	-	-
		프랑스	파리	1	1	-	-	-
		러시아	모스크바	1	-	1	-	-
			블라디보스톡	1	-	-	-	1
		우즈벡	타슈켄트	-	-	-	-	-
		독일	프랑크푸르트	1	-	-	-	1
		스페인	마드리드	1	-	-	-	1
		이탈리아	로마	1	-	-	1	-
	아중동	남아공	프리토리아	1	-	1	-	-
		케냐	나이로비	1	-	-	1	-
		나이지리아	아부자	1	-	-	1	-
		이집트	카이로	1	-	-	1	-
		아랍에미리트	두바이	1	-	-	-	1
인터폴	사무총국	프랑스	리옹	1	-	-	-	1
	아시아지역 사무소	태국	방콕	1	-	-	1	-
	인터폴 제2청사	싱가폴	싱가폴	2	-	1	-	1

6. 국외도피사범 강제송환 현황

가. 연도별

단위 : 명

연 도	계	1990~2007년	2008년	2009년	2010년	2011년	2012년	2013년	2014년	2015년
인원	1,346	510	64	54	61	74	99	120	148	216

나. 송환국별

단위 : 명

구 분	계	미국	중국	필리핀	태국	캐나다	일본	베트남	인도네시아	캄보디아	기타
계	1,346	160	244	235	172	75	59	95	38	46	222
1990~2007	510	81	81	77	59	30	30	26	21	7	98
2008	64	6	13	4	4	5	5	10	2	2	13
2009	54	2	9	11	3	1	2	11	1	4	10
2010	61	7	11	6	6	6	1	4	1	6	13
2011	74	8	15	10	14	3	3	6	2	3	10
2012	99	18	15	15	14	6	3	6	4	2	16
2013	120	9	21	32	15	9	5	7	1	6	15
2014	148	15	41	33	9	10	6	4	6	2	22
2015	216	14	38	47	48	5	4	21	-	14	25

다. 죄종별

단위 : 명

구 분	계	살인	강도	성범죄	절도	폭력	사기	횡령·배임	마약	위변조	기타
계	1,346	74	54	19	26	54	585	138	54	42	300
1990~2007	510	37	17	4	12	29	226	67	12	25	81
2008	64	2	1	1	1	2	34	8	2	2	11
2009	54	3	3	2	1	5	24	5	-	2	9
2010	61	7	4	1	-	-	38	5	-	-	6
2011	74	1	2	-	1	1	41	8	4	2	14
2012	99	8	4	2	1	4	44	13	6	1	16
2013	120	5	11	4	6	1	42	12	8	6	25
2014	148	5	8	2	2	6	55	13	11	2	44
2015	216	6	4	3	2	6	81	7	11	2	94

Chapter 10

감사관실

01. 민원서류 처리 ····· 312

감찰 / 감사 / 인권보호

1. 민원서류 처리

구 분	계				인·허가	증명확인				진정탄원		
	총계	처리			접수·처리	접수	처리			접수	처리	
		해결	불가	이첩			해결	불가	이첩		해결	이첩
2003	1,920,034	1,855,917	6	64,111	124,421	718,596	718,596	-	-	108,654	99,722	8,932
2004	1,843,330	1,828,941	9	14,380	113,364	783,463	783,463	-	-	121,175	115,538	5,637
2005	1,782,590	1,771,318	5	11,267	108,139	749,997	749,960	4	33	131,639	128,537	3,102
2006	1,715,474	1,708,450	-	7,024	122,560	729,191	729,191	-	-	107,441	105,664	1,777
2007	1,952,900	1,950,347	-	2,553	144,296	776,581	776,581	-	-	103,808	103,371	437
2008	2,086,501	2,086,501	-	-	150,474	789,261	789,261	-	-	107,331	107,331	-
2009	2,154,186	2,154,186	-	-	165,887	848,339	848,339	-	-	112,128	112,128	-
2010	2,046,111	2,046,111	-	-	161,673	791,052	791,052	-	-	133,198	133,198	-
2011	1,926,032	1,926,032	-	-	151,268	712,700	712,700	-	-	156,062	156,062	-
2012	1,842,537	1,842,537	-	-	143,872	610,363	610,363	-	-	187,950	187,950	-
2013	1,918,144	1,918,144	-	-	135,491	626,155	626,155	-	-	267,995	267,995	-
2014	2,100,837	2,100,253	-	584	136,987	623,238	623,238	-	-	264,998	264,879	119
2015	2,128,610	2,128,544	-	66	120,766	543,037	543,037	-	-	291,358	291,355	3
경찰청	1,994	1,994	-	-	12	1	1	-	-	1,493	1,493	-
부속기관	57,607	57,607	-	-	11	57,512	57,512	-	-	84	84	-
경찰병원	39,609	39,609	-	-	5	39,521	39,521	-	-	83	83	-
경찰대학	2,542	2,542	-	-	6	2,536	2,536	-	-	-	-	-
경찰교육원	456	456	-	-	-	455	455	-	-	1	1	-
중앙경찰학교	15,000	15,000	-	-	-	15,000	15,000	-	-	-	-	-
지방경찰청	2,069,009	2,068,943	-	66	120,743	485,524	485,524	-	-	289,781	289,778	3
서 울	258,805	258,746	-	59	17,133	63,066	63,066	-	-	58,180	58,180	-
부 산	212,651	212,651	-	-	7,285	51,340	51,340	-	-	33,245	33,245	-
대 구	49,691	49,691	-	-	1,450	19,120	19,120	-	-	12,037	12,037	-
인 천	53,377	53,377	-	-	2,016	16,595	16,595	-	-	10,488	10,488	-
광 주	50,121	50,121	-	-	1,053	15,765	15,765	-	-	8,064	8,064	-
대 전	105,291	105,291	-	-	4,600	34,150	34,150	-	-	9,300	9,300	-
울 산	109,932	109,932	-	-	4,465	17,966	17,966	-	-	6,458	6,458	-
경 기	381,536	381,529	-	-	12,625	76,752	76,752	-	-	88,750	88,747	3
강 원	102,903	102,903	-	-	4,426	23,750	23,750	-	-	6,211	6,211	-
충 북	215,205	215,205	-	-	10,427	30,485	30,485	-	-	7,218	7,218	-
충 남	202,799	202,799	-	-	4,461	27,728	27,728	-	-	11,355	11,355	-
전 북	50,157	50,157	-	-	4,758	20,763	20,763	-	-	8,080	8,080	-
전 남	65,749	65,749	-	-	6,876	28,006	28,006	-	-	4,943	4,943	-
경 북	98,723	98,723	-	-	24,326	14,910	14,910	-	-	11,684	11,684	-
경 남	96,180	96,180	-	-	14,288	41,558	41,558	-	-	10,638	10,638	-
제 주	15,889	15,889	-	-	554	3,570	3,570	-	-	3,130	3,130	-

고소·고발			질의·건의				헤어진 가족 찾기	기타		
접수	처리		접수	처리			접수·처리	접수	처리	
	해결	이첩		해결	불가	이첩			해결	이첩
631,633	578,275	53,358	107,727	106,235	6	1,486	1,980	227,023	226,688	335
423,628	415,891	7,737	120,182	119,560	9	613	1,913	279,605	279,212	393
395,074	387,503	7,571	90,807	90,490	1	316	2,170	304,764	304,519	245
341,318	336,750	4,568	66,781	66,581	-	200	1,837	346,346	345,867	479
307,943	305,899	2,044	52,407	52,339	-	68	5,032	562,833	562,829	4
349,582	349,582	-	54,225	54,225	-	-	5,526	630,102	630,102	-
332,514	332,514	-	49,684	49,684	-	-	5,158	640,476	640,476	-
300,440	300,440	-	47,049	47,049	-	-	7,460	605,239	605,239	-
303,508	303,508	-	51,661	51,661	-	-	4,343	546,490	546,490	-
334,662	334,662	-	54,840	54,840	-	-	2,268	508,582	508,582	-
334,229	334,229	-	20,863	20,863	-	-	2,131	533,411	533,411	-
311,831	311,793	38	108,224	107,864	360	-	1,641	653,918	653,851	67
357,122	357,122	-	122,456	122,456	-	-	1,364	692,507	692,444	63
184	184	-	251	251	-	-	2	51	51	-
-	-	-	-	-	-	-	-	-	-	-
-	-	-	-	-	-	-	-	-	-	-
-	-	-	-	-	-	-	-	-	-	-
-	-	-	-	-	-	-	-	-	-	-
-	-	-	-	-	-	-	-	-	-	-
356,938	356,938	-	122,205	122,205	-	-	1,362	692,456	692,393	63
66,541	66,541	-	1,608	1,608	-	-	217	52,060	52,001	59
81,487	81,487	-	17,428	17,428	-	-	107	21,759	21,759	-
12,876	12,876	-	33	33	-	-	245	3,930	3,930	-
14,726	14,726	-	31	31	-	-	47	9,474	9,474	-
8,809	8,809	-	47	47	-	-	16	16,367	16,367	-
8,134	8,134	-	4,006	4,006	-	-	16	45,085	45,085	-
7,673	7,673	-	4	4	-	-	20	73,346	73,346	-
52,639	52,639	-	91,143	91,143	-	-	258	59,369	59,365	4
12,404	12,404	-	229	229	-	-	81	55,802	55,802	-
9,832	9,832	-	5,858	5,858	-	-	27	151,358	151,358	-
15,612	15,612	-	804	804	-	-	59	142,780	142,780	-
11,374	11,374	-	5	5	-	-	125	5,052	5,052	-
13,119	13,119	-	504	504	-	-	47	12,254	12,254	-
13,650	13,650	-	403	403	-	-	38	33,712	33,712	-
20,615	20,615	-	97	97	-	-	46	8,938	8,938	-
7,447	7,447	-	5	5	-	-	13	1,170	1,170	-

Chapter 11

정보화장비 정책관실

01. 정보통신장비(유선, 112 등) 현황 ····· 318
02. 정보통신장비(무선, 휴대폰) 현황 ····· 320
03. 일반장비 보유현황 ····· 322
04. 차량 보유현황 ····· 324

정보화장비기획 / 정보통신 / 장비

1. 정보통신장비(유선, 112 등) 현황

구분 / 시·도별	유선통신장비					112신고처리시스템장비			
	교환기	FAX	FAX동보	비상동보	차량판독기 누계(신규)	소계	접수주장치 (112교환기포함)	주컴퓨터 (보조컴퓨터포함)	컴퓨터단말기 (워크스테이션포함)
2005	252	9,258	250	243	73(5)	840	153	150	375
2006	264	9,496	250	228	77(4)	934	156	173	439
2007	269	9,673	201	262	81(4)	863	153	59	486
2008	275	9,947	172	152(114)	84(3)	854	153	46	490
2009	283	8,946	124	266	87	936	155	55	555
2010	286	8,860	97	277	85(1)	1,076	136	76	687
2011	288	8,838	78	274	81(1)	1,089	139	80	695
2012	295	9,197	58	276	79	1,063	66	312	633
2013	287	9,006	45	275	76	-	-	-	-
2014	286	9,264	34	271	76	-	-	-	-
2015	286	8,944	40	231	76	-	-	-	-
경찰청	1	232	2	1	-	-	-	-	-
부속기관	4	47	1	2	-	-	-	-	-
경찰대학	1	23	-	1	-	-	-	-	-
경찰교육원	1	6	-	1	-	-	-	-	-
경찰중앙학교	1	14	-	-	-	-	-	-	-
기타	1	4	1	-	-	-	-	-	-
지방경찰청	281	8,665	37	228	76	-	-	-	-
서 울	42	1,245	1	20	9	-	-	-	-
부 산	16	545	1	16	2	-	-	-	-
대 구	11	524	1	10	4	-	-	-	-
인 천	11	471	1	10	4	-	-	-	-
광 주	6	327	-	2	-	-	-	-	-
대 전	7	279	-	7	2	-	-	-	-
울 산	5	245	1	4	3	-	-	-	-
경기북부	43	1,193	8	41	11	-	-	-	-
경기남부	-	-	-	-	-	-	-	-	-
강 원	18	459	2	16	6	-	-	-	-
충 북	13	414	1	12	1	-	-	-	-
충 남	17	449	-	14	1	-	-	-	-
전 북	16	510	8	11	10	-	-	-	-
전 남	22	486	3	21	10	-	-	-	-
경 북	25	632	3	24	8	-	-	-	-
경 남	24	691	7	19	5	-	-	-	-
제 주	5	195	-	1	-	-	-	-	-

단위 : 대

	112신고 통합시스템								
녹음장치	소계	통합서버 (UNIX등)	보조서버 (백업서버등)	통합스토리지	네트워크 (백본스위치등)	보안장비 (웹방화벽등)	운영단말 (내비,모뎀제외)	스마트워크 (112모바일)	태블릿 (관 제)
162	-	-	-	-	-	-	-	-	-
166	-	-	-	-	-	-	-	-	-
165	-	-	-	-	-	-	-	-	-
165	-	-	-	-	-	-	-	-	-
171	-	-	-	-	-	-	-	-	-
177	-	-	-	-	-	-	-	-	-
175	-	-	-	-	-	-	-	-	-
52	-	-	-	-	-	-	-	-	-
-	3,426	39	275	32	464	89	2,527	-	-
-	3,426	39	275	32	464	89	2,527	-	-
-	8,135	41	304	76	373	89	2,527	4,451	274
-	183	5	65	19	57	27	10	-	-
-	-	-	-	-	-	-	-	-	-
-	-	-	-	-	-	-	-	-	-
-	-	-	-	-	-	-	-	-	-
-	-	-	-	-	-	-	-	-	-
-	-	-	-	-	-	-	-	-	-
-	7,952	36	239	57	316	62	2,517	4,451	274
-	1,377	2	24	6	40	7	405	860	33
-	514	2	12	3	15	3	163	299	17
-	339	2	12	3	17	3	108	182	12
-	383	2	12	3	15	3	125	211	12
-	218	2	12	3	15	3	60	117	6
-	195	2	10	3	15	3	60	96	6
-	189	4	12	5	16	3	68	75	6
-	1,327	4	28	9	46	13	451	732	44
-	-	-	-	-	-	-	-	-	-
-	439	2	15	3	18	3	185	195	18
-	322	2	14	3	17	3	114	156	13
-	430	2	15	1	17	3	140	236	16
-	494	2	15	3	17	3	171	267	16
-	453	2	14	3	17	3	111	281	22
-	617	2	15	3	17	3	205	347	25
-	520	2	14	3	17	3	117	340	24
-	135	2	15	3	17	3	34	57	4

2. 정보통신장비(무선, 휴대폰) 현황

장비명 / 시 · 도별	소계 (TRS, VHF)	TRS			VHF		
		고정용	차량용	휴대용	고정용	차량용	휴대용
2005	105,029	10,325	15,491	79,213	-	-	-
2006	121,530	11,332	17,634	92,564	-	-	-
2007	113,623	10,302	14,085	89,236	-	-	-
2008	116,527	5,122	7,178	54,701	7,805	7,017	34,704
2009	115,851	5,521	7,011	55,846	5,280	7,010	35,183
2010	135,024	5,100	7,240	69,910	5,481	6,677	40,616
2011	133,519	5,126	7,282	68,650	5,425	6,698	40,338
2012	117,428	5,139	7,254	54,691	4,513	6,578	38,983
2013	172,013	4,906	7,147	55,167	4,506	6,624	39,218
2014	173,533	5,075	7,362	55,124	4,294	6,538	38,997
2015	175,467	5,075	7,362	55,124	4,294	6,538	38,997
경찰청	743	22	14	165	5	28	111
부속기관	494	3	2	207	8	18	221
경찰대학	58	2	1	30	-	-	-
경찰교육원	144	-	1	68	-	-	71
경찰중앙학교	289	1	-	109	8	18	150
기타	3	-	-	-	-	-	-
지방경찰청	174,230	5,050	7,346	54,752	4,281	6,492	38,665
서 울	45,542	1,403	1,393	21,540	7	86	1,931
부 산	13,543	817	1,328	7,359	1	12	137
대 구	7,942	428	706	4,277	8	4	111
인 천	6,066	327	465	2,665	1	7	137
광 주	5,745	294	339	2,652	21	47	634
대 전	4,287	215	340	2,376	-	10	130
울 산	3,122	189	279	1,620	3	-	-
경기북부	25,064	1,087	2,081	10,909	68	89	1,651
경기남부	-	-	-	-	-	-	-
강 원	7,185	25	51	56	453	799	3,984
충 북	5,391	23	50	83	356	677	2,731
충 남	8,389	66	72	685	582	737	4,288
전 북	8,810	26	62	158	652	862	4,859
전 남	8,988	49	48	98	565	689	5,152
경 북	11,017	32	90	187	606	1,275	5,723
경 남	10,633	69	42	87	810	958	5,664
제 주	2,506	-	-	-	148	240	1,533

단위 : 대

기타 무선통신장비				업무용 휴대폰	모바일 단말기
중계기	군경합동용	수신기	비상용(위성전화)		
437	487	2,824	30	6,155	16,745
337	562	2,293	30	6,155	16,367
333	532	3,064	35	6,175	14,815
338	444	5,522	45	7,700	14,458
432	546	8,414	26	8,565	22,204
413	459	12,207	29	8,878	22,426
472	524	14,937	75	9,533	21,988
648	478	18,511	76	9,532	21,993
634	482	21,453	75	11,281	20,520
634	472	23,097	75	11,458	20,407
634	472	23,097	75	11,439	22,360
-	-	-	3	350	45
1	-	-	-	19	15
-	-	-	-	10	15
1	-	-	-	3	-
-	-	-	-	3	-
-	-	-	-	3	-
633	472	23,097	72	11,070	22,300
11	110	11,231	2	2,796	5,032
15	29	1,196	2	902	1,745
9	19	816	2	496	1,066
13	19	724	11	418	1,279
6	12	709	1	346	684
5	11	400	2	279	519
8	7	405	2	161	448
153	75	4,212	16	1,510	3,213
-	-	-	-	-	-
45	21	189	12	586	964
52	16	301	2	334	766
57	21	430	5	466	980
48	23	454	3	527	1,136
58	29	576	3	450	1,271
61	33	674	4	969	1,363
86	32	692	2	649	1,542
6	15	88	3	181	292

3. 일반장비 보유현황

구분	감정장비						채증 및 감식장비		
	무인교통단속장비				음주 감지기	음주 측정기	거짓말 탐지기	디지털 카메라	비디오 카메라
	계	이동식	고정식	휴대용					
2002	799	208	131	460	9,258	5,553	33	-	3,469
2003	775	181	277	317	12,053	5,989	35	-	4,062
2004	1,305	345	819	141	9,655	6,330	39	5,208	3,996
2005	1,589	380	1,112	97	10,924	6,464	43	7,180	3,974
2006	2,061	463	1,522	76	11,696	5,044	63	9,807	3,760
2007	2,263	408	1,766	89	11,304	4,751	56	13,407	4,029
2008	2,659	399	2,159	101	10,742	5,857	55	16,522	4,505
2009	3,352	410	2,838	104	10,855	5,310	57	17,433	4,392
2010	4,090	402	3,659	29	12,794	5,187	52	16,680	4,477
2011	4,305	436	3,718	151	12,399	6,863	57	19,665	5,190
2012	4,455	457	3,974	24	8,831	5,926	54	21,282	5,938
2013	4,414	441	3,919	54	9,221	6,868	51	20,194	6,289
2014	5,260	284	4,927	49	6,453	6,132	57	8,133	5,693
2015	4,815	226	4,476	12	8,602	4,301	52	14,778	6,113
경찰청	-	-	-	-	-	-	-	14	130
부속기관	-	-	-	-	22	37	-	59	23
경찰대학	-	-	-	-	2	2	-	35	19
경찰교육원	-	-	-	-	-	-	-	2	-
중앙경찰학교	-	-	-	-	20	35	-	19	4
수사연수원	-	-	-	-	-	-	-	3	-
경찰병원	-	-	-	-	-	-	-	-	-
지방경찰청	4,815	226	4,476	12	8,580	4,264	52	14,705	5,960
서 울	563	11	552	-	1,629	-	6	4,011	1,785
부 산	285	17	291	-	915	450	6	1,949	569
대 구	294	16	299	-	463	298	3	179	350
인 천	206	3	203	-	623	57	2	82	92
광 주	89	10	69	10	275	168	3	560	258
대 전	130	5	125	-	281	134	3	649	234
울 산	30	1	29	-	-	-	-	33	25
경 기	1,332	21	1,311	-	1,800	1,015	8	2,985	1,096
강 원	94	1	92	1	-	-	4	153	68
충 북	290	22	268	-	471	229	4	68	22
충 남	196	1	40	-	29	-	-	53	35
전 북	5	1	3	1	14	-	-	50	32
전 남	265	37	228	-	470	534	3	1,716	443
경 북	452	38	414	-	915	611	2	349	334
경 남	466	33	433	-	506	651	5	1,762	479
제 주	118	9	119	-	189	117	3	106	138

단위 : 개, 기

채증 및 감식장비		검색 및 관찰장비				진압장비			
족흔적 채취기	지문 현출기	금속탐지기			야간 망원경	가스 분사기	최루탄 발사기	방독면	
		휴대용	문 형	봉 형				M9	K1
649	1,924	1,573	530	462	263	7,694	3,980	9,070	121,574
847	247	1,974	527	607	505	7,175	3,976	3,140	118,017
866	1,419	1,684	509	694	502	7,191	3,976	2,578	115,425
907	489	1,298	559	862	615	11,602	3,975	2,578	114,280
917	1,646	1,555	581	711	648	11,502	3,975	2,578	114,030
1,034	483	1,876	637	830	818	12,006	3,974	2,520	114,346
969	539	1,773	592	844	914	10,263	3,974	2,493	109,392
990	575	1,742	561	908	911	9,909	3,974	1,393	109,516
802	453	1,616	386	465	611	9,992	3,989	1,518	110,018
881	631	2,529	613	494	969	16,426	3,972	355	111,705
876	708	1,956	618	525	856	10,050	3,971	-	115,518
812	860	2,003	485	789	794	10,050	3,971	-	120,284
528	722	1,012	409	668	748	10,050	3,971	-	133,812
615	779	1,459	413	475	608	10,055	3,971	-	131,390
9	-	-	3	-	-	2	1	-	1,573
3	4	10	2	33	-	60	15	-	959
-	2	2	-	-	-	5	3	-	417
-	-	-	-	-	-	5	2	-	220
-	1	8	2	33	-	50	10	-	280
3	1	-	-	-	-	-	-	-	42
-	-	-	-	-	-	-	-	-	-
603	775	1,449	408	442	608	9,993	3,955	-	128,858
72	119	462	112	37	146	1,888	1,176	-	36,807
70	97	27	37	110	15	640	345	-	8,493
45	39	50	17	8	26	500	193	-	5,549
17	10	31	18	21	18	440	171	-	6,307
14	20	59	16	13	9	370	106	-	3,185
23	37	55	17	4	13	350	140	-	3,032
31	5	-	1	-	-	300	94	-	2,229
68	68	354	84	38	55	1,300	511	-	22,332
38	24	-	-	101	14	500	165	-	4,139
23	27	-	18	12	17	449	97	-	3,804
9	21	-	8	-	-	600	130	-	4,970
9	11	16	1	1	21	600	195	-	5,630
49	95	133	18	34	72	600	170	-	5,817
52	77	145	25	25	62	650	197	-	7,193
74	116	58	18	22	28	656	223	-	6,638
9	9	59	18	16	112	150	42	-	2,733

4. 차량 보유현황(2-1)

구분	총계	계(차량)	승용															
			계	대형				중형										
				소계	전용	경호	고속	소계	지휘	경호	업무	수사업무	수사지휘	사고조사	순찰			
															고속	교통	112	방범
2001	15,541	10,907	7,079	47	2	40	5	863	245	56	5	5	12	-	286	254	-	-
2002	15,537	10,905	7,092	47	2	40	5	1,077	246	59	23	-	-	-	289	460	-	-
2003	15,597	10,965	7,109	97	2	43	52	1,223	249	61	20	-	-	-	247	646	-	-
2004	15,591	10,957	7,119	143	2	44	97	1,180	249	61	22	-	-	-	202	646	-	-
2005	15,273	10,962	7,034	142	2	44	96	1,186	250	61	22	-	-	-	203	650	-	-
2006	15,602	11,291	7,066	142	2	45	95	1,189	251	63	21	-	-	-	203	651	-	-
2007	15,476	11,638	7,102	142	2	47	93	1,231	255	66	21	-	-	26	216	647	-	-
2008	14,621	11,939	7,083	102	2	50	50	1,295	258	67	21	-	-	23	258	658	10	-
2009	15,013	12,339	7,104	76	2	51	23	5,142	261	66	32	8	204	46	290	664	3,566	5
2010	15,260	12,636	7,109	66	2	55	9	5,066	265	66	242	-	-	22	303	674	3,489	5
2011	15,481	12,976	7,238	61	2	54	5	1,952	265	66	26	34	-	13	313	675	560	-
2012	15,919	13,414	7,351	65	2	57	6	2,198	266	64	31	34	-	9	325	709	760	-
2013	16,289	13,787	7,434	67	2	60	5	2,416	267	64	36	34	-	5	323	713	974	-
2014	16,053	14,025	7,402	68	2	62	4	2,628	268	69	38	34	-	6	324	712	1,177	-
2015	16,257	14,231	7,444	68	2	63	3	2,849	268	76	42	34	-	6	322	711	1,390	-
경찰청	137	137	90	12	2	8	2	26	-	-	24	1	-	-	1	-	-	-
부속기관	121	98	55	4	-	4	-	6	-	-	5	-	-	-	-	1	-	-
경찰대학	32	28	12	1	-	1	-	4	-	-	4	-	-	-	-	-	-	-
경찰교육원	18	17	7	1	-	1	-	1	-	-	1	-	-	-	-	-	-	-
중앙학교	64	46	33	1	-	1	-	1	-	-	-	-	-	-	-	1	-	-
경찰병원	-	-	-	-	-	-	-	-	-	-	-	-	-	-	-	-	-	-
수사연수원	7	7	3	1	-	1	-	-	-	-	-	-	-	-	-	-	-	-
지방경찰청	15,972	13,967	7,296	52	-	51	1	2,816	268	76	13	33	-	6	321	710	1,390	-
서 울	3,380	2,906	1,329	27	-	27	-	531	42	16	8	10	-	3	-	134	318	-
부 산	1,161	1,016	494	2	-	2	-	206	15	3	2	4	-	-	20	54	108	-
대 구	756	637	310	1	-	1	-	122	10	5	-	5	-	2	-	36	64	-
인 천	758	668	346	1	-	1	-	143	10	5	-	1	-	-	26	36	65	-
울 산	336	289	133	2	-	2	-	59	4	2	1	1	-	-	-	12	39	-
대 전	363	339	161	1	-	1	-	65	7	4	-	1	-	-	-	17	36	-
광 주	411	378	176	2	-	2	-	65	5	3	-	2	-	1	-	21	34	-
경 기	2,561	2,247	1,140	6	-	6	-	435	43	9	-	7	-	-	37	111	228	-
강 원	703	625	367	1	-	1	-	150	17	3	1	-	-	-	26	39	64	-
충 북	570	498	291	1	-	1	-	119	12	4	-	-	-	-	29	24	50	-
충 남	772	661	394	1	-	1	-	155	16	4	-	-	-	-	36	38	61	-
전 북	806	698	438	2	-	1	1	161	15	3	1	-	-	-	41	37	64	-
전 남	920	801	468	1	-	1	-	172	21	4	-	-	-	-	27	42	78	-
경 북	1,099	972	589	2	-	2	-	202	24	4	-	1	-	-	49	52	72	-
경 남	1,072	951	546	1	-	1	-	196	23	5	-	-	-	-	30	47	91	-
제 주	304	281	114	1	-	1	-	35	4	2	-	1	-	-	-	10	18	-

단위 : 대

승용																			
소형									다목적형							경형			
소계	경호	업무	수사 업무	수사 지휘	사고 조사	순찰			소계	경호	업무	수사 업무	112	경비 작전	사고 조사	소계	업무	수사 지휘	112
						교통	112	방범											
5,521	6	26	1,324	155	173	388	3,444	5	648	-	-	-	162	486	-	-	-	-	-
5,311	2	1,505	-	-	173	182	3,444	5	648	-	-	-	162	486	-	-	-	-	-
5,139	2	1,513	-	-	175	-	3,444	5	650	-	-	-	162	488	-	-	-	-	-
5,159	2	1,524	-	-	158	-	3,470	5	637	-	-	-	156	481	-	-	-	-	-
5,119	2	1,533	-	-	114	-	3,465	5	587	-	-	-	105	482	-	-	-	-	-
5,178	2	1,562	-	-	112	-	3,497	5	557	-	-	-	71	486	-	-	-	-	-
5,164	-	1,506	-	-	156	-	3,496	5	565	-	-	-	79	486	-	-	-	-	-
5,119	-	1,510	-	-	114	-	3,490	5	567	-	-	-	78	489	-	-	-	-	-
1,284	-	-	1,273	-	10	-	1	-	560	-	-	-	82	478	-	43	22	1	20
1,249	-	1,239	-	-	9	-	1	-	549	-	-	-	76	473	-	179	73	-	106
4,350	1	1,344	-	-	18	1	2,971	15	578	3	1	32	75	466	1	297	191	-	106
4,149	1	1,266	30	-	13	-	2,824	15	499	3	1	32	74	388	1	440	334	-	106
4,002	2	1,252	30	-	9	-	2,709	-	501	3	1	32	76	388	-	448	362	-	86
3,785	2	1,220	30	-	8	-	2,525	-	466	3	4	32	98	329	-	455	406	5	44
3,648	1	1,217	30	-	5	-	2,395	-	444	3	4	32	105	300	-	435	403	5	27
44	-	41	3	-	-	-	-	-	1	-	-	1	-	-	-	7	6	1	-
43	-	43	-	-	-	-	-	-	1	-	-	-	-	1	-	1	1	-	-
6	-	6	-	-	-	-	-	-	-	-	-	-	-	-	-	1	1	-	-
5	-	5	-	-	-	-	-	-	-	-	-	-	-	-	-	-	-	-	-
30	-	30	-	-	-	-	-	-	1	-	-	-	-	1	-	-	-	-	-
-	-	-	-	-	-	-	-	-	-	-	-	-	-	-	-	-	-	-	-
2	-	2	-	-	-	-	-	-	-	-	-	-	-	-	-	-	-	-	-
3,560	1	1,133	27	-	5	-	2,395	-	442	3	4	31	105	299	-	427	396	4	27
616	1	264	4	-	1	-	346	-	102	3	1	6	8	84	-	53	46	-	7
249	-	107	2	-	1	-	139	-	19	-	-	4	2	13	-	20	18	1	1
161	-	60	1	-	1	-	99	-	13	-	-	2	-	11	-	13	13	-	-
166	-	68	3	-	1	-	95	-	22	-	-	4	8	10	-	14	13	1	-
57	-	28	2	-	-	-	27	-	10	-	-	1	3	6	-	5	5	-	-
86	-	38	1	-	-	-	47	-	4	-	-	-	-	4	-	5	5	-	-
93	-	35	1	-	-	-	57	-	10	-	-	2	-	8	-	6	6	-	-
561	-	163	5	-	1	-	392	-	62	-	-	8	7	47	-	76	76	-	-
161	-	44	1	-	-	-	116	-	27	-	1	-	8	18	-	28	28	-	-
138	-	40	1	-	-	-	97	-	15	-	-	1	1	13	-	18	15	-	3
191	-	41	1	-	-	-	149	-	17	-	-	2	6	9	-	30	29	-	1
230	-	43	1	-	-	-	186	-	19	-	-	-	4	15	-	26	22	-	4
221	-	48	1	-	-	-	172	-	38	-	1	-	27	10	-	36	30	1	5
296	-	55	1	-	-	-	240	-	49	-	-	1	25	23	-	39	37	1	1
277	-	74	1	-	-	-	202	-	19	-	1	-	5	13	-	53	48	-	5
57	-	25	1	-	-	-	31	-	16	-	-	-	1	15	-	5	5	-	-

4. 차량 보유현황 (2-2)

구분	승합																		
	계	대형					중형												소형
		소계	경력수송	호송	과학수사	현장지휘	소계	경호	경력수송	호송	업무	수사업무	형사순찰	과학수사	현장지휘	사고조사	경비작전	기타	경호
2001	2,530	1,159	1,145	14	-	-	1,371	-	162	255	179	-	484	178	42	71	-	-	-
2002	2,515	1,171	1,149	14	-	8	1,344	-	160	255	181	-	485	158	34	71	-	-	-
2003	2,547	1,173	1,151	14	-	8	1,374	-	157	257	187	-	488	180	34	71	-	-	-
2004	2,573	1,170	1,148	14	-	8	1,403	-	135	257	217	-	491	179	32	88	-	4	-
2005	2,646	1,167	1,145	14	-	8	1,479	-	139	258	235	-	494	180	32	133	-	8	-
2006	2,939	1,168	1,146	14	-	8	1,771	-	143	258	238	273	495	188	32	135	-	9	-
2007	3,300	1,172	1,151	13	-	8	2,127	-	150	262	244	482	508	193	32	186	63	8	-
2008	3,620	1,163	1,143	13	-	7	2,457	-	162	264	246	737	516	195	32	229	63	13	-
2009	4,043	1,107	1,092	11	-	4	2,933	-	208	252	251	1,004	522	225	44	314	101	14	-
2010	4,324	1,077	1,062	9	-	6	3,128	-	206	258	264	1,236	530	247	44	343	106	12	-
2011	4,539	1,045	1,037	1	3	4	3,494	1	207	260	285	1,445	532	248	52	344	107	12	1
2012	4,866	1,046	1,040	-	3	3	3,820	1	207	260	332	1,305	532	251	53	353	107	13	406
2013	5,131	961	951	-	7	3	4,170	1	216	260	666	1,708	511	258	55	363	122	9	1
2014	5,428	915	903	-	8	4	4,513	1	218	258	907	1,705	507	260	59	365	216	15	2
2015	5,581	875	861	-	8	6	4,703	-	220	254	1027	1,705	505	259	56	371	268	38	3
경찰청	42	3	2	-	-	1	39	-	1	-	27	11	-	-	-	-	-	-	-
부속기관	33	17	17	-	-	-	15	-	7	-	7	-	-	-	-	-	-	1	-
경찰대학	13	8	8	-	-	-	5	-	1	-	3	-	-	-	-	-	-	1	-
종합학교	8	2	2	-	-	-	5	-	3	-	2	-	-	-	-	-	-	-	-
중앙학교	9	6	6	-	-	-	3	-	2	-	1	-	-	-	-	-	-	-	-
경찰병원	-	-	-	-	-	-	-	-	-	-	-	-	-	-	-	-	-	-	-
수사연수원	3	1	1	-	-	-	2	-	1	-	1	-	-	-	-	-	-	-	-
지방경찰청	5,506	855	842	-	8	5	4,571	-	212	254	993	1,694	505	259	56	371	268	37	3
서 울	1,283	324	323	-	-	1	956	-	68	33	185	404	85	33	24	59	56	9	3
부 산	426	59	57	-	1	1	367	-	12	16	75	159	38	16	3	29	17	2	-
대 구	274	38	38	-	-	-	236	-	12	11	51	90	28	11	2	18	10	3	-
인 천	266	32	32	-	-	-	234	-	16	9	48	94	26	11	1	17	10	2	-
울 산	128	19	19	-	-	-	109	-	7	4	24	40	12	5	-	10	6	1	-
대 전	140	17	17	-	-	-	123	-	7	6	24	42	16	6	2	12	7	1	-
광 주	166	26	25	-	-	1	140	-	4	5	39	56	11	6	2	9	5	3	-
경 기	971	126	124	-	1	1	845	-	18	42	187	353	80	44	10	60	43	8	-
강 원	213	21	19	-	1	1	192	-	6	18	39	49	25	16	1	21	16	1	-
충 북	171	18	17	-	1	-	153	-	7	11	36	43	19	11	1	15	9	1	-
충 남	221	25	25	-	-	-	196	-	10	15	46	54	22	15	3	16	15	-	-
전 북	212	23	23	-	-	-	189	-	5	13	36	61	23	16	1	20	13	1	-
전 남	274	34	33	-	1	-	240	-	9	20	52	66	27	18	2	25	20	1	-
경 북	309	32	31	-	1	-	277	-	10	24	55	75	41	23	2	28	18	1	-
경 남	332	39	38	-	1	-	293	-	5	24	64	88	43	24	1	26	17	1	-
제 주	120	22	21	-	1	-	21	-	16	3	32	20	9	4	1	6	6	2	-

단위 : 대

화물						특수													계 (이륜)			
계	대형 물자 수송	중형 물자 수송	중형 작전	소형 물자 수송	다목적 물자 수송	계	견인	위생	통신	유조	살수	조명	테러 진압	구급	식당	제독	기타	가스		대형	중형	경형
967	7	607	-	353	-	331	23	22	10	15	5	8	2	16	11	2	6	211	4,634	611	4,023	-
968	5	691	-	272	-	339	23	28	10	15	5	8	6	17	11	2	3	211	4,632	609	4,023	-
970	5	692	-	273	-	339	24	28	10	15	5	8	6	16	11	2	3	211	4,632	609	4,023	-
970	5	664	-	301	-	295	23	28	10	15	5	8	6	16	11	2	1	170	4,634	611	4,023	-
986	5	665	-	316	-	296	23	28	10	15	5	7	8	16	11	2	1	170	4,311	611	3,700	-
989	5	661	-	323	-	297	23	28	10	15	11	5	11	16	11	2	4	161	4,311	611	3,700	-
941	5	569	-	367	-	295	23	28	8	15	16	3	12	16	11	2	5	156	3,838	621	3,217	-
943	5	462	-	476	-	293	23	28	7	15	14	3	14	13	11	2	7	156	2,682	621	2,061	-
908	5	390	-	513	-	284	18	23	13	14	17	7	19	8	8	2	31	124	2,674	618	2,056	-
901	2	361	-	538	-	307	20	23	14	15	18	7	39	8	8	2	54	99	2,624	618	2,006	-
893	2	331	-	559	1	306	20	33	15	15	19	6	40	8	4	2	71	73	2,505	617	1,878	10
890	2	318	-	570	-	307	20	35	15	15	19	8	41	8	4	2	71	69	2,505	617	1,878	10
890	2	311	2	575	-	324	19	38	15	15	19	8	50	8	4	2	84	62	2,502	614	1,878	10
880	2	316	-	562	-	315	18	39	14	15	19	7	50	8	2	2	84	57	2,028	614	1,402	12
892	29	306	-	557	-	314	18	39	14	15	19	7	50	4	2	2	87	57	2,026	614	1,402	10
5	-	1	-	4	-	-	-	-	-	-	-	-	-	-	-	-	-	-	-	-	-	-
8	1	6	-	1	-	3	-	-	-	-	-	-	-	3	-	-	-	-	23	3	20	-
2	-	2	-	-	-	1	-	-	-	-	-	-	-	1	-	-	-	-	4	-	4	-
2	-	2	-	-	-	1	-	-	-	-	-	-	-	1	-	-	-	-	1	-	1	-
3	1	2	-	-	-	1	-	-	-	-	-	-	-	1	-	-	-	-	18	3	15	-
-	-	-	-	-	-	-	-	-	-	-	-	-	-	-	-	-	-	-	-	-	-	-
1	-	-	-	1	-	-	-	-	-	-	-	-	-	-	-	-	-	-	-	-	-	-
1,021	28	299	-	552	-	310	18	39	14	15	19	7	50	1	2	2	87	57	2,005	611	1,382	10
186	1	58	-	127	-	108	13	17	1	2	5	1	13	1	2	2	39	12	474	115	355	4
61	-	26	-	35	-	33	1	3	1	1	1	-	9	-	-	-	4	13	145	37	106	2
36	-	13	-	23	-	17	-	2	-	-	1	-	6	-	-	-	3	5	119	31	88	-
41	-	16	-	25	-	15	1	1	-	1	1	-	6	-	-	-	2	3	90	32	56	2
21	-	7	-	14	-	7	-	1	-	-	1	1	-	-	-	-	3	1	47	13	34	-
23	-	11	-	12	-	15	1	1	1	-	1	-	5	-	-	-	5	1	24	10	14	-
22	-	11	-	10	-	14	-	2	2	-	1	1	5	-	-	-	2	1	33	12	21	-
282	27	43	-	71	-	22	-	6	2	1	3	-	-	-	-	-	7	4	314	98	214	-
39	-	12	-	27	-	6	-	-	-	1	-	1	-	-	-	-	-	4	78	34	44	-
32	-	7	-	25	-	4	-	1	1	1	-	-	-	-	-	-	1	-	72	29	43	-
38	-	12	-	26	-	8	-	2	1	1	1	-	-	-	-	-	3	-	111	31	78	2
38	-	13	-	25	-	10	1	1	1	1	1	1	-	-	-	-	2	2	108	32	76	-
43	-	14	-	29	-	16	1	-	1	2	1	-	1	-	-	-	5	5	119	39	80	-
64	-	24	-	40	-	11	-	1	1	2	1	1	-	-	-	-	3	2	127	49	78	-
65	-	24	-	41	-	8	-	1	1	1	1	-	-	-	-	-	2	2	121	35	86	-
30	-	8	-	22	-	16	-	-	1	1	-	1	5	-	-	-	6	2	23	14	9	-

Chapter 12

과학수사관리관

01. 지문감정 처리 현황 ····· 330
02. DNA 처리 현황 ····· 330
03. 몽타주 및 족적 처리 현황 ····· 331
04. 폴리그래프 검사 현황 ····· 333
05. 국과수 연도별 감정처리 현황 ····· 334
06. 국과수 부서별 감정처리 현황 ····· 336

1. 지문감정 처리 현황

유형별 \ 연도별		2008	2009	2010	2011	2012	2013	2014	2015
계		22,959	25,527	21,857	20,486	21,234	18,457	17,179	17,537
신원확인	계	11,024	13,105	11,542	10,430	10,420	9,871	9,899	10,163
	검 색 발 견	3,972	4,706	4,400	4,072	4,254	4,452	4,816	4,974
	용 의 자 지 문	737	827	792	929	1,074	896	837	1,031
	관 계 자 지 문	6,315	7,572	6,350	5,429	5,092	4,523	4,246	4,158
검 색 불 발 견		7,626	8,319	7,188	7,264	8,152	6,914	5,459	5,509
동 일 지 문 없 음		185	270	241	301	364	313	291	321
감 정 불 능		4,124	3,833	2,886	2,491	2,298	1,359	1,530	1,544

2. DNA 처리 현황

유형별 \ 연도별	2008	2009	2010	2011	2012	2013	2014	2015
계	7,282	9,072	14,281	20,465	19,717	18,572	17,531	17,397
구속피의자 DNA-DB 등록 현황*	-	-	4,931	9,750	8,383	7,477	7,350	7,164
검찰 직구속피의자 DNA-DB 등록현황**	-	-	338	705	520	438	451	308
범죄현장 DNA-DB 등록 현황***	7,282	9,072	9,012	10,010	10,814	10,657	9,730	9,925

* 접수번호를 기준으로 통계산출 (구속피의자 삭제건 적용)
** 접수번호를 기준으로 통계산출 (검찰 직구속피의자 삭제건 적용)
*** 구속피의자 및 수형인과 일치하여 신원이 밝혀진 범죄현장 DNA는 DB 등록 현황에서 제외

3. 몽타주 및 족적 처리 현황

3-1. 몽타주

지방청별 \ 연도별	2008	2009	2010	2011	2012	2013	2014	2015
경찰청	8	15	5	14	9	10	15	13
서울	43	34	22	20	11	6	5	29
부산	21	15	11	6	12	9	11	7
대구	17	11	9	12	18	2	3	-
인천	36	24	17	19	13	7	3	1
광주	13	10	14	9	7	-	-	-
대전	7	8	10	8	3	1	2	-
울산	13	6	13	2	7	1	-	-
경기남부	36	34	37	24	19	14	2	7
경기북부	15	8	12	15	7	6	1	3
강원	14	6	7	2	4	-	-	2
충북	15	10	16	11	2	3	2	2
충남	4	2	5	5	5	7	-	3
전북	31	35	20	17	10	5	2	2
전남	14	10	9	5	5	1	3	1
경북	16	15	3	4	1	5	2	-
경남	47	47	30	22	17	11	13	4
제주	1	1	7	7	1	1	-	-
계	351	291	247	202	151	89	64	74

3-2. 족적

지방청별 \ 연도별	2008	2009	2010	2011	2012	2013	2014	2015
경찰청	1,257	772	645	524	282	285	305	410
서울	2,700	3,580	3,757	3,692	2,920	2,514	2,006	1,383
부산	712	1,077	1,449	1,533	1,115	756	734	544
대구	790	1,608	1,700	2,316	1,851	1,289	1,046	851
인천	826	1,275	1,315	1,488	1,112	757	367	392
광주	338	517	461	637	522	419	197	198
대전	66	478	894	581	248	245	148	141
울산	456	900	722	662	544	392	290	321
경기남부	2,340	3,932	4,152	5,773	3,849	2,819	2,065	1,689
경기북부	-	-	-	-	-	-	-	-
강원	443	467	562	931	574	418	409	349
충북	196	621	558	381	404	385	253	406
충남	173	900	906	888	538	372	286	305
전북	158	515	460	366	265	197	114	73
전남	568	565	575	473	495	539	377	388
경북	320	998	1,548	1,449	839	632	530	554
경남	1081	1,435	1,690	1,795	977	866	825	787
제주	19	11	36	52	50	65	50	43
계	12,443	19,651	21,430	23,541	16,585	12,950	10,002	8,834

4. 폴리그래프 검사 현황

지방청별 \ 연도별	2008	2009	2010	2011	2012	2013	2014	2015
경찰청	-	-	10	11	14	3	15	2
서울	489	638	522	445	518	827	890	749
부산	365	569	627	627	688	853	831	852
대구	260	268	246	238	230	374	392	447
인천	229	213	235	230	284	424	461	577
광주	109	309	342	358	380	479	488	445
대전	173	152	209	184	219	317	196	287
울산	236	266	272	225	250	354	386	326
경기남부	413	543	530	653	649	1,002	1,035	865
경기북부	-	-	198	180	180	361	409	457
강원	148	128	96	100	135	176	144	195
충북	268	288	262	307	297	694	647	564
충남	-	102	199	195	217	242	242	274
전북	369	323	374	423	471	620	721	715
전남	253	372	328	305	361	351	429	492
경북	413	429	432	401	304	340	384	384
경남	385	369	423	439	527	608	602	588
제주	249	277	353	343	250	315	188	285
계	4,359	5,246	5,658	5,664	5,974	8,340	8,460	8,504

5. 국과수 연도별 감정처리 현황

유형별 \ 연도별	2008	2009	2010	2011	2012	2013	2014	2015
계 (증가율)	256,386 -14%	278,040 -8.4%	276,614 (-0.5%)	297,357 7.5%	298,729 0.5%	335,009 12.1%	348,117 3.9%	386,918 11.1%
시체부검·검안	3,958	4,578	3,543	3,834	5,150	5,251	6,172	6,789
병리조직검사	2,149	2,508	2,390	2,911	3,200	3,493	5,726	7,891
법치의학	236	243	131	137	186	126	143	199
플랑크톤·취식물·임상검사	266	1,616	1,961	2,283	2,071	2,030	446	1,650
혈액형	29,031	40,351	43,179	44,364	52,497	69,147	60,311	83,858
세균·식물	105	142	85	229	1,731	1,309	510	417
유전자분석	69,894	88,078	91,235	103,112	104,164	114,611	121,672	121,917
거짓말탐지	432	493	415	331	509	593	469	950
법최면·범죄분석	90	88	99	73	27	31	35	14
문서감정	8,350	9,473	12,453	18,049	6,315	5,825	2,672	2,463
컴퓨터포렌식	-	-	-	-	-	-	2,778	3,804
영상분석	4,748	5,034	5,714	7,310	7,868	8,331	11,748	6,041
일반독물	12,824	14,482	14,034	15,190	15,801	16,522	17,624	22,549
의약품	14,180	16,376	15,157	16,970	17,715	19,837	21,449	24,561
생약(한약제)	23	38	20	35	103	251	32	63
세제·향장품	1	38	64	32	32	19	21	36
농약·살서제	1,073	1,364	1,440	2,121	2,181	2,165	1,192	1,377
부정·불량식품	920	1,210	1,056	1,425	2,002	4,419	2,228	4,798
마약·대마초	8,149	9,215	7,406	6,970	7,481	9,761	11,738	11,546
향정신성의약품	23,394	19,162	16,274	15,468	13,035	15,074	15,811	23,561
유해환각물질	1,733	1,813	2,434	2,789	2,782	1,813	1,084	1,130
혈중알코올(음주)	60,846	43,342	37,390	31,367	27,812	28,949	28,498	26,525
화공약품·중금속·CO 등	1,009	1,034	1,070	1,161	1,474	2,017	2,741	2,100
토양·유리·광물·섬유·유류	3,134	3,776	3,871	4,786	6,592	5,455	5,425	6,695
인화탄화물질·충격흔 등	1,717	2,272	2,881	2,657	2,518	2,826	2,664	2,048
화재·폭발	3,320	5,121	6,237	7,169	7,009	5,442	4,219	4,432
기계구조물	637	614	554	550	1,770	1,084	2,291	664
총기·화약	564	530	438	707	544	294	264	346
음성·음향	134	317	224	287	621	921	2051	747
교통사고	3,469	4,732	4,859	5,040	4,909	5,940	13,972	15,741
기타(사본, 질의 등)	-	-	-	-	630	1,473	4,909	2,506

※ '형사사진'은 일반업무로서 2000년부터 감정실적에서 제외시킴
※ '취식물'은 2004년 이전 '병리조직검사'와 함께 분류하였으나 2005년 이후 '플랑크톤'과 함께 분류함
※ '범죄분석' 유형별 분류에 포함(2005년)하였으나 2007년 감정절차 규정 개정으로 인하여 통계에서 제외시킴

전년대비	연구소별(2015)					
	본 원	서 울	부 산	대구	광주	대전
38,801 11.1%	97,808	140,044	49,764	28,778	29,245	41,279
617	1,772	2,146	819	467	750	835
2,165	1,200	3,930	743	573	552	893
56	198	-	-	-	-	1
1,204	4	1,086	53	77	128	302
23,547	10,640	35,319	11,043	8,452	6,672	11,232
-93	416	1	-	-	-	-
245	28,182	46,411	14,811	10,444	9,097	12,972
481	950	-	-	-	-	-
-21	14	-	-	-	-	-
-209	2,463	-	-	-	-	-
1,026	3,802	-	-	2	-	-
-2,929	4,903	988	65	53	3	29
4,925	2,527	9,686	3,289	1,742	2,454	2,851
3,112	3,074	10,557	3,569	1,918	2,425	3,018
31	42	13	1	-	7	-
15	16	16	-	-	-	4
185	226	284	198	126	231	312
2,570	2,210	1,249	395	196	221	527
-192	3,807	5,151	1,281	369	264	674
7,750	4,579	11,493	4,786	425	866	1,412
46	324	335	250	26	51	144
-193	8,408	5,506	4,734	1,772	2,727	3,378
-641	322	987	185	78	276	252
1,270	1,918	2,572	842	557	355	451
-616	201	592	474	232	110	439
213	553	817	816	550	820	876
-1,627	417	45	103	12	44	43
82	345	1	-	-	-	-
-1,304	747	-	-	-	-	-
1,769	12,267	563	765	613	1,080	453
-2,403	1,281	296	542	94	112	181

6. 국과수 부서별 감정처리 현황(6-1)

부서별		업무유형	2008	2009	2010
총 계			137,167	152,833	149,586
법생화학부	소 계		116,618	127,873	121,206
	법유전자과	혈 액 형	8,230	17,965	20,210
		세균, 식물	95	133	85
		유전자분석	36,341	48,495	48,767
	약독 마약 분석과	일반독물	6,443	7,586	7,448
		의 약 품	7,186	8,697	8,266
		생약(한약제)	22	30	7
		세제, 향장품	-	36	63
		농약, 살서제	229	315	380
		부정불량식품	863	1,110	378
		마약, 대마초	4,795	5,869	4,800
		향정신성의약품	16,219	12,873	9,300
		유해환각물질	1,294	1,285	1,941
	화학 분석과	혈중알코올(음주)	32,234	19,992	15,618
		화공약품, 중금속, co 등	506	577	518
		토양, 유리, 섬유, 페인트 등	1,567	2,109	2,088
		인화탄화물질, 충격흔 등	594	801	1,337
법공학부	소 계		16,431	18,598	22,536
	법안전과	기계구조물	293	284	300
		화재, 폭발	970	1,150	1,330
		총기, 화약	189	377	220
		음성, 음향	134	317	335
	디지털 분석과	문서감정	8,350	9,473	12,169
		영상분석	4,748	5,034	5,998
	교통사고분석과	교통사고	1,225	1,381	1,674
	법심리과	거짓말탐지	432	493	415
		법최면	90	88	95
중앙법의학센터	소 계		4,118	6,412	5,844
	시체부검, 검안		2,411	2,918	2,080
	병리조직검사		1,405	1,832	1,840
	법치의학		233	242	131
	플랑크톤, 취식물, 임상검사		69	1,420	1,793
기타		사본, 사실조회, 질의 등	-	-	-

※ 2013년 11월 본원의 원주 이전에 따라 동부분원이 흡수되어 합산된 통계 수치임.

2011	2012	2013	2014	2015
182,936	298,729	206,106	101,360	97,808
145,302	257,920	175,960	68,528	66,883
23,195	52,497	36,942	-	10,629
228	17,361	1,309	510	416
64,936	104,164	73,783	43,181	28,167
8,359	15,801	9,250	1,812	2,516
9,501	17,715	11,167	2,619	3,070
30	103	247	15	42
32	32	19	15	16
654	2,181	1,567	313	226
1,311	2,002	3,625	1,857	2,033
4,663	7,481	6,689	3,036	3,805
9,882	13,035	8,873	3,142	4,579
2,308	2,782	1,117	274	324
15,071	27,812	15,930	8,971	8,387
652	1,474	1,244	399	273
3,005	6,592	2,757	1,971	1,741
1,476	2,518	1,441	413	196
30,598	29,572	21,899	27,415	27,494
316	1,770	738	395	412
1,835	7,009	1,987	427	539
490	544	215	143	345
285	621	921	2,051	-
18,049	6,315	5,825	2,672	2,441
7,310	7,868	8,331	11,748	4,876
1,909	4,909	3,258	9,475	12,051
331	509	593	469	950
73	27	31	35	14
7,036	10,607	7,264	2,136	3,431
2,353	5,150	3,225	1,419	1,771
2,357	3,200	1,995	609	1,199
136	186	126	108	198
2,190	2,071	1,918	-	4
-	630	983	3,281	147

6. 부서별 감정처리 현황(6-2)

부서별		업무유형	2008	2009	2010	2011	2012	2013	2014	2015
서울과학수사연구소	소 계		-	-	-	-	-	11,334	121,113	140,044
	마약독성화학과	일반독물	-	-	-	-	-	850	8,161	9,686
		의 약 품	-	-	-	-	-	964	9,582	10,556
		농약·살서제	-	-	-	-	-	37	286	284
		부정·불량식품	-	-	-	-	-	6	135	1,249
		생약(한약제), 세제·향장품	-	-	-	-	-	1	21	29
		마약·대마초	-	-	-	-	-	574	6,228	5,151
		향정신성의약품	-	-	-	-	-	758	7,828	11,481
		유해환각물질	-	-	-	-	-	115	391	335
		혈중알코올(음주)	-	-	-	-	-	985	6,676	5,501
		화공약품·중금속·CO 등	-	-	-	-	-	143	1,676	963
		토양·섬유·페인트·유류 등	-	-	-	-	-	125	1,575	1,796
		인화탄화물질·충격흔 등	-	-	-	-	-	55	835	592
	법의조사과	시체부검·검안	-	-	-	-	-	170	2,197	2,146
		병리조직검사	-	-	-	-	-	468	4,062	3,926
		플랑크톤	-	-	-	-	-	-	-	1,086
	유전자분석과	혈 액 형	-	-	-	-	-	2,575	30,860	35,314
		유전자분석	-	-	-	-	-	3,054	37,538	46,410
	이공학과	법 안 전	-	-	-	-	-	196	1,689	-
		교통사고	-	-	-	-	-	210	718	541
	기 타		-	-	-	-	-	48	655	296
부산과학수사연구소	소 계		48,342	49,329	53,521	46,732	52,838	56,630	48,167	49,764
	법의학과	시체부검·검안	-	-	-	15	585	623	753	819
		병리조직검사	180	62	-	-	347	450	279	742
		플랑크톤	-	-	-	2	27	-	-	53
		혈 액 형	12,195	11,971	13,478	10,276	12,419	13,187	10,929	11,043
		유전자분석	10,757	11,835	15,004	13,023	15,844	16,615	14,573	14,808
		세균식물	-	2		-	-	-	-	-
	법화학과	일반독물	2,478	2,637	2,741	2,930	2,950	3,020	2,489	3,289
		의 약 품	2,804	3,158	3,046	3,495	3,564	4,143	3,496	3,555
		농약·살서제	143	160	167	250	226	151	111	198
		부정·불량식품	-	-		-	530	678	64	395
		생약(한약제), 세제·향장품	2	-	-	-	-	2	-	1
		마약·대마초	1,555	1,423	1,161	895	1,185	1,812	1,363	1,281
		향정신성의약품	3,295	3,491	3,487	3,302	3,527	4,328	3,525	4,785
		유해환각물질	243	301	351	375	575	470	263	250
		혈중알코올(음주)	11,799	9,836	8,551	6,285	4,655	5,038	5,123	4,731
		화공약품·중금속·CO 등	165	110	159	180	264	213	178	185
		토양·섬유·페인트·유류 등	503	491	506	527	2,237	2,067	1,271	831
		인화탄화물질·충격흔 등	512	495	684	474	567	604	486	471
	이공학과	기계구조물	123	140	141	108	94	57	83	103
		화재·폭발	989	2,195	2,834	3,213	2,170	1,774	1,329	815
		총기·화약	11	22	26	62	-	-	-	-
		음성·음향분석	-	-	-	-	-	-	-	-
		교통사고	588	1,000	1,164	1,320	1,043	861	1,415	764
	기타	사본, 사실조회, 질의 등	-	-	-	-	29	537	437	542

※ 2012년부터 '기타' 항목을 감정실적으로 포함함.

부서별		업무유형	2008	2009	2010	2011	2012	2013	2014	2015
대구과학수사연구소	소 계		-	-	-	-	-	-	17,357	28,778
	법의학과	시체부검·검안	-	-	-	-	-	-	296	467
		병리조직검사	-	-	-	-	-	-	196	573
		법치의학	-	-	-	-	-	-	34	-
		플랑크톤	-	-	-	-	-	-	55	77
		혈 액 형	-	-	-	-	-	-	3,729	8,448
		유전자분석	-	-	-	-	-	-	6,856	10,440
		세균·식물	-	-	-	-	-	-	-	-
		증거물사진	-	-	-	-	-	-	-	-
		일반독물	-	-	-	-	-	-	1,157	1,740
	법화학과	의 약 품	-	-	-	-	-	-	1,218	1,917
		농약·살서제	-	-	-	-	-	-	96	126
		부정·불량식품	-	-	-	-	-	-	-	196
		생약(한약제), 세제·향장품	-	-	-	-	-	-	2	425
		마약·대마초	-	-	-	-	-	-	386	369
		향정신성의약품	-	-	-	-	-	-	186	425
		유해환각물질	-	-	-	-	-	-	7	26
		혈중알코올(음주)	-	-	-	-	-	-	1,365	1771
		화공약품·중금속·CO 등	-	-	-	-	-	-	96	78
		토양·섬유·페인트·유류 등	-	-	-	-	-	-	217	554
		인화탄화물질·충격흔 등	-	-	-	-	-	-	198	232
	이공학과	기계구조물	-	-	-	-	-	-	9	12
		화재·폭발	-	-	-	-	-	-	641	550
		총기 화약	-	-	-	-	-	-	62	-
		음성·음향분석	-	-	-	-	-	-	-	-
		교통사고	-	-	-	-	-	-	513	613
	기타	사본, 사실조회, 질의 등	-	-	-	-	-	-	38	94
광주과학수사연구소	소 계		23,260	24,581	24,837	25,401	25,545	22,506	24,558	29,245
	법의학과	시체부검·검안	567	568	492	534	558	566	703	750
		병리조직검사	220	112	74	88	36	111	42	552
		법치의학	-	1	-	-	-	-	1	-
		플랑크톤	85	82	87	78	-	-	85	128
		혈 액 형	3,710	4,265	4,733	5,311	5,553	4,897	5,016	6,671
		유전자분석	6,012	7,691	8,205	9,367	9,270	7,509	7,548	9,097
		세균·식물	7	3	-	-	-	-	-	-
		증거물사진	-	-	-	-	-	-	-	-
	이화학과	일반독물	1,438	1,453	1,298	1,506	1,585	1,490	1,906	2,453
		의 약 품	1,467	1,656	1,318	1,477	1,491	1,537	2,140	2,424
		농약·살서제	164	166	109	179	204	161	234	234
		부정식품	48	89	109	103	95	110	35	221
		마약·대마초	343	401	285	347	274	338	336	264
		향정신성의약품	1,628	1,241	697	618	420	449	472	866
		유해환각물질	53	47	16	8	11	25	50	51
		혈중알코올(음주)	5,588	4,598	4,911	3,676	3,530	3,192	2,839	2,727
		화공약품·중금속·CO 등	129	80	151	152	203	217	245	273
		토양·섬유·페인트·유류 등	86	154	267	99	114	158	132	349
		인화탄화물질·충격흔 등	242	345	389	270	283	257	302	110
		기계구조물	95	50	16	25	19	28	35	44
		화재·폭발	717	875	1,045	1,069	1,401	840	877	811
		총기 화약	144	-	-	-	2	1	-	-
		음성·음향분석	-	-	-	-	-	-	-	-
		교통사고	517	704	555	494	495	514	1,231	1,075
	기타	사본, 사실조회, 질의 등	-	-	-	-	1	106	329	112

6. 부서별 감정처리 현황(6-3)

부서별		업무유형	2008	2009	2010	2011	2012	2013	2014	2015
대전과학수사연구소	소 계		31,179	31,270	29,182	26,304	28,379	38,433	35,562	41,279
	법의학과	시체부검·검안	675	713	662	631	593	667	804	835
		병리조직검사	265	335	295	291	402	469	538	89
		법치의학	2	-	-	-	21	-	-	1
		플랑크톤	89	93	72	14	42	112	306	302
		혈 액 형	2,785	3,226	3,014	3,081	2,528	11,546	9,777	11,227
		유전자분석	10,868	12,432	12,224	10,791	11,610	13,650	11,976	12,966
		세균식물	3	4	-	1	-	-	-	-
		증거물사진	-	-	-	-	-	-	-	-
	이화학과	일반독물	1,641	1,830	1,497	1,481	1,581	1,912	2,099	2,851
		의 약 품	1,806	1,926	1,621	1,615	1,726	2,027	2,394	3,016
		농약·살서제	207	214	145	194	795	249	152	312
		부정·불량식품	9	11	15	11	70	-	137	527
		마약·대마초	979	931	458	479	291	348	389	674
		향정신성의약품	1,586	802	702	748	625	666	658	1410
		유해환각물질	81	77	56	53	62	86	99	144
		혈중알코올(음주)	7,871	5,876	5,910	4,325	3,518	3,804	3,524	3,378
		화공약품·중금속·CO 등	151	139	98	114	125	200	147	250
		토양·섬유·페인트·유류 등	628	624	530	540	603	348	259	449
		인화탄화물질·충격흔 등	260	406	382	338	437	469	430	439
		기계구조물	45	80	59	49	1,038	64	80	11
		화재·폭발	430	553	547	753	1,193	841	945	344
		총기·화약	65	80	58	102	-	78	59	-
		음성·음향분석	-	-	-	2	124	-	-	-
		교통사고	733	918	825	691	978	808	620	125
	기타	사본, 사실조회, 질의 등	-	-	-	-	17	89	169	181

※ 2012년부터 '기타' 항목을 감정실적으로 포함함.

Chapter 13

경찰병원

01. 연도별 환자진료 ····· 342
02. 진료과목별·월별·신분별 진료 ····· 344

1. 연도별 환자진료

구 분	계	외래							
		소계	경찰관	전 · 의경	퇴직경찰	보험	일반	소방	퇴직소방
2000	701,247	555,457	94,077	182,551	-	252,452	26,377	-	-
2001	685,149	545,388	110,513	200,735	-	206,944	27,196	-	-
2002	738,331	595,253	115,978	178,291	-	270,743	30,241	-	-
2003	819,576	660,734	130,831	207,137	-	296,127	26,639	-	-
2004	841,992	690,545	129,153	212,774	-	317,945	30,673	-	-
2005	904,738	745,815	147,134	188,051	-	365,880	44,750	-	-
2006	939,211	776,136	144,987	197,648	-	405,533	27,968	-	-
2007	980,909	830,190	148,122	207,671	57,592		415,840	965	-
2008	987,113	850,259	165,071	205,131	67,752		402,286	10,019	-
2009	1,107,698	972,664	178,015	214,269	83,132		480,011	17,237	-
2010	1,123,480	1,003,950	227,635	163,401	91,534		500,376	21,004	-
2011	1,284,445	1,173,978	290,155	173,791	103,347		498,704	22,712	-
2012	1,121,144	1,018,575	288,142	157,074	110,264		440,433	22,662	-
2013	1,133,573	1,033,508	332,969	147,623	115,129		414,137	22,898	752
2014	1,106,533	1,016,229	299,018	152,652	122,815		415,813	23,403	2,527
2015	1,106,908	1,026,421	279,530	153,936	136,248		431,708	22,268	2,731
내과	107,515	84,576	26,518	1,221	21,341		32,826	2,265	405
산부인과	3,643	3,516	1,017	1	54		2,370	72	2
소아청소년과	7,530	6,637	-	-	-		6,637	-	-
정신건강의학과	6,410	6,410	634	1,209	1,021		3,387	141	18
비뇨기과	35,437	31,656	12,022	1,114	9,804		7,744	786	186
이비인후과	21,579	18,245	5,117	3,653	2,510		6,190	706	69
피부과	17,949	17,563	6,614	3,424	2,707		3,781	993	44
안과	13,339	13,200	4,516	861	4,022		3,073	628	100
가정의학과	20,027	18,534	5,074	8,021	1,213		3,684	500	42
치과	6,490	6,488	1,272	1,528	2,217		1,102	291	78
신경과	12,142	10,521	4,553	418	2,880		2,349	259	62
외과	19,659	12,123	3,071	1,340	1,754		5,657	251	50
정형외과	71,701	38,688	11,966	11,868	4,308		9,234	1,212	100
신경외과	12,636	8,646	4,012	545	1,356		2,365	336	32
응급의학과	21,737	21,733	2,339	2,537	423		16,140	287	7
성형외과	2,069	1,475	191	230	82		945	27	
흉부외과	1,396	796	139	111	138		395	11	2
재활의학과	12,393	12,358	4,249	710	3,531		3,004	857	7
마취통증의학과	724	724	374	5	163		126	49	7
핵의학실	67	67	37	-	2		28	-	-
종합건강검진센터	23,553	23,553	5,204		1,021		17,328	-	-
영상의학과	300,427	300,427	74,789	66,844	21,830		129,888	6,467	609
진단검사의학과	380,126	380,126	103,689	47,998	52,447		169,103	6,002	887
병리과	8,359	8,359	2,133	298	1,424		4,352	128	24

단위 : 명

입원							
소계	경찰관	전 · 의경	퇴직경찰	보험	일반	소방	퇴직소방
145,790	13,653	80,871	-	38,774	12,492	-	-
139,761	15,113	77,797	-	36,223	10,628	-	-
143,078	14,883	74,147	-	44,494	9,554	-	-
158,842	16,566	86,103	-	45,698	10,475	-	-
151,447	16,806	83,270	-	41,949	9,422	-	-
158,923	16,589	80,361	-	44,915	17,058	-	-
163,075	12,079	85,340	-	48,430	17,226	-	-
150,719	8,205	80,274	3,362		58,783	95	-
136,854	8,317	69,972	3,453		54,702	410	-
135,034	8,170	68,021	4,418		53,873	552	-
119,530	11,534	48,327	4,824		54,271	574	-
110,467	10,414	46,356	5,702		47,566	429	-
102,569	12,764	41,498	5,713		41,930	664	-
100,065	15,814	40,901	5,348		37,459	524	19
90,304	11,819	35,779	4,376		37,937	333	60
80,487	8,687	26,549	4,722		40,155	338	36
22,939	1,129	1,625	2,036		18,097	50	2
127	2	-	-		125	-	-
893	-	-	-		893	-	-
-	-	-	-		-	-	-
3,781	983	980	442		1,348	18	10
3,334	557	2,034	46		640	55	2
386	46	202	9		123	6	-
139	25	49	27		34	3	1
1,493	23	1,362	18		89	1	-
2	2	-	-		-	-	-
1,621	485	335	280		510	11	-
7,536	548	2,091	573		4,294	30	-
33,013	4,049	16,658	933		11,192	160	21
3,990	741	910	308		2,029	2	-
4	-	3	-		1	-	-
594	42	111	18		421	2	-
600	47	175	23		355	-	-
35	8	14	9		4	-	-
-	-	-	-		-	-	-
-	-	-	-		-	-	-
-	-	-	-		-	-	-
-	-	-	-		-	-	-
-	-	-	-		-	-	-
-	-	-	-		-	-	-

2. 진료과목별 · 월별 · 신분별 진료 (2-1)

구 분	계				1월				2월			
	소계	경찰관	전·의경	소방	소계	경찰관	전·의경	소방	소계	경찰관	전·의경	소방
2000	371,152	107,730	263,422	-	29,250	7,587	21,663	-	29,227	7,948	21,279	-
2001	404,158	125,626	278,532	-	30,757	8,125	22,632	-	31,999	8,291	23,708	-
2002	383,299	130,861	252,438	-	28,746	10,210	18,536	-	24,040	8,066	15,974	-
2003	440,637	147,397	293,240	-	31,163	11,178	19,985	-	31,482	9,792	21,690	-
2004	442,003	145,959	296,044	-	33,474	10,110	23,364	-	39,028	11,101	27,927	-
2005	432,135	163,723	268,412	-	34,904	12,414	22,490	-	27,522	10,028	17,494	-
2006	440,054	157,066	282,988	-	35,103	12,242	22,861	-	36,252	12,515	23,737	-
2007	445,332	156,327	287,945	1,060	35,280	12,937	22,343	-	32,251	10,249	22,002	-
2008	459,739	174,205	275,104	10,430	36,738	14,605	21,635	498	33,705	12,277	20,938	490
2009	486,264	186,185	282,290	17,789	35,212	13,745	20,248	1,219	35,714	14,199	20,134	1,381
2010	472,475	239,169	211,728	21,578	34,226	14,409	18,302	1,515	30,233	11,427	17,461	1,345
2011	543,857	300,569	220,147	23,141	43,614	26,436	14,917	2,261	33,963	19,523	12,635	1,805
2012	522,804	300,906	198,572	23,326	38,016	18,920	17,360	1,736	37,892	19,900	16,043	1,949
2013	560,729	348,783	188,524	23,422	48,157	31,530	14,652	1,975	37,609	24,380	11,643	1,586
2014	538,332	322,791	191,745	23,795	42,061	24,380	15,882	1,799	37,158	22,853	12,559	1,747
2015	504,004	324,439	157,535	22,030	38,381	24,667	12,036	1,678	34,036	22,425	10,060	1,551
내과	32,808	27,647	2,846	2,315	2,829	2,430	211	188	2,277	1,918	208	151
산부인과	1,092	1,019	1	72	88	84	-	4	64	61	1	2
소아청소년과	-	-	-	-	-	-	-	-	-	-	-	-
정신건강의학과	1,984	634	1,209	141	195	65	121	9	143	45	81	17
비뇨기과	15,903	13,005	2,094	804	1,359	1,094	191	74	1,033	843	138	52
이비인후과	12,122	5,674	5,687	761	966	479	430	57	867	366	447	54
피부과	11,285	6,660	3,626	999	942	511	345	86	815	436	308	71
안과	6,082	4,541	910	631	540	412	79	49	398	301	57	40
가정의학과	14,981	5,097	9,383	501	997	354	598	45	980	323	628	29
치과	3,093	1,274	1,528	291	373	124	223	26	196	64	118	14
신경과	6,061	5,038	753	270	579	508	47	24	451	381	53	17
외과	7,331	3,619	3,431	281	646	332	311	3	619	274	328	17
정형외과	45,913	16,015	28,526	1,372	4,261	1,493	2,641	127	3,320	1,082	2,129	109
신경외과	6,546	4,753	1,455	338	452	313	112	27	440	266	151	23
응급의학과	5,166	2,339	2,540	287	458	203	230	25	547	246	273	28
성형외과	603	233	341	29	63	21	40	2	56	15	41	-
흉부외과	483	186	286	11	23	7	16	-	6	3	3	-
재활의학과	5,838	4,257	724	857	477	347	74	56	364	234	67	63
마취통증의학과	428	374	5	49	49	42	2	5	39	36	-	3
핵의학실	37	37	-	-	5	5	-	-	4	4	-	-
종합건강검진센터	5,204	5,204	-	-	27	27	-	-	64	64	-	-
영상의학과	157,689	103,689	47,998	6,002	11,548	8,209	2,843	497	9,862	6,823	2,672	368
진단검사의학과	160,796	111,011	43,894	5,890	11,306	7,440	3,496	370	11,347	8,533	2,325	490
병리과	2,559	2,133	298	128	198	168	26	4	144	108	32	4

단위 : 명

3월				4월				5월				6월			
소계	경찰관	전·의경	소방	소계	경찰관	전·의경	소방	소계	경찰관	전·의경	소방	소계	경찰관	전·의경	소방
35,847	9,203	26,644	-	30,387	8,974	21,413	-	34,090	12,454	21,636	-	30,867	10,326	20,541	-
35,013	10,930	24,083	-	31,167	10,830	20,337	-	34,520	12,509	22,011	-	31,870	12,498	19,372	-
29,925	9,976	19,949	-	29,965	10,707	19,258	-	33,461	11,680	21,781	-	30,784	9,812	20,972	-
35,867	12,296	23,571	-	36,301	11,559	24,742	-	38,815	12,946	25,869	-	37,032	13,696	23,336	-
39,383	11,763	27,620	-	35,807	11,902	23,905	-	35,774	12,675	23,099	-	38,539	13,610	24,929	-
36,276	14,412	21,864	-	35,236	13,865	21,371	-	38,272	14,130	24,142	-	38,826	15,948	22,878	-
37,497	12,352	25,145	-	35,740	12,129	23,611	-	37,316	14,331	22,985	-	39,222	14,398	24,824	-
39,436	12,906	26,530	-	37,060	13,433	23,627	-	39,634	13,005	26,629	-	40,590	13,783	26,807	-
37,133	13,641	22,819	673	38,933	13,385	24,774	774	35,991	13,032	22,200	759	38,457	14,732	22,856	869
43,040	16,413	25,020	1,607	39,618	15,566	22,335	1,717	39,979	13,955	24,628	1,396	42,305	16,709	24,269	1,327
37,102	16,692	18,494	1,916	39,621	17,281	20,536	1,804	34,158	15,831	16,804	1,523	39,430	18,858	18,621	1,951
45,834	24,611	18,959	2,264	45,037	26,081	17,037	1,919	45,877	25,002	18,842	2,033	46,276	24,016	20,584	1,676
35,441	18,676	14,556	2,209	39,251	23,717	13,502	2,032	42,000	26,435	13,526	2,039	42,363	25,485	14,609	2,269
48,787	30,186	16,570	2,031	49,329	31,882	15,403	2,044	49,089	30,541	16,764	1,784	44,164	25,582	16,314	2,268
49,336	30,539	16,725	2,073	48,409	29,894	16,300	2,215	46,622	27,828	16,871	1,923	43,863	27,487	14,309	2,067
46,050	31,045	12,909	2,097	45,004	30,220	12,844	1,941	40,979	26,265	13,081	1,632	42,586	24,332	16,531	1,723
3,123	2,604	309	210	3,118	2,642	273	203	2,558	2,127	245	186	2,558	2,172	212	174
78	74	-	4	110	108	-	2	87	86	-	1	71	65	-	6
				-	-	-	-	-	-	-	-	-	-	-	-
197	55	125	17	194	66	113	15	195	57	125	13	168	54	103	11
1,490	1,241	182	67	1,465	1,225	173	67	1,314	1,041	213	60	1,255	994	197	64
1,143	480	602	61	1,224	534	626	64	1,150	469	608	73	1,128	417	650	61
1,078	581	407	90	1,126	650	373	103	1,005	579	353	73	947	561	290	96
629	474	94	61	658	477	118	63	409	308	62	39	473	337	89	47
1,105	361	707	37	1,113	404	652	57	1,031	313	691	27	1,746	248	1,473	25
264	79	169	16	274	84	176	14	235	66	157	12	196	56	122	18
624	520	69	35	633	533	69	31	448	346	86	16	514	389	99	26
679	265	392	22	711	380	296	35	654	329	305	20	543	256	273	14
3,880	1,450	2,288	142	4,688	1,454	3,101	133	4,169	1,421	2,653	95	3,741	1,319	2,322	100
635	454	155	26	730	501	189	40	493	315	155	23	442	342	78	22
526	212	281	33	478	217	237	24	552	250	272	30	495	160	319	16
77	53	24	-	87	19	66	2	86	25	61	-	49	13	32	4
64	7	55	2	57	26	31	-	30	19	11	-	30	14	14	2
466	287	99	80	520	373	63	84	460	352	43	65	436	304	75	57
46	41	-	5	48	45	-	3	40	37	-	3	48	44	-	4
6	6	-	-	4	4	-	-	1	1	-	-	3	3	-	-
38	38	-	-	41	41	-	-	71	71	-	-	16	16	-	-
14,312	9,686	4,026	600	13,133	9,230	3,435	469	11,774	7,468	3,844	463	15,183	7,204	7,474	505
15,383	11,914	2,894	576	14,356	11,003	2,830	523	13,982	10,379	3,177	426	12,349	9,211	2,680	458
207	163	31	13	236	204	23	9	235	206	21	8	195	153	29	13

2. 진료과목별 · 월별 · 신분별 진료 (2-2)

구 분	7월				8월				9월			
	소계	경찰관	전·의경	소방	소계	경찰관	전·의경	소방	소계	경찰관	전·의경	소방
2000	31,789	9,936	21,853	-	29,834	7,932	21,902	-	26,474	7,422	19,052	-
2001	32,254	10,045	22,209	-	33,230	9,745	23,485	-	29,272	10,304	18,968	-
2002	32,823	10,483	22,340	-	33,061	9,858	23,203	-	33,775	10,524	23,251	-
2003	41,118	13,225	27,893	-	36,739	11,006	25,733	-	36,170	11,881	24,289	-
2004	39,020	12,589	26,431	-	37,506	12,415	25,091	-	35,406	11,978	23,428	-
2005	36,395	13,076	23,319	-	34,946	12,030	22,916	-	35,372	13,535	21,837	-
2006	38,766	13,243	25,523	-	40,459	12,805	27,654	-	38,909	13,972	24,937	-
2007	39,011	13,896	25,115	-	38,628	12,637	25,991	-	33,988	11,605	22,212	171
2008	38,311	14,516	22,879	916	35,732	12,694	22,200	838	40,025	15,229	23,925	871
2009	39,331	15,530	22,384	1,417	39,382	14,262	23,346	1,774	44,293	16,946	25,576	1,771
2010	38,620	18,875	17,980	1,765	37,653	21,042	14,866	1,745	40,434	21,735	16,765	1,934
2011	40,426	19,917	18,804	1,705	45,984	22,999	21,111	1,874	51,156	23,979	25,185	1,992
2012	41,818	23,789	15,695	2,334	38,692	21,799	14,948	1,945	44,732	24,156	18,769	1,807
2013	49,873	29,429	18,038	2,406	42,397	25,241	15294	1862	41317	24953	14237	2127
2014	46,414	27,038	17,073	2,303	41,982	24,386	15,537	2,059	42,344	23,833	16,632	1,879
2015	39,506	25,158	12,425	1,923	41,654	25,387	14,495	1,772	48,008	27,585	18,703	1,720
내과	2,510	2,151	187	172	2,355	2,004	190	161	2,567	2,195	192	180
산부인과	107	104	-	3	87	75	-	12	91	82	-	9
소아청소년과	-	-	-	-	-	-	-	-	-	-	-	-
정신건강의학과	167	48	109	10	135	50	78	7	127	40	79	8
비뇨기과	1,285	1,043	172	70	1,168	919	198	51	1,273	1,062	137	74
이비인후과	882	440	380	62	815	441	298	76	867	488	316	63
피부과	991	600	309	82	991	615	285	91	902	563	264	75
안과	535	380	89	66	423	306	63	54	560	420	85	55
가정의학과	1,413	247	1,139	27	1,431	221	1,184	26	1,999	590	1,366	43
치과	323	171	117	35	272	143	104	25	250	119	101	30
신경과	485	426	43	16	457	366	65	26	451	378	48	25
외과	614	252	341	21	596	239	333	24	505	275	201	29
정형외과	3,025	1,170	1,769	86	3,326	1,147	2,081	98	3,345	1,164	2,072	109
신경외과	556	436	91	29	493	374	99	20	535	404	111	20
응급의학과	390	162	206	22	353	172	157	24	339	180	138	21
성형외과	-	-	-	-	-	-	-	-	34	13	17	4
흉부외과	25	6	18	1	34	16	17	1	75	20	54	1
재활의학과	592	431	92	69	566	459	33	74	382	318	14	50
마취통증의학과	48	40	-	8	31	27	-	4	42	33	2	7
핵의학실	4	4	-	-	2	2	-	-	-	-	-	-
종합건강검진센터	64	64	-	-	925	925	-	-	1,319	1,319	-	-
영상의학과	11,771	7,971	3,256	544	14,327	8,657	5,182	489	18,838	9,841	8,533	464
진단검사의학과	13,516	8,842	4,083	591	12,664	8,056	4,109	499	13,271	7,879	4,952	440
병리과	203	170	24	9	202	173	19	10	236	202	21	13

단위 : 명

10월				11월				12월			
소계	경찰관	전·의경	소방	소계	경찰관	전·의경	소방	소계	경찰관	전·의경	소방
30,270	7,287	22,983	-	30,558	9,237	21,321	-	32,559	9,424	23,135	-
51,267	10,287	40,980	-	30,661	11,443	19,218	-	32,148	10,619	21,529	-
39,293	15,683	23,610	-	34,116	12,710	21,406	-	33,310	11,152	22,158	-
39,823	13,434	26,389	-	36,341	12,721	23,620	-	39,786	13,663	26,123	-
36,026	12,810	23,216	-	35,310	12,873	22,437	-	36,730	12,133	24,597	-
34,678	14,107	20,571	-	39,509	14,772	24,737	-	40,199	15,406	24,793	-
34,468	12,477	21,991	-	36,481	14,951	21,530	-	29,841	11,651	18,190	-
39,861	15,266	24,339	256	36,752	14,058	22,434	260	32,841	12,552	19,916	373
41,804	17,135	23,612	1,057	41,288	16,736	23,437	1,115	41,622	16,223	23,829	1,570
43,609	16,887	25,458	1,264	41,901	16,227	24,220	1,454	41,880	15,746	24,672	1,462
51,201	26,834	22,600	1,767	42,352	24,921	15,516	1,915	47,445	31,264	13,783	2,398
49,730	27,493	20,381	1,856	49,071	30,241	16,969	1,861	46,889	30,271	14,723	1,895
50,631	28,965	20,043	1,623	61,646	34,642	25,289	1,715	50,322	34,422	14,232	1,668
51449	30669	18851	1929	51896	32741	17396	1759	46662	31649	13362	1651
47,402	26,604	18,835	1,963	48,968	29,353	17,776	1,838	43,774	28,596	13,248	1,930
44,204	29,416	12,932	1,856	43,232	28,870	12,431	1,931	40,364	29,068	9,090	2,207
2,841	2,331	298	212	2,909	2,390	289	230	3,163	2,683	232	248
108	101	-	7	94	79	-	15	107	100	-	7
-	-	-	-	-	-	-	-	-	-	-	-
156	57	89	10	146	51	82	13	161	46	104	11
1,437	1,143	218	76	1,390	1,150	167	73	1,434	1,250	108	76
1,020	515	443	62	1,051	497	493	61	1,009	548	394	67
950	594	274	82	712	439	210	63	826	531	208	87
545	422	60	63	484	367	70	47	428	337	44	47
1,569	1,105	389	75	904	548	302	54	693	383	254	56
239	122	86	31	272	138	95	39	199	108	60	31
488	404	68	16	450	362	70	18	481	425	36	20
639	326	284	29	632	371	217	44	493	320	150	23
3,794	1,366	2,328	100	4,076	1,401	2,557	118	4,288	1,548	2,585	155
572	422	116	34	563	422	105	36	635	504	93	38
343	169	154	20	344	199	128	17	341	169	145	27
71	33	33	5	45	22	15	8	35	19	12	4
63	34	29	-	51	22	27	2	25	12	11	2
424	337	35	52	540	382	68	90	611	433	61	117
37	29	1	7	-	-	-	-	-	-	-	-
4	4	-	-	4	4	-	-	-	-	-	-
1,472	1,472	-	-	580	580	-	-	587	587	-	-
13,276	10,018	2,773	485	12,055	9,338	2,210	507	11,608	9,245	1,750	614
13,912	8,215	5,218	479	15,677	9,903	5,300	473	13,034	9,636	2,832	566
244	197	36	11	253	205	25	23	206	184	11	11

Chapter 14

부 록

01. 경찰조직연혁 ····· 350
02. 경찰소관법령 제·개정현황 ····· 407
03. 경찰기구표 ····· 437

1. 경찰조직연혁

년 월 일	내 용
1835. . .	● 이조 헌종시대 좌우포도청을 설치하고 현대식 경찰면모로 발족
1884. . .	● 고종 31년 좌우포도청을 폐지, 경무청장실을 둠.
1899. . .	● 경무대신을 신설하고 직접 전국경찰사무를 관장케 함.
1901. 12. .	● 광무 5년 경무대신을 폐지, 경찰권을 내무대신이 관장케 하고 경무청직제를 개정, 경무사, 경찰국장, 경무관, 총순, 순검 등 계급제도를 둠.
1945. 8. 15.	● 해방과 더불어 미군정 실시
1945. 10. 21.	● 미군정청에 경무국을, 각도에 경찰부 창설
1946. 1. 16.	● 경무국을 경무부로 승격시켜 총무, 공안, 수사, 통신, 교육 등 5국으로 편성하고 경찰계급을 경무부차장, 총경, 감찰관, 경감, 경위, 경사, 순경으로 일신
1946. 3. 5.	● 철도 관구 경찰청 발족(1949년 폐지)
1946. 4. 1.	● 각도의 경찰부를 관구 경찰청으로 개편, 수도관구경찰청을 비롯하여 제2, 제3등 9개관구 경찰청으로 개편
1946. 7. 1.	● 경찰부 공안국에 여자경찰과를 두고, 서울・인천・부산 및 대구에 여자경찰서 신설(1957년 폐지)
1948. 5. 5.	● 경찰서를 1급(총경 배치), 2급(경감 배치)으로 분류 등급제 실시(1972년 폐지)
1948. 9. 3.	● 국립경찰지휘권 인수, 경찰계급을 경무관, 총경, 경감, 경위, 경사, 순경으로 개정
1948. 11. 4.	● 내무부장관 산하에 치안국 설치(경무, 보안, 경제, 사찰, 수사지도, 감식, 통신, 소방, 여자경찰관)
1948. 11. 18.	● 각 시・도에 경찰국 설치(경무・보안, 수사, 사찰, 통신, 소방)
1949. 4. 22.	● 철도 경찰대 설치(1953년 폐지)
1949. 7. 1.	● 치안국 경제과를 폐지, 동년 9.19교육과 신설
1950. 3. 31.	● 치안국의 여자경찰과 소방과를 폐지하고 수사지도과를 수사과로 개칭
1950. 7. 21.	● 치안국 부국장제 신설(1954년 폐지)
1950. 7. 27.	● 치안국에 보급과 신설
1950. 8. 10.	● 사찰 및 수사과를 통합하여 정보수사과로 개편
1950. 12. 16.	● 태백산 및 지리산 경찰전투사령부 설치(1952년 해체)
1953. 12. 26.	● 경찰병원 설치
1953. 5. 1.	● 서남지구 전투경찰대 발족(동년 7.1 해체)
1953. 7. 1.	● 치안국 교육과를 폐지, 경비과를 신설하고 정보수사과를 분리하여 특수정보과와 수사과로 개편
1953. 12. 14.	● 해양경찰대 발족, 1955년 6월 7일 해무청으로 이관되었다가 1961년 10월 2일 다시 경찰로 복귀
1954. 10. 2.	● 치안국 경비과 산하에 경찰항공대 설치
1955. 2. 17.	● 치안국 보급과 및 감식과 폐지
1955. 3. 25.	● 국립과학수사연구소 설치
1957. 11. 9.	● 서울특별시 및 경남경찰국에 교통과 설치
1960. 6. 1.	● 치안국 특수정보과와 각도 경찰국 사찰과를 정보과로, 경찰서 사찰계를 정보계로 각각 개칭
1961. 10. 2.	● 치안국에 기획심사과(1965. 5. 5 기획과로 개칭)와 소방과 증설

년 월 일	내 용
1962. 11. 21.	● 경남경찰국에서 부산시 경찰국 분리 발족
1966. 7. 1.	● 내무부직제를 개정 경찰관 해외주재관제도 신설
1966. 7. 11.	● 치안국에 외사과 신설
	● 서울 노량진경찰서 및 동부경찰서 신설
1967. 9. 1.	● 시·도에 전투경찰대 발족
	● 치안국에 교통과, 장비과, 방위과 신설
	● 경찰국에 소방과, 통신과 신설
1968. 8. 26.	● 서울 서부경찰서, 북부경찰서 및 부산남부경찰서 신설
1969. 1. 7.	● 경정, 경장2계급을 증설하고 2급 서장을 경감에서 경정으로 격상
1969. 1. 14.	● 서울, 부산 시내 경찰서에 형사과 신설
1969. 5. 8.	● 제주경찰국 1과, 2과를 1, 2, 3과로 분할
1969. 6. 2.	● 전국 주요 도시 및 취약지 지서, 파출소 1,000개소 경위소장으로 승격
1969. 6. 4.	● 제주경찰국 1과를 경무보안과, 2과를 경비통신과, 3과를 정보수사과로 개칭
1969. 9. 20.	● 해양경찰대에 정보수사과 신설
	● 서울, 부산경찰서에 교통과 시설
	● 전남 광주 서부경찰서 신설
1970. 4. 6.	● 서울, 부산경찰국 교통과지도단속계와 사고조사계를 교통안전계로 통합
	● 서울, 부산경찰국 방위과, 기타 도(제주 제외) 방호과 신설(소방과 및 방위계를 통합)
1970. 12. 23.	● 전북 전주 북부경찰서 신설
1971. 6. 18.	● 치안국 공안, 방위, 치안감사담당관 및 경무과 인력관리 담당 신설
1971. 7. 14.	● 해양경찰대 교육대 신설
1971. 9. 4.	● 경기 성남경찰서 신설
1972. 2. 22.	● 경찰전문학교를 경찰대학으로 승격
1972. 3. 31.	● 시 소재지 54경찰서에 방범순찰대 설치
1972. 5. 6.	● 해양경찰대, 기지대를 지구해양경찰대로 개칭
1972. 5. 30.	● 경찰서장 직급을 총경으로 통일
	● 서울, 부산경찰서의 교통과, 형사과 폐지
1972. 6. 2.	● 지구해양경찰대에 경무과, 경비통신과, 정보수사과 설치
1972. 6. 14.	● 전북, 전남, 경남경찰국에 작전 2계 설치
1972. 6. 29.	● 치안국 경무과 인력관리담당 폐지
	● 치안국 보안과 방범담당을 보안담당으로, 방위과 동원담당을 민방공담당으로 개칭
	● 치안국 보안과 외근담당, 교통과 고속도로 순찰대, 경비과 종합상황실, 수사지도과 특수 수사대 통신과 경찰 "마이크로웨이브" 통신대 설치

년 월 일	내 용
1972. 7. 13.	● 경찰대학 부설 교통·형사·소방학교 설치
1972. 10. 5.	● 전북, 전남, 경남도에 경찰 "레이다" 운용대 설치
1972. 10. 25.	● 서울남부경찰서 신설
1972. 12. 5.	● 서울 경찰서에 330수사대 설치
1973. 2. 12.	● 김포, 수영, 제주에 "공항경비대" 창설
1973. 7. 4.	● 서울시 경찰국 경비과에 경호계 신설
1973. 8. 1.	● 치안국, 각 경찰국 보안과에 산림단속계 설치
1973. 12. 12.	● 서울 태능경찰서 및 경북 대구 동부경찰서 신설
1974. 7. 16.	● 서울시 경찰국 교통과에 시설계 설치
1974. 10. 13.	● 서울시 경찰국에 22특별경비대 설치
1974. 12. 24.	● 내무부 치안국을 치안본부로 개편(정부조직법 개정), 치안본부장을 별정직으로 승격하고
	● 부장을 정부 위원으로 함
1974. 12. 31.	〈치안본부 기구 개편〉
	● 공안 및 방위담당관을 폐지하고 제1, 제2, 제3부 설치(부장 : 치안감)
	● 치안감사담당관을 폐지하고 인사교육과 신설
	● 기획과를 기획감사과로 개칭하고 전자계산소 설치
	〈서울시경〉
	● 경찰국장 밑에 제1, 제2담당관 설치(경무관)
1975. 1. 23.	● 치안본부 및 시도경찰국 보안과 산림단속계 폐지
	● 치안본부 인사교육과 인사근무계 신설
1975. 5. 30.	● 경찰대학 분교 부설학교 및 시·도 경찰학교를 폐지하고 경찰대학에 부속종합학교 신설
	● 경찰대학 사무과를 총무과로 개칭
1975. 8. 26.	● 해양경찰대 정비과를 정비 보급과로 개칭
	● 치안본부 방위과 소방과를 폐지하고 작전과 신설
1975. 8. 28.	● 서울경찰국 방위과를 폐지하고 작전과 신설
	● 경찰대학 부속 종합학교장 직급을 총경에서 경무관으로 격상
	● 전북, 전남, 경남경찰국에 작전과를 신설
	● 제주경찰국 정보수사과를 수사과와 정보과로 분리
	● 각 시·도 경찰국(제주 제외) 정보과에 정보 5계 신설
	● 부산경찰국 경비과 기마대 폐지
	● 서울 경찰서 수사과 330수사대 폐지
	● 서울 경찰서 보안과 교통계를 경비과 교통계로 개편
	● 전국 경찰서 경비과 방위계 폐지

년 월 일	내 용
1975. 9. 30.	● 지방본부 인사교육과에 인력관리계, 경비과에 경호계, 방호계, 작전과에 전경계, 훈련검열계, 수사지도과에 수사3계, 정보과에 정보5계 신설
1976. 4. 15.	● 치안본부, 시·도 경찰국(제주 제외), 시·도청 소재 44개 경찰서에 정보 1과와 정보 2과 설치
1976. 10. 13.	● 경기도 경찰국 경비과 경호계 신설
1976. 10. 14.	● 서울 강남, 관악, 강서경찰서 신설
1977. 4. 9.	● 치안본부 제2부 해경과 설치
1977. 8. 5.	● 경찰서 등급 재책정(1~4급)
1977. 11. 9.	● 부산 해운대경찰서, 경남 창원경찰서 신설
1977. 12. 2.	● 경찰병원에 제1내과, 제2내과, 제3내과, 일반외과, 정형외과, 마취과 신설
1978. 3. 22.	● 경북 선산경찰서를 구미경찰서로 개칭
1978. 6. 7.	● 제주경찰국 경무보안과를 경무과와 보안과로 분리
1978. 7. 27.	● 부산시경찰국장 직급을 경무관에서 치안감으로 격상하고, 경무관급담당관 1인을 둠.
1978. 8. 9.	● 치안본부 해경과를 해상보안과로 개칭하고 해상 공해업무 관장
	● 서울 강동경찰서, 부산 북부경찰서, 경기 화성결찰서를 신설하고 종래 부산 북부 경찰서를 부산진경찰서로 개칭
	● 해양경찰대에 관리부, 경비부 해양오염관리관 설치, 교육대 폐지
1978. 8. 9.	● 경찰병원 직제중 의무기좌3, 의무사1을 의무기정 4로 직급 격상
1978. 9. 26.	● 신설 경찰서중 서울 강동경찰서, 부산 북부경찰서를 1등급, 경기 화성경찰서를 2등급으로 책정
1978. 10. 26.	● 치안본부 해상보안과 업무중 해경 1을 해상보안계로, 해경 2를 해상경비계로, 해경 3을 해난구난계로 조정하고, 해상공해계를 신설
1978. 12. 22.	● 해양경찰대에 3기정, 24계, 3단실 설치 및 지구해경대 각과 사무분장 규칙 제정
	● 지구 해양경찰대의 조직, 명칭, 위치 및 관할 구역에 관한 규칙 폐지
1979. 1. 13.	● 지구 해양경찰대의 명칭 및 관할 구역을 규정(종전과 동일)
	● 경기도 경찰국(수원서 배속)에 경비과장 산하 기동대를 설치
1979. 3. 14.	● 전라북도 경찰국에 경비과장 산하로 기동대 설치
	● 서울 2개 중대, 부산 1개 중대, 경기 1개 중대, 전북 1개 중대, 전남 1개 중대, 경북 2개 중대, 계 8개 중대 개편
1979. 6. 9.	● 경찰서 등급조정(안양, 부평, 성남, 목포, 여수, 포항, 경주, 제주는 2등급에서 1등급으로 강원 장성, 고흥, 해남, 경산, 영천, 영주는 3등급에서 2등급으로, 충남 부여는 4등급에서 3등급으로)
1979. 10. 15.	● 서울 종암, 대구 서부, 울산 남부경찰서를 신설
	● 대구경찰서를 대구 중부경찰서로 개칭
	● 구의 증설 및 읍 승격에 따른 경찰서 위치 및 관할 구역명 수정

년 월 일	내 용
1979. 11. 10.	● 정보 1과와 정보 2과를 두는 경찰서 3개 추가
	● 서울 경찰국에 면허과를 설치
1979. 12. 28.	● 도경찰국(제주국 제외)에 면허계 설치
	● 경찰대학설치법 제정 공포로 경찰대학장 치안감을 치안정감으로, 부학장 및 교수부장을 경무관으로 직제개편
1980. 3. 22.	● 부속종합학교장은 경무관에서 치안감으로, 교학과장은 총경에서 경무관으로 직급격
1980. 4. 1.	● 서울경찰국 정보1과에 5계 신설
	● 경찰서 직제중 개정령 경찰서 2개 신설 : 경기 - 남양주, 강원 - 동해
	● 경찰서 등급조정 1등급 - 서울 종암, 경북 대구서부, 경남 울산남부 2등급 - 경기 남양주, 강원 동해
1980. 4. 10.	● 경찰대학의조직과학사운영에관한규정 공포(대통령령 제9478호)
1980. 7. 1.	● 경찰대학 학칙 제정 시행(규칙)
1980. 11. 22.	● 서울 구로경찰서, 충북 청주서부경찰서 신설
1980. 12. 1.	● 시・도 경찰국 정보 1과에 3계 신설(서울, 제주 제외)
1981. 4. 1.	● 시・도 경찰국 방호계를 폐지하고 경호계신설(서울, 경기 제외)
1981. 7. 1.	● 대구직할시 경찰국 신설
1981. 7. 1.	● 치안본부 제4부와 치안감사담당관실 증설(제4부 1담당관 18과 1전산소)
1982. 2. 3.	● 시소재 90개 경찰서 수사과에 조사계 설치
1982. 2. 24.	● 강원, 충북, 충남, 경북, 경찰국에 작전과 설치
	● 전국 경찰서 경비계를 경비작전으로 개칭
1982. 3. 30.	● 시도청 소재 49개 경찰서에 도보방범순찰대 설치
1982. 4. 30.	● 부산 금정경찰서 및 경기 부천경찰서 설치
	● 통금해제에 따른 경찰보안인력 3,929명 증원
	● 경찰대학 부학장제를 폐지하고 교수부장 경무관 배치
1982. 5. 14.	● 해경충무지구 해양경찰대 신설
1982. 6. 1.	● 경기도 제2종합청사 경비대 창설
	● 부산시 경찰서의 교통계를 보안과에서 경비과로 이관
1982. 12. 28.	● 치안본부 통신과 유선계를 기술계로, 수사과 특수수사대를 수사1대로, 수사대를 수사 2대로
1983. 6. 4.	● 계실신설 : 경비과 대테러 업무(경찰 특공대) 수사2과 수사지도관실
	● 업무신설 : 경무과 공보계를 경찰홍보실 운영
	● 업무이관 : 경리계 국유재산 관리를 예산계로 이관

년 월 일	내 용
	● 대공과 5계를 신설
	● 외사 3계 : 대테러 종합업무 취급
1983. 10. 17.	● 본국 100호실을 폐지 : 북부경찰서, 김해국제공항 경찰대에 통합
1983. 11. 26.	● 경기 면허계 신설(용인신갈)
1983. 12. 10.	● 서울경찰보안과에 소년계신설 계장 경위 23명은 파출소 소장전용
1983. 12. 18.	● 경기 작전 신설 하부조직 1, 2계 종합상황실
1983. 12. 30.	● 경기도 경찰국장, 치안감격상, 경무관 담당관 1인 설치
1984. 1. 21.	● 제2부 해상보안과를 폐지하고 제1부 전경관리과 신설
	● 수사1과를 수사과로, 수사2과를 형사과를 명칭변경
	● 정원조정
1984. 1. 21.	● 수사간부연수소 및 도서관 부설
	● 경찰 종합학교 조항삭제
	● 정원조정
1984. 1. 21.	● 총무과·교수부 설치
	● 교수부에 교무과 및 학생대를 둠
	● 분교설치근거 마련
	● 정원조정
1984. 1. 21.	● 지구대 설치를 대통령령으로 규정
	● 부산, 인천, 속초, 목포지구대에 정비보급과 설치
	● 정원조정
1984. 1. 21.	● 마산동부서 신설
	● 정원조정
1984. 1. 21.	● 12개 전경대창설요원 확보
	● 88고속도로요원 확보
	● 경찰항공기 조종사 확보
	┌ 경감 15, 경위 13, 경사 78 └ 경장 88, 순경 △194
	● 경찰교육기관 및 해경인력보강을 위하여 정원이체
	┌ 경정 △2, 경감 △14, 경위 △72 └ 경사 △12, 경장 △24, 순경 △732
	● 시도 작전과 전경관리계 신설
	● 12개 전경대창설 정원배정
	● 제주 303전경대 정원배정

년 월 일	내 용
	● 경남 88고속도로 순찰대 정원배정
	● 신설 마산동부서 정원배정
	● 도보방범순찰대장 경감배정
1984. 2. 9.	● 시도 연안정정원 해경이체
	● 전경관리과에 전경인력계, 전경교육계, 전경기율계 설치
	● 해보과폐지에 따라 작전과에 해경계를 설치하고 전경계 폐지
1984. 2. 9.	● 형사과의 서무기능을 강력계에서 지능계로 조정
	● 경무과 감찰계를 기획감사로 이관
	● 기획감사과의 검수계를 폐지하여 감사계에 통합
	● 정보보급과 함수계를 폐지하여 보급계에 통합하고 진해해군지원단 신설
	● 경비과의 경비계와 구난계를 통합하여 경비구난계로 개편
	● 부산, 인천, 속초, 목포지구대 정비보급과에 정비계, 장비계, 보급계 설치
1984. 2. 22.	● 총인원 4,061명
	● 지・파출소 2~3부제요원 3,579명
	● 치안수요증가부서 69명
	● 본부행정소대감축 △11명
	● 단순부서대체인력배정 424명
1984. 3. 16.	● 신규제정
1984. 3. 24.	● 해경직제에 규정
1984. 5. 7.	● 명 칭 : 경찰국기동대
	● 부서조직 : 행정계 밑에 행정반, 작전교육반, 장비보급반 설치
	● 충 원 : 자체정원으로 충당(경정1, 경위이하4, 전경8)
1984. 3. 21.	● 신 설 : 금정, 부천, 마산동부 1등급으로 책정
	● 군산・진주 : 2 → 1등급
	● 남원・서귀포 : 3 → 2등급
	● 광주・완도 : 4 → 3등급
1984. 5. 9.	● 명칭변경 및 시험장 신설
1984. 5. 24.	● 명 칭 : 부산시경찰악대
	● 조 직 : 경무과공보계 산하 40인조
1984. 9. 6.	● 경찰서연안정 해경이관에 따른 정원이체(83.10월 이관 40척, 신조 4척)
1984. 9. 6.	● 경찰서 신설
	● 서울9개소 관할구역 일부조정
	● 정원조정

년 월 일	내 용
1984. 9. 6.	● 9개시·도 작전과장·제주 보안 정보과장 총경증원 11명(순경 △11)
	● 9개전경중대증편에 따른 증원 경감 9, 경위 9, 경사 54(순경 △126)
	● 수사형사경장화 65명(순경 △65)
1984. 9. 27.	● 신설 수성 및 광명서 정원배정
	● 현역화 전경대정원감축(6대대 35중대)
	● 전경중대 경위정원 1 → 3명으로 조정(경찰대학졸업자 복무)
	● 84증편 9개중대 정원배정
	● 85증편 1대대 10중대정원배정
	● 경찰국 통신과 기술계 설치
	● 경찰서조사요원 배정 378명(경사 219, 경찰 159)
	● 경남 고용직 5명 보강
1984. 10. 30.	● 기획과에 "연구발전업무" 신설
1985. 2. 13.	● 동경주재관 : 경정 1명 증원
1985. 3. 16.	● 4등급 47개서를 3등급서와 통합
	● 경찰서등급에관한규정 제7조를 삭제 등급별 최저정원과 과·계장 직급기준 조정
1985. 4. 13.	● 경찰대학 교육관 부설(교수직 2명 증원, 교수 및 부교수 1명, 조교수 및 전문강사 1명)
1985. 4. 13.	● 경찰병원직제중, 서무과장 서기관 1명을 → 총경으로 대체
	● 사무관 2명 → 경정 2명으로 조정
	● 고용직 25명 증원
1985. 4. 23.	● 과학수사연구소직제
	● 정원조정 : 서기관 1명 → 총경으로
	● 사무관 4명 → 경정으로 조정
	● 실적보고 : 월1회 - 연1회
1985. 5. 6.	● 제주장비과 하부조직 개편 : 전경관리과 설치승인
1985. 11. 26.	● 정원개편 : 경찰 및 의경정원
	▸ 서초서
	▸ 신설지·파
	▸ 올림픽경비대(1본부·9중대·4소대)
	▸ 기동대(12개중대)
	▸ 방범순찰대(4개중대)
	▸ '86전투경찰대(9개중대)
	▸ 파출소 보강
	▸ 공업단지요원 등

년 월 일	내 용
1985. 11. 27.	● 서울 서초경찰서 신설 : 정원 1,467명
1985. 11. 27.	● 지방자치제 공무원조정 증원 9명
1985. 11. 27.	● 해양경찰대 직제중 증원 및 직급조정 181명
	● 충무, 여수, 제주지구대 관할조정
1985. 12. 31.	● 서울시 경찰국장 직급을 치안감에서 치안정감으로 격상
1986. 1. 28.	● 치안본부조직을 4부・19과에서 4조정관・9부 4관・26과 4담당관으로 개편
	● 해양경찰대 및 서울특별시경찰국장의 직급을 치안정감으로 격상
1986. 2. 2.	● 충청남도 보령경찰서, 전라남도 금성경찰서, 경상북도 문경경찰서를 대천경찰서, 나주경찰서, 점촌경찰서로 개칭
1986. 6. 14.	● 치안본부 경무부에 청사관리담당관 설치, 제주도 경찰국과 전국 47개 경찰서에 대공과 설치
	● 서울특별시, 부산 및 대구직할시, 경기도, 충청남도, 전라북도, 전라남도, 경상남도 경찰국에 형사기동대 12개 중대 신설
	● 치안본부 26개 담당을 경감에서 경정으로, 경찰서 과장직급을 경정과 경감으로, 6대도시 파출소장을 경사에서 경위로 각각 조정, 서울특별시 신정경찰서 신설(87. 6. 1개서)
1986. 10. 27.	● 치안본부에 제5조정관 설치
	● 전라남도 경찰국장의 직급을 치안감으로 격상하고 국장 밑에 담당관 1인을 두고 경무관으로 보함.
	● 서울특별시, 부산・대구직할시, 경기도・전라남도경찰국 대공과와 서울특별시, 부산・대구・인천・광주직할시지역 45개 경찰서 대공과에 대공3계 설치
	● 경찰대학에 부설 대공간부연수소를, 경찰종합학교에 대공학과 설치
1986. 11. 20.	● 김포 및 제주공항 경비대를 각각 국제공항경찰대로 증편
1986 12. 2.	● 전투경찰대의 가・나・다・라급 편제를 중대당 220명(경찰관 14, 전경 206)으로 일원화
1987. 2. 27	● 인천직할시 경찰국 신설(대통령령 제12080호)
	● 경기도 경찰국장의 직급을 경무관에서 치안감으로 조정(시행일자 '89. 1. 1)
1987. 3. 3.	● 공안분실 신설
	▸ 치안본부 - 대공3부를 중앙공안수사단으로 명명
	▸ 서울시경 - 공안수사단
	▸ 기타시도경 - 공안분실
1987. 4. 1.	● 형사기동대 5, 기동대 2, 공항경비 1개중대 증편(대통령령 12108호)
1987 5. 23.	● 경찰병원 정신과 신설
	● 국립과학수사연구소 법의학과 이화학과를 법의학 1, 2과 및 이화학 1, 2, 3과로 확대 개편
	● 연구지도및의료직공무원의임용등에관한규정 개정(대통령령 제11837호, 1985.31)에 따라 의료직공무원의 직렬명칭 변경 및 물리화공등 기술직렬 정원 일부를 연구직으로 조정
1987. 7. 30.	● 경찰병원 사무분장규칙 개정(내무부령 제459호)

년 월 일	내 용
1987. 8. 15.	● 올림픽경비대 30개중대 조기증편에 따른 전투경찰순경(작전전경) 5,070명 증원
	● 충남천안경찰서에 독립기념관출장소 신설
1987. 9. 3.	● 인천남부경찰서 신설(대통령령 제12240호), 인천경찰서를 인천중부경찰서로 개칭
	● 경찰서직제 9등급 조무원 5명을 고용직으로 조정
	● 중앙경찰학교 신설 9. 18 개교(대통령령 제12241호)
	▸ 내무부직제 부칙의 별도정원 2인(치안감1, 경무관1) 이체조정
	▸ 경찰종합학교 분교폐지(대통령령 제12242호)
	▸ 중앙경찰학교로 정원이체에 따른 종합학교정원 감축조정
	● 서울시경찰국에 올림픽경비대 30개중대 증설(대통령령 제12243호)
	● 치안본부 제5차장산하 중앙공안수사단 및 소속과의 명칭을 종전(대공3부 및 대공수사 4, 5, 6과)대로 환원(치기01210-181)
1987. 11. 9.	● 재외주재관 미국 7명, 브라질 1명 증원(대통령령 제12269호)
1987. 11. 1.	● 치안본부청사경비대(의경) 소속을 서울 정부종합청사경비대에서 치안본부 청사관리담당관으로 변경
1987. 11. 28.	● 광주직할시와 전라남도의 관할구역 변경 및 송정시·광산군 폐지에 관한 법률제정
	● (법률 제3963호, 시행일 '88. 1. 1)에 따라
	▸ 전라남도 송정시 및 광산군을 폐지하고 폐지되는 송정시와 광산군의 광주직할시의 관할구역에 편입
	▸ 광주직할시에 광산구를 설치하고 관할구역은 종전의 송정시 및 광산군 일원으로 함.
1987. 12. 15.	● 내무부직제(대통령령 제12308호), 지방자치단체에 두는 국가공무원의 정원에 관한 규정(대통령령 제12309호), 경찰서직제(대통령령 제12310호), 해양경찰대직제(대통령령 제12311호) 개정에 따라
	▸ 7국 35서 대공3계 신설, 보강과 12국 대공분실 및 외사기능 보강
	▸ 경기항공대 신설(헬기2대 도입)
1988. 8. 1.	● 광주직할시 북부경찰서 신설(대통령령 제12498호)
	▸ 정원 196명 배정
	● 30개 지·파출소 증설 요원 124명 정원배정
1988. 10. 15.	● 경기도 안산경찰서 신설(대통령령 제12536호)
	▸ 정원배정(경찰 207, 고용직 12)
	▸ 광명, 화성경찰서 관할을 일부 조정 안산경찰서로 이체
1988. 10. 20.	● 경찰대학의조직과학사운영 개정(대통령령 제12539호)
	▸ 공안문제연구소 설치(좌경이념문제 전문적 연구)
	▸ 경찰대학 입학자격을 여자에게도 부여(여경간부 모집근거규정)
	▸ 학생대를 교수부 휘하에 둠.
1988. 12. 20.	● 해양경찰대 직제 개정(대통령령 제12556호)
	▸ 안흥지구 해양경찰대 신설

년 월 일	내 용
	▸ 정비보급과를 전 지구대에 두도록 함
	▸ 인력증원 : 158명
1988. 12. 31.	● 경기도 경찰국장 직급을 경무관에서 치안감으로 격상(대통령령 제12579호)
	▸ 담당관 1명을 두도록 함
	● '89. 1. 1부터 충남 경찰국장 직급을 경무관에서 치안감으로 격상(대통령령 제12578호)
	▸ 담당관 1명을 두도록 함.
	● 치안본부 교통안전과 운전면허 전산관리요원 5명 증원(대통령령 제12605호)
1989. 3. 18.	● 부산직할시 사하경찰서 신설(대통령령 제12650호)
	▸ 정원193명 배정
	● 30개 지·파출소 증원요원 305명 정원배정
1989. 6. 17.	● 경노무직을 제외한 고용직공무원의 기능직화(대통령령 제12733호)
	▸ 기능직 2,611명 전환
1989. 6. 30.	● 경찰병원직제 개정(대통령령 제12739호)
	▸ 진료1부, 진료2부를 신설
1989. 8. 7.	● 내무부직제 개정(대통령령 제12768호)
	▸ 본부 형사부, 서울제5담당관, 경기제2담당관 신설
	▸ 서울등 32개서 형사과 신설
	▸ 인력증원 133명
1990. 2. 20.	● 경찰서 인력보강(대통령령 제12931호)
	▸ C3순찰차 요원 1,256명등 2,133명 증원
1990. 4. 17.	● 치안본부 기구 개편(대통령령 제12983호)
	▸ 형사부 → 강력부
	▸ 형사 1, 2과 → 형사과, 강력과
	▸ 폭력과 신설
	● 시·도경찰국 기구 개편(대통령령 제12985, 12986호)
	▸ 서울, 경기 : 형사과 → 강력과
	▸ 직할시관할경찰국 : 강력과 신설
	● 경찰서 기구 개편(대통령령 제12984호)
	▸ 직할시 소재 27개서 형사과 신설
	▸ 서울, 직할시 및 경기 17개서 강력반 신·증설
1990. 7. 19.	● 인력증원(대통령령 제13058호)
	▸ '90예산반영분 2,926명, '90추경반영분 4,014명등 총 6,940명 증원
1990. 10. 5.	● 서울송파, 노원, 인천서부, 대구달서, 대전동부, 경기과천, 부천중부서 개서

년 월 일	내 용
1990. 10. 22.	● 의무경찰 정원조정 ▸ 정원조정 - 2,050명 ┌ 방순대 증편 : 10개 중대(1,690명) └ 경비대 증원 : 2개 중대(360명)
1990 12. 1.	● 방범순찰대 신설 ▸ 경기도내 파출소 의무경찰을 화성서 방범순찰대 신설에 따라 이체 조정(169명)
1990. 12. 22.	● 의무경찰정원조정(치기 01210-20225) ▸ 작전전경 운용 28개중대 4,732명을 의무경찰로 조정
1991. 1. 1.	● 경찰관 정원조정(대통령령 제13162호) ▸ 해외주재관 정원중 경정 1명 감축 ▸ 총정원 80,026명에서 80,025명으로 1명 감축
1991. 2. 8.	● 경찰관 정원조정(치기 01210-1935) ▸ 김포공항 외곽경비지역 인수 및 경인고속도로 관할이관에 따른 조정 ▸ 부산(2) 경기(8) 충남(12) 경북(2) 경남(16) 40명 감축 ▸ 서울(32) 인천(8) 40명 배정
1991. 3. 1	● 경찰서 등급조정(치기 01210-3000) ▸ 2등급 → 1등급(11개 경찰서) ● 경기 의정부, 광명, 남양주, 평택, 안산, 강원 강릉, 충남 서산, 천안, 전북 이리, 전남 순천, 경북 구미 ▸ 3등급 → 2등급(14개 경찰서) ● 경기 파주, 용인, 고양, 광주, 이천, 충남 공주, 대천, 전북 김제, 전남 광산, 광양, 경북 점촌, 경남 양산, 밀양, 장승포
1991 3. 10.	● 의무경찰 정원조정(치기 01210-3233) ▸ 기동대·방순대 전·의경 중대인력 183명 → 160명으로 축소 ▸ 남은 인력은 기동대(21개중대), 방범순찰대(16개중대) 신설 등에 따른 과원부서보충
1991. 4. 23.	● 내무부와그소속기관직제 개정(대통령령 제13357호) ▸ 경찰대학 과학수사연구소, 경찰병원 인력 107명 증원 ▸ 경찰대학 경찰관 10명 감축
1991. 4. 30.	● 경찰서 수사(형사)가능 정원조정(치기 01210-5434) ▸ 경찰국별 지역적 특수성 감안 조정 ▸ 208개 경찰서중 128개서(감축 72, 증원 56개 경찰서) 275명 조정
1991. 5. 14.	● 경찰서 통신 상황실기능 정원조정 ● 통신계 : 1등급서 5 → 7명으로, 2등급서 6명 → 5명으로 3등급서 6 → 4명으로 ▸ 상황실 요원 : 1등급서 2(의경 4), 2등급서 1(의경 2) 3등급서 의경2명으로 조정

년 월 일	내 용
1991. 7. 24.	● 경찰청과그소속기관등직제 제정(대통령령 제13431호)
	▸ 치안본부 → 경찰청으로 명칭 변경 ('91.8.1)
	▸ 지방경찰국 → 지방경찰청으로 명칭 변경('91.8.1)
	● 해양경찰대 → 해양경찰청으로 명칭 변경 등
1991. 7. 26.	● 경찰기구, 정원 조정〔정부조직법 개정(법률 제4268호), 경찰법 제정(법률 제4369호), 경찰청과그소속기관등 직제 제정(대통령령 제13431호), 경찰위원회 운영규정(대통령령 제13432호)에 의거〕
	▸ 경찰청 : 1차장 4관 7국 5심의관 9담당관 41과
	▸ 해양경찰청 : 4부 1창, 1담당관 11과
	▸ 부속기관
	- 경찰대학 학생대를 학생지도부(경무관) 및 학생과로 개편
	- 기타 현행조직 유지
	▸ 서울지방경찰청 : 1차장 7부 2담당관 17과 7직할대
	▸ 직할시·도 지방경찰청
	- 차장제 신설 : 부산 경기 2인, 대구, 충남, 경남, 전남 1인
	- 2담당관 신설 : 공보, 감사
	- 보안과를 방범과로, 대공과를 보안과로 명칭 변경
	▸ 경찰서
	- 69경찰서 교통과 신설
	- 외근계 미설치 경찰서(104개서) 외근계 설치
	- 교통계 미설치 경찰서(112개서) 교통계 신설
	- 보안과를 방범과로, 대공과를 보안과로 명칭 변경 등
	- 기능조정 : 교통과 미분과서 보안과 교통계 → 경비과로 이관
	● 교통사고 사법처리 업무를 교통기능으로 일원화
	● 경무과 전경관리업무를 경비과로 이관 등
	▸ 정원조정
1991. 10. 11.	- 인력 5,163명을 증원, 정원 조정(경찰관 4,916명, 일반직 28명, 기능직 219명)
1991. 11. 1.	● 지·파출소 46개소 개소(3,313 → 3,359)
1991. 12. 2	● 서울 방배, 은평, 도봉경찰서 개서
1991. 12. 17.	● 부산연산, 경기수원남부, 성남남부, 군포, 완주, 포항 남부, 울산동부경찰서 개서
1992. 6. 22.	● 경찰관 정원조정(대통령령 제13519호) 해외주재관중 경정 2명 감축
	● 낙도출장소 정원조정(기획 01210-556)
	▸ 폐쇄된 출장소 정원 137명을 지·파 56, 교통 43, 수사 36, 기타 2로 기능별 조정배치

년 월 일	내 용
1992. 7. 31.	● 경찰관 정원조정(대통령령 제13704호) 해외주재관중 경정 2명 증원(경무관 4, 총경 6, 경정 3)
1992. 10. 17.	● 경찰청과그소속기관등직제 개정(대통령령 제13740호) ▸ 인력 5,234명을 증원, 정원조정(경찰관 5,175명, 일반직 8명, 기능직 51명) ※ 경찰관 중 1,016명은 '93. 1. 1자 증원 ▸ 경찰청 보안국 외사심의관 폐지, 외사관리관 신설 ▸ 경찰청 형사국 형사과 국제형사기구업무(인터폴)을 외사관리관 업무로 조정 ▸ 경대부설「경찰수사연수소」신설 ▸ 충주·포항·제주 면허시험장 신설 ▸ 서울 6개 사복기동대 경찰관 대체 ▸ 서울 120경비대 신설 ▸ 서울청 형사과를 수사과로 개칭 ▸ 지방청 수사과 분장업무중 선거사범수사 및 지도와 기능범죄 수사업무를 강력과 업무로 조정 ▸ 대전북부서, 광주남부서, 울산해경서 신설 ▸ 파출소 30개소 삼천포·거문도 해경지서 신설
1992. 10. 30.	● 내무부와그소속기관등직제 개정(대통령령 제13751호) ▸ 국립과학수사연구소 남부분소(부산) 신설에 따라 인력 2명을 증원(경정 1, 경감 1)
1992. 12. 11.	● 보안업무조정에 따른 조직개편(기획 01210-49) ▸ 보안경찰의 기구 및 정원조정(지방경찰청, 경찰서) : 비밀로 생략
1993. 1. 20.	● 경찰서 및 지파출소 정원관리 개선(기획 01210-45) ▸ 지파출소 정원 기준 조정

서 울	인구 30만 이상 · 도청소재	중소도시	읍	면
15	13	11	9	7

⇩

인 구	3만이상	3～1만	1만미만
서 울	23 ~ 19	21 ~ 17	19 ~ 15
인구30만 · 도청	21 ~ 17	19 ~ 15	17 ~ 13
중 소 도 시	15 ~ 11	13 ~ 9	11 ~ 7

	1 만 이 상	1 만 미 만
읍·면	11 ~ 7	9 ~ 5

년 월 일	내 용

▸ 본서 방범과 정원으로 관리하던 112순찰요원을 파출소 정원으로 조정

1993. 6. 3.

● 경찰서 정원조정(기획 01220-488)

▸ 각 지방청별 동일 기능 내에서 경찰서간 조정

조 정 인 원	감 원 서 수	증 원 서 수
612	93	98

1993. 8. 9.

● 경찰청과그소속기관등직제 개정(대통령령 제13952호)

▸ 본청 외사관리관 소속 김포공항분실을 서울청 김포국제공항경찰대로 이관, 인력 14인 이체

▸ 지파출소의 명칭·위치·관할구역 결정에 관한 경찰청장의 승인제도 폐지

▸ 각 시도 지방경찰청의 운전면허시험장 근무 지방공무원 732인을 국가공무원으로 전환(6급 20, 7급 21, 8급 23, 9급 42, 기능직 626)

1993. 11. 11.

● 경찰서 정원조정(기획 12200-1102)

▸ 각 지방청별 기능간 조정

계	경무	통신	방범	형사	교통	경비	정보	보안	외사	지파
±665	5	-59	-59	151	509	-171	-42	-315	-19	·

1994. 1. 22.

● 경찰청과그소속기관등직제개정(대통령령제14148호)

▸ 정원조정

- 인력 551명을 증원(경찰관 453명, 일반직 57명, 기능직 41명)

▸ 부산강서, 인천계양서 개서(220 → 222)

▸ 지·파출소 15개소 개서(3,389 → 3,404)

- 서울 4, 대구 1, 인천 1, 경기 7, 충남 1, 전남 1

▸ 서울서부면허시험장 신설

▸ 해경정비창 인력 24인 증원

▸ 전문기술분야 경찰관의 일반직 대체 52명

▸ 고물상영업지도·단속업무 폐지

▸ 전남광주광산서 급지조정(2급지 → 1급지)

▸ 울산해경서 정보수사과 분리

1994. 4. 21.

● 외무부와그소속기관직제(대통령령 제14216호)

▸ 해외주재관중 경정 2인 감축(동경, LA)

년 월 일	내 용
1994. 5. 4.	● 경찰청과그소속기관등직제개정(대통령령 제14250호) ▸ 통신관리관과 기획관리관소속 전산담당관 통합 : 전산통신관리관 개편신설 ▸ 외사관리관소속 외사3담당 신설 ▸ 과폐지(6) - 본 청(5) : 경리, 강력, 교통관리, 작전, 보안5 - 지방청(1) : 경기 작전 ▸ 과명칭변경(3) - 수사1 → 수사, 수사2 → 특수수사, 강력 → 형사 ▸ 예산담당관 일반직 대체(총경 → 서기관) ▸ 지휘부 인력감축, 일선치안력 보강 - 본 청 : 306(총경 4, 경정 1, 경감 6, 경위이하등 295) - 지방청 : 1,052(총경 1, 경정 2, 경감 39, 경위이하등 1,010) ▸ 경찰특공대소속을 서울청으로 이관(80인) ▸ 대테러업무조정(외사 → 경비) ▸ 지령, 112운영업무 조정(통신 → 방범) ▸ 해경 경비과에 '유·도선관리' 업무 신설
1994. 6. 25.	● 경찰서 수사2계 신설(106개서) ▸ 1급지 103, 2급지 3
1994. 11. 7.	● 경기청 인력보강 ▸ 지방청간 정원조정

경 기	서 울	부 산	강 원	충 북	전 북	전 남	경 북	제 주
+211	-27	-3	-34	-8	-62	-32	44	1

1994. 11. 24.	● 경찰서 명칭변경 - 충남 대천 → 보령 - 온양 → 아산 - 전북 정주 → 정읍 - 경북 점촌 → 문경 - 경남 충무 → 통영 - 경남 장승포 → 거제
1995. 1. 1.	● 지·파출소 명칭 「파출소」로 단일화 추진 - 파출소 2,103, 지서 1,301 ● 해양경찰지서 신설 32개서(9 → 41) - 선박출입항 신고소중 32개소 지서승격
1995. 1. 27.	● 경찰청과 그 소속기관등직제 개정(대통령령 제1412호) ▸ 경기 분당서 신설(1등급, 6과 17계)

년 월 일	내 용
	▸ 서울청 면허과 폐지(면허과 업무 교통관리과에 흡수)
	※ 총경 1명은 분당서장 요원으로 활용
	▸ 경찰서 등급조정
	● 강원 원주서(2등급 → 1등급), 경기 포천(3등급 → 2등급)
	▸ 경기 안산서 교통과, 화성서 형사과 신설
	▸ 정원 조정
	- 전문·기술분야 경찰관 일반직으로 대체(경위이하 216명)
	▸ 경찰관서 명칭 변경
	- 직할시 지방경찰청 → 광역시 지방청으로 변경
	※ 지방경찰청 약칭 사용규정 신설
	- 경찰서 명칭변경(6개서)
	● 대천 → 보령, 온양 → 아산, 정주 → 정읍, 점촌 → 문경, 충무 → 통영(해경포함), 장승포 → 거제
	- 지·파출소 명칭통일
	※ 지서를 파출소로 개칭(해경제외)
1995. 2. 24.	● 경찰청과그소속기관등 직제개정(대통령령 제14532호)
	▸ 행정구역개편에 따른 경찰관서 관할구역 조정(지방청 2, 경찰서 8)
	▸ 경찰서 소속 변경
	- 달성경찰서(경북 → 대구)
	- 강화경찰서(경기 → 인천)
1995. 4. 12.	● 경찰청과그소속기관등 직제개정(대통령령 제14600호)
	▸ 기능직 등급조정 10등급 85인 → 9등급
	- 지역별 내역
	● 사무보조 28, 교환 53, 보건 1, 간호조무 2, 위생 1
	- 기관별 내역
	● 경찰청 23, 경찰대학 1, 경찰병원 6, 해경 7, 지방청 48
1995. 7. 13.	● 경찰청과그소속기관등 직제개정(대통령령 제 14729호)
	▸ 경찰서 명칭변경
	● 전북 이리경찰서 → 익산
	● 경남 삼천포경찰서 → 사천
	▸ 경찰서 관할구역 조정에 따른 파출소 소속변경(4개소)
	● 경기 화성태장, 부천 중1, 광주 광산 서창, 대촌
1995. 9. 22.	● 경찰청과그소속기관등 직제개정(대통령령 제 14770호)
	▸ 정비창을 해경청 보좌기관에서 소속기관으로 변경

년 월 일	내 용
	▸ 해경청에 공보담당관 신설
	▸ 사무분장조정
	- 보안국 과간업무 조정
	- 경비국「용역경비업무」방범국 이관
	- 방범국「신용조사업무」재경원 이관
	- 지방청 직할대 소속을 1차장에서 2차장으로 변경
	▸ 경찰서 등급조정
	- 대구 달성(3등급 → 2등급)
	- 경기, 고양, 과천(2등급 → 1등급)
	- 경남 김해(2등급 → 1등급)
	▸ 경찰서 명칭변경(5개서)
	- 경기 : 수원 → 수원 중부, 성남 → 성남 중부
	- 충북 : 청주 → 청주 동부
	- 경북 : 포항 → 포항 북부
	- 경남 : 마산 → 마산 중부
	▸ 인력 증원 293인
	- '95 예산반영인력 : 187, '95 직제반영인력 : 106
	▸ 정원조정
	- 파출소 3교대 소요인력 고용직 상계 60인
	(경장 55, 순경 5, 고용직 △60)
	- 경기청 인력보강에 따른 조정정원 99인, 직제 정비
	▸ 직급 조정
	- 조사요원 간부화 181인 직급 상향
	(경위 181, 경장 △167, 순경 △14)
1995. 12. 7.	● 경찰청과그소속기관등 직제개정(대통령령제14823호)
	▸ 지방청장 직급 격상
	- 대상 : 5개 지방청(인천, 강원, 충북, 전북, 경북)
	- 5개 지방청 차장제 신설 및 부산·경기지방청 차장 2인을 1인으로 조정
	▸ 공안문제연구소 5인 증원
1996. 3. 15	● 경찰청과그소속기관등 직제개정(대통령령제14950호)
	▸ 행정심판업무의 국무총리실이관에 따른 경위 1명 감축 (경찰청 법무담당관 송무담당)
1996. 6. 29.	● 외무부와그소속기관직제 개정(대통령령제15071호)
	▸ 필리핀(마닐라), 중국(청도)주재관 경정2인 증원

년 월 일	내 용
1996. 6. 29.	● 경찰청과그소속기관등 직제개정(대통령령제15072호) ▸ 인력증원 672인(경찰관 760, 일반직1, 기능직 36, 고용직 △125) ▸ 직급조정 - 조사요원 경위 139인(경사 △121, 경장 △18) - 1급서 과장 경정 14인(경감 △14) - 1급서 계장 경감 56인(경위 △56) - 통신계장(서울·부산지방청) 경정 2인(경감 △2) ▸ 일반직 복수직급제 시행(5인) - 본 청 2 (5급 → 4·5급 1, 7급 → 5급 1) - 경찰병원 2 (4급 → 3·4급 2) - 해 경 1 (5급 → 4·5급 1) ▸ 소속기관정원 통합운영 ● 부처별 탄력적 정원관리를 위해 본청이외의 소속기관정원을 통합 ▸ 명칭변경 - 보안간부연수소 → 보안경찰연수소 - 강 경 경 찰 서 → 논 산 경 찰 서 - 부 천 경 찰 서 → 부천남부경찰서 ▸ 경찰서 관할구역 변경 - 평촌신도시(8개동) : 과천서 → 안양서 - 의왕시 내손1·2동, 청계동 : 군포서 → 과천서 - 수원시 팔달구 하동(원천국민관광지) : 수원중부 → 수원남부 - 완주군 구이면 : 완주서 → 전주서 - 완주군 이서면 : 완주서 → 전주북부서 - 광주북부·광주광산·장성서의 3개관할에 있는 광주 첨단과학기지단지를 광주광산서에서 관할 ▸ 행정구역개편에 따른 경찰서 관할구역 명칭변경 - 파주·이천·용인·논산·양산군 → 파주·이천·용인·논산·양산시 ▸ 직렬조정(강원, 충북, 전북) - 교환원 25 → 사무보조원 14, 난방원 5, 통신원 6 ▸ 직종변경 - 경찰청 예산담당관 : 서기관 1 → 서기관 또는 총경 1
1996. 8. 8.	● 경찰청과그소속기관등직제 개정(대통령령제15136호) 해경청의 해양수산부로의 이관에 따른 직제개정)

년 월 일	내 용
	▸ 기구이관 - 해경청과 하부조직 이관(내무부 경찰청 → 해양수산부) ┌ 해양경찰청(4부 1창 12과 1담당관) ├ 해양경찰청 : 12개서 └ 해양지서 : 52개서 ▸ 관할구역조정 - 해양경찰서 관할구역 이관(내무부 경찰청 → 해양수산부) ▸ 정원이체 - 해경청 정원 : 4,438인(치안정감1, 경무관3, 총경21, 경정50, 경감124, 경위378, 경사755, 경장996, 순경1,634, 일반직176, 기능직300) - 경찰청 경비과 해경담당 : 6인(경감1, 경위4, 10등급사무원1) - 경찰종합학교 교무과 해경학과 : 12인(경정1, 경감3, 경위6, 경사2) ▸ 사무분장조정 - 경찰청의「해양경찰에 관한 사무」 폐지(직제제3조) - 경찰청 경비국「해양경찰청의 업무중 해상경비, 해난구조 및 해양오염방지의 지도・감독」 폐지(직제제14조제3항제9호) - 해양경찰관서관련 조문삭제(직제 제6장 제45조내지 55조) ▸ 기타 명칭변경 - 기능직 “사무보조원” → “사무원”으로 명칭변경
1997. 4. 2.	● 경찰청과그소속기관등직제 개정(대통령령 제15305호) ▸ 인력감축 119인(10등급 기능직 : 사무원 98, 위생원 18, 방호원 1, 운전원 2)
1997. 6. 25.	● 경찰청과그소속기관등직제 개정(대통령령 제15400호) ▸ 관서 및 기구 신설 - 연수경찰서 신설(’97. 8. 1 개서) - 형사과 신설(경기 남양주・평택・고양경찰서) ▸ 인력증원 1,361인(경찰관 2,220, 일반직 4, 기능직 △19, 고용직 △834) ▸ 직급조정 - 1급지 경찰서 일부과장 경감 → 경정 19 - 1급지 경찰서 주요계장 경위 → 경감 71 (방범・조사・형사, 교통사고조사계장) - 파출소장 경사 → 경위 542 - 6대도시 조사요원 경사 → 경위 138

년 월 일	내 용
1997. 8. 13.	● 경찰청과그소속기관등직제 개정(대통령령제15462호) ▸ 인력조정 △5인 (증원 4, 감축 9) - 전산통신관리관 △3, 경무국 △1, 형사국 △1 ▸ 일반직 복수 직급화 3인(경찰병원3)
1998. 2. 28.	● 경찰청과그소속기관등직제 개정(대통령령제15716호) □ 기구개편 〈경 찰 청〉 ▸ 局 단위 - 교통지도국과 경비국을 →「경비교통국」으로 통합하고,「교통심의관」 신설 - 형사・보안심의관 폐지, 정보심의관을 기획정보심의관으로 명칭 조정 ▸ 課 단위 - 통신기획담당과 통신관리담당을 →「통신담당관」으로 통합 - 경비2과와 항공과를 →「경비2과」로 통합 〈경기지방경찰청〉 ▸ 지방청 차장을 폐지, 제1・2・3부장(경무관)신설 ▸ 각 부 별 업무분장 - 제1부 : 경무과, 전산통신과, 교통과, 경비과 - 제2부 : 방범과, 수사과, 형사과 - 제3부 : 정보과, 보안과 〈기타지방청〉 ▸ 지방청 전산통신과(총경)를 →「전산통신담당관」(경정)으로 조정 - 부산・대구・인천・강원・충북・충남・전북・전남・경북・경남 - 서울・경기・제주지방청은 현행「課」 체제 유지 〈경찰대학〉 ▸ 경찰대학부설 치안연구소 연구담당총경 5명을 1명으로 조정 □ 인력감축 ▸ 인력조정 △17 (경무관 △1, 총경 △16)
1998. 8. 1.	● 경찰청과그소속기관등직제 개정(대통령령제15856호) □ 기구개편 〈지 방 청〉 ▸「係」 통합(11) - 강력계+감식계→강력계(강원・충북・전북・경북・제주)

년 월 일	내 용

- 경비계+경호계 → 경비계(대구・강원・전북・경북・경남)
- 지하철수사대 출장소 운영업무 경찰서로 이관(대구)

▸ 「係」 신설(10)

- 보안수사대 : 5개대(강원동해, 충남서산, 전북정읍, 전남광양, 경남통영)
- 면허계2(경기, 강원), 안전계(경기), 관제계(전남), 형기대(충북)

〈경 찰 서〉

▸ 「課」 통합 및 조정

- 분당경찰서 형사과 등 25개 경찰서 과통합
- 고양경찰서 등 3개 경찰서 교통과 신설
- 장비계+경리계 → 경리계(40개서 통합) 등 65개 경찰서 일부계 통합
- 10개 경찰서에 〈계〉 신설(소년계 9, 조사계 1)

□ 파출소 통폐합 및 신설

▸ 통폐합 : 총 233개(전국 3,422개의 6.8%)

▸ 신 설 : 30개소

□ 기 타

▸ 제주지방청 및 교통과가 설치되지 않은 경찰서의 「경비과」 명칭을 「경비교통과」로 변경

▸ 경기 수원중부・수원남부・용인경찰서 관할구역 조정

▸ 전북 「전주경찰서」를 전주중부경찰서」 로 명칭 변경

▸ 경북 경산경찰서를 1등급으로, 경기 김포・안성경찰서를 2등급으로 등급 상향

1999. 1. 1.

● 교육기관 감축에 따른 직제 개정

□ 관련법령

▸ 경찰청과그소속기관등 직제(대통령령제16011호)

▸ 경찰청과그소속기관등직제시행규칙(행자부령제26호)

□ 주요내용

〈기구개편〉

▸ 종합・중앙학교의 「교수부」를 폐지하고, 교수부장 감축

▸ 교육생의 생활지도 업무를 담당하는 학생대를 「학생과」로 명칭 조정

〈인력감축〉

구분	계	경찰관									별정직	기능직
		소계	경무관	총경	경정	경감	경위	경사	경장	순경		
계	△96	△40	△2				△2	△4	△5	△27	△2	
종 합	△55	△27	△1				△7			△19	△1	
중 앙	△41	△13	△1				△1	△1	△2	△8	△1	
경기청	0	0					6	△3	△3			

년 월 일	내 용
	〈교수인력 계약직제 도입〉 ▸ 종합학교 및 중앙학교의 교수인력중 1/3의 범위내에서 계약직으로 대체할 수 있는 근거조항 신설 □ 기 타 ▸ 서울청「120경비대」 소속 및 명칭 변경 - 서울지방청 120경비대를 기동단에서 지방청 차장 소속의「직할대」로 변경 - 부대명칭을 현행 120경비대에서「202경비대」로 조정 ▸ 전주중부·북부서 관할구역 일부 조정
1999. 5. 24	● 정부조직개편 및 경찰개혁방안에 따른 직제개정 □ 관련법령 ▸ 경찰청과그소속기관등직제(대통령령제16432호) ▸ 경찰청과그소속기관등직제시행규칙(행자부령제52호) □ 세부 개편내용 〈기구개편〉 ▸ 본청 및 부속기관 - 경무국+기획관리관 →「경무기획국」(△1국) - 경무과 →「총무과」 명칭변경 및 청장직속과로 조정 - 인사과+교육과 →「인사교육과」(△1과) - 공보·보안 각 1과 감축(△2과) 및 차량정비창 이관 - 형사국 →「수사국」, 전산통신관리관 →「정보통신관리관」 전산담당관 →「정보화담당관」 명칭변경 - 경찰대학부설 수사연수소+보안연수소 → 수사보안연수소 ※ 소장 : 형사국장·보안국장 → 경찰대학 교수부장 ▸ 지방청「과」 통합 및 직급조정 - 서울경찰청「형사부」를 →「수사부」로 명칭 변경 - 5개청 수사과+형사과 →「수사과」(대구·인천·충남·전남·경남) - 10개청 경비과+교통과 →「경비교통과」 ▸ 대구·인천·울산·강원·충북·충남·전북·전남·경북·경남 - 9개청「감사담당관」 직급조정(경정 → 총경) ▸ 부산·대구·인천·울산·경기·충남·전남·경북·경남 - 10개「보안수사대」 직급조정(경감 → 경정) ▸ 서울·대구·인천·경기·강원·충남·전북·전남·경북·경남 각 1개대 - 전산담당관 →「정보통신담당관」 명칭 변경

년 월 일	내 용
	▸ 경찰서「과 통합」 - 경비+교통과 →「경비교통과」(76개서중 53개서) - 수사+형사과 →「수사과」(86개서중 29개서)) - 정보+보안과 →「정보보안과」(110개서중 60개서) - 3급지경찰서(74개서) 과 통합 ▸ 3개과 편제(인구 2만6천 이하) : 4개서 ▸ 4개과 편제(인구 8만 이하~3만 이상) : 58개서 ▸ 5개과 편제(인구 8만 이상~15만 이하) : 12개서 〈제도개선〉 ▸ 기구체제 - 경찰서장 직속 보좌기관(지방청 감사담당관 사후감독) - 감찰요원 외 경위·경사급 보조요원(부청문관) 배치 ▸ 임 무 -「수사 및 교통사고조사진행 문의카드제」 및「진술인 의견 청취제」 운용 - 고소·고발, 교통사고등 민원불편·불만사항 상담·해소 - 파출소 운영 및 외근요원 순찰근무에 관한 여론 수렴 - 대민 친절봉사 이행실태 점검 및 지도 - 유치장·형사계장등 구속 또는 조사장소 인권보호상황 확인지도 ▸ 파출소 운영개선 - 파출소를 협력치안 및 봉사기능 전종수행의 치안서비스센터로 전환(20개서 시범운영) - 경찰서에서 112 및 도보순찰 집중 운영 - 방범계 → 기동순찰대로 명칭변경, 대장요원 경감급 112명(1개서당 순찰대장 경감 2명) 보강 〈관서신설〉 ▸ 울산광역시에 지방경찰청 개청 - 기 구 : 1차장 3담당관 6과 - 개청인력 : 204명 - 개청일자 : 1999. 7. 2 ▸ 부산 사상·경남 창원서부경찰서 개서 - 기 구 : 6과 부산사상(보안과), 경남창원서부(형사과) - 개청인력 : 280명 ※ 1개서당 140명 - 개청일자 : 부산사상(1999. 7. 2), 경남창원서부(1999. 7. 15) ▸ 직급조정 : 63명(치안감1, 경무관1, 총경9, 경정22, 경감27, 일반직3)

년 월 일	내 용

〈기 타〉

▸ 기능직 감축

- 정부조직개편위원회(1998. 2) 연차별 감축계획 중 1999년도분 130명(본청44, 부속기관2, 지방청84)

▸ 대민부서 전·의경 경찰관대체 정원조정

- 전국 교통외근 인력중 50%(928명)의 경찰관 대체에 따른 정원 조정

▸ 경찰관서 관할구역 조정

- 울산청 : 울산광역시 일원(경남청 관할에서 제외)
- 경찰서

구 분	부산 북부	부산 사상	경남 창원	경남 창원서부
위 치	북구 화명동	사상구 삼락동	창원시 신월동	창원시 명서2동
관 할 구 역	북 구	사상구	창원시 중 창원서부 경찰서 관할구역제외	창원시 중동, 서상동, 북동, 소답동, 도계동, 동정동, 팔용동, 반계동, 사화동, 소계동, 봉곡동, 명서1·2동, 동읍, 대산면, 북면

〈인력조정〉

▸ 본 청 : 총 62명 감축(경찰 -13, 기능직 -49)

〈소속기관〉 : 총 92명 감축

▸ 경찰관 : -14, 일반기능직 : -78

1999. 9. 29. ● 국립과학수사연구소 중부분소 신설에 따른 직제개정

□ 관련법령

▸ 경찰청과그소속기관등직제(대통령령제16557호)

□ 개정내용

▸ 경찰청 소속기관 정원에서 29인(순경1, 고용직28)을 감축하여 행정자치부(국과수)로 이제

▸ 감축인력을 직급 및 직렬조정하여 신설인력 확보

※ 순경 1은 경정 1로 조정

1999. 12. 28 ● 운전면허시험장의 책임운영기관화 및 경기지역 2개경찰서 신설등에 따른 직제 개정

□ 관련법령

▸ 경찰청과그소속기관등직제(대통령령제16620호)

▸ 경찰청과그소속기관등직제 동시행규칙(행정자치부령제77호)

□ 개정내용

〈총 괄〉

▸ 「책임운영기관의설치·운영에관한법률」에 의거 면허시험장을 책임운영 기관화하여 경찰청 소속기관 「운전면허시험관리단」 신설

년 월 일	내 용

- 운전면허관련 면허허가, 행정심판·소송업무 및 자동차운전 전문학원 지도 감독 기능을 제외한 모든 기구·인력·장비시설 및 제반업무를 운전면허시험관리단으로 이관

운전면허시험관리단

▸ 기 구 : 운전면허시험관리단 소속하에 관리과, 경영기획팀 및 26개 면허시험장을 둠
▸ 인 력 : 1,036명(경찰관 424, 일반직 101, 기능직 511)
- 관리단장은 계약직, 관리과장은 총경, 경영기획팀장은 계약직
- 면허시험장장은 경정 또는 경감(30%범위내 계약직 채용 가능)
※ 행정심판업무등을 위한 지방청 면허계 신설
경찰관(경위2) 감축 → 계약직 2명 증원

▸ 경기 일산·시흥경찰서 신설
- 기 구 : 1청문감사관 6과(경무·방범·수사·형사·경비교통·정보보안)
- 개서일자 : 1999. 12. 28
- 인 력 ; 신설증원 140(총경2, 경정14, 경감14, 경위30, 경사36, 경장27, 순경15, 일반직2)
▸ 직급조정
- 대국민 치안서비스 제고를 위하여 경찰관서 조사요원 803인(경위172, 경사631, 경장△130, 순경△673)의 직급을 조정함
▸ 명칭변경 및 관할구역 조정
- 경찰청 수사국 감식과 →「과학수사과」
- 정부세종로청사경비대 →「정부중앙청사경비대」
- 형사기동중대 →「기동수사대」
- 청문관 →「청문감사관」
- 경남 창원경찰서 →「경남 창원중부경찰서」

〈지 방 청〉

▸ 지방경찰청간 인력 조정

서울	부산	대구	인천	울산	경기	강원	충북	충남	전북	전남	경북	경남	제주
△76	△16	-	-	30	300	△20	△13	△6	△16	△20	△18	△7	△3

▸ 감사담당관 조정
- 울산 : 총경△1, 경정+1, 전북 : 총경+1, 경정△1
▸ 지방청별 지방경찰학교 교관요원(경정1, 경사1) 확보
-「경찰교육개선 추진계획」과 관련하여 지방청별 교관요원 확보

년 월 일	내 용
	▸ 지방청 면허계 신설 - 「운전면허시험관리단」 분리에 따라 면허허가 관련 행정심판·소송 및 자동차운전학원 지도감독 업무 분장
2000. 2. 28.	● 개방형직위관련 직제개정 □ 관련법령 ▸ 경찰청과그소속기관등직제(대통령령 제16725호) : 재정경제부와 그 소속기관 직제 개정에 따른 부칙 개정 □ 개정내용 ▸ 경찰청과그소속기관등직제 제60조 신설 - 제60조(개방형 직위에 대한 특례) 제32조제1항 및 별표 4의 규정에 불구하고 경찰병원장은 계약직공무원으로도 보할 수 있다.
2000. 9. 29.	● 경찰개혁에 따른 직제개정 □ 관련근거 ▸ 경찰청과그소속기관등직제(대통령령제16975호) ▸ 경찰청과그소속기관등직제시행규칙(행자부령제107호) □ 주요내용 〈기구신설〉 ▸ 사이버테러대응센터 신설 : 49명 증원(총경1, 경정3, 경감3, 경위6, 경사17, 경장9, 계약직9, 기능직1) - 경위이상 13명은 직급조정(경장△4, 순경△9) - 경사이하 26, 기능직 1명은 소속기관에서 이체 - 협력운영팀, 신고경보팀, 수사대, 기법개발팀 - 분장사무 ▸ 사이버테러 탐지·추적수사 및 경보등 조치 ▸ 사이버테러관련 수사기법 연구·개발 및 국제경찰기구등과의 협력 ▸ 사이버범죄의 수사 및 지도 ▸ 제주해안경비단 - 총 153명(단장 총경, 2개대대, 8개중대) 〈직급조정〉 ▸ 경찰관 931명 - 순경△800, 경장△131 → 경사+758, 경위+173 ▸ 기능직 26명(6급1, 8급10, 9급15, 7급△1, 9급△10, 10급△15) - 서울17, 부산3, 강원6

년 월 일	내 용

▸ 일반직 직렬변경(3)

현 행	조 정	비 고
전기사무관 전기주사보1	기계사무관·전기사무관 또는 건축사무관1 농업·임업주사보1	본 청 총 무
기계주사보1	전산주사보1	종합학교

▸ 기능직 직급·직렬조정 : 68명

〈경찰서 조정〉

▸ 치안수요가 적은 경찰서「課」감축

- 경정보임서 22개서중 치안수요 과소 15개서를 4課(경무, 방범, 교통, 수사, 정보보안)에서 3課(경무, 방범수사, 정보보안)로 조정

〈경정 보임대상서 : 22개서〉

(대상 15개서)

경 기	강 원	충 북	충 남	전 북	전 남	경 북	경 남
가 평 연 천	화 천 양 구 인 제	단 양 보 은	금 산 청 양	무 주 진 안 장 수	곡 성 진 도 구 례	영 양 군 위 울 릉 청 송	함 양 산 청 의 령

▸ 경기지방청 용인·화성경찰서 2급지에서 1급지(116 → 118)로 조정

▸ 서울 종로, 남대문, 충북 청주동부, 전남 광주북구, 광주광산, 경북 경산경찰서 행정구역에 따른 관할조정

〈기 타〉

▸ 헬기도입 : 경감2, 경위2(고용직△4)

- 28인승 대테러 헬기 및 8인승 다목적 헬기도입, 정·부조종사

▸ 정보통신관리관 통신·정보화담당관 → 정보통신1·2담당관 명칭변경

▸ 서울청 경비1과 경호계와 경비2과 작전전경계 소속 상호조정

2000. 10. 31. ● 조사과 폐지에 따른 직제개정

□ 관련근거

▸ 경찰청과그소속기관등직제시행규칙(행자부령제108호)

□ 시행규칙 개정내용

▸ 수사국에 마약지능과를 신설하고 조사과 폐지(제9조)

□ 세부조정내용(경찰청사무분장규칙)

▸ 조사과의 정원(경찰26, 기능3) 활용

※ 총경1, 경정1, 경감3, 경위17, 경사4, 기능직3

년 월 일	내 용
	▸ 마약지능과 신설 - 지능1계, 지능2계, 마약계로 편제 - 조사과 정원중 총경1, 경정1, 경위5, 경사1, 기능직 2명 배정 ▸ 사이버경찰청운영기획팀 신설 - 사이버경찰청의 효율적인 운영·관리를 위해 기획과에 신설 - 조사과 정원중 경정1, 경위5, 경사2명 배정 ▸ 협력방범계 신설 - 민간경비업 육성 및 민경협력 기능강화를 위해 방범기획과에 신설 - 조사과 정원중 경정1, 경위1명 배정 ▸ 과학수사 역량 보강 - 수사과 기획기능 및 컴스텟 운영 강화(경위6, 기능직1 배정) - 과학수사과의 지문전산시스템 운영 보강(경위1, 경사1 배정) ※ 치안상황실 조정 : 경정△2, 경감+3, 경위△2 인사교육과(인사계) : 경위+1
2000. 12. 20.	● 대전둔산서신설관련 직제개정 □ 관련근거 ▸ 경찰청과그소속기관등직제(대통령령제17016호) ▸ 경찰청과그소속기관등직제시행규칙(행정자치부령제112호) □ 주요내용 ▸ 기 구 : 1청문감사관 6課(경무,방범,수사,형사,경비교통,정보보안) ▸ 인 력 : 198명(경찰186, 일반직1, 기능직11) 중 65명 증원 - 경위이상 21명(총경1, 경정6, 경감7, 경위7) 직급조정(경장△6, 순경△15) - 경사이하 43명 : 고용직 상계 - 일반직 1명(8급) : 기능직(10급) 상계 ▸ 관할구역 : 대전시 서구중 10개동(6개PB), 유성구중 23개동(8개PB) ▸ 급 지 : 1급지로 조정 □ 소속기관별 기능직 조정 및 고용직 상계 감축 □ 일반직(±2) 및 기능직(±56) 직렬변경 : 서울, 제주
2000. 12. 30.	● 외교부직제 개정에 따른 직제개정 □ 관련근거 ▸ 경찰청과그소속기관등직제(대통령령 제17071호) : 외교통상부와 그 소속기관직제 개정에 따른 부칙 개정

년 월 일	내 용
	□ 주요내용 ▸ 외교통상부 외사분야 주재관(중국 선양) 정원 1인(경정 또는 경감) 증원하고 경찰청 소속기관 정원중 경감 1인을 감축함.
2001. 3. 27.	● 인천국제공항 개항에 따른 직제개정 □ 관련근거 ▸ 경찰청과그소속기관등직제(대통령령제17168호) ▸ 경찰청과그소속기관등직제시행규칙(행정자치부령제128호, 2001. 3. 31) □ 주요내용 ▸ 인천지방청에 인천국제공항경찰대 및 경찰특공대 신설(2001. 3. 31) ▸ 서울지방청 김포국제공항경찰대를 김포공항경찰대로 명칭 변경
2001. 12. 27.	● 교통관리관 및 울산서부서 신설에 따른 직제개정 □ 관련근거 ▸ 경찰청과그소속기관등직제(대통령령제17436호) ▸ 경찰청과그소속기관등직제시행규칙(행정자치부령제152호) □ 주요내용 ▸ 경찰청 경비교통국을 경비국과 교통관리관으로 분리・개편 ▸ 울산지방청 울산서부경찰서 신설 ▸ 전북지방청 경비교통과에 서해안고속도로순찰대(12지구대) 신설 □ 기타 개정내용 ▸ 서울・부산・대구・인천・울산지방청 소속 63개 경찰서 명칭 변경 ▸ 지방청 “감사담당관”을 “청문감사담당관”으로 명칭 변경 ▸ 서울청 “22특별경호대”를 “22경찰경호대”로 명칭 변경 ▸ 경기 광주경찰서를 2급지에서 1급지로 등급 조정
2002. 2. 25.	● 파출소 3교대 인력증원 등을 위한 직제개정 □ 관련근거 ▸ 경찰청과그소속기관등직제(대통령령제17521호) ▸ 경찰청과그소속기관등직제시행규칙(행정자치부령제161호) □ 주요내용 ▸ 인력증원 - 파출소 3교대제 근무 정착을 위해 경찰서 320명 증원 - 본청 정보통신2담당관 종합정보업무 경위 4명 증원 - 본청 여성업무 인력 5명(경정1, 경감2, 경위2) 증원 - 인천, 강원, 충북, 제주청 여성청소년계 신설(계장요원 경감 4명 증원)

년 월 일	내 용
	- 중앙고속도로순찰대 제3지구대, 제7지구대 인력증원 : 제3지구대(강원) 경사 8명, 제7지구대(경북) 경사 7명 - 서울청 교통관리과 종합교통정보센터(係) 신설 및 9명(경정 1, 경감1, 경위1, 경사6) 증원 - 서울지하철수사대 6·7호선 4개 출장소 운영인력 경사 8명 증원 - 경찰병원 의료인력 증원(26명 : 의사6, 간호13, 보건6, 전산1)
2002. 5. 6.	● 국과수 인력증원을 위한 고용직 상계감축 □ 관련근거 ▸ 행정자치부와 그소속기관직제(대통령령제17595호) ▸ 경찰청과그소속기관등직제(대통령령제17596호) □ 주요내용 행정자치부소속 국립과학수사연구소 인력증원을 위해 고용직 4인 감축 ※ 국과수 증원인력(6인) : 의무사무관 3, 보건연구사 2, 공업연구관 또는 문서감정관 1
2002. 6. 26.	● 책임운영기관법 개정에 따른 직제개정 □ 관련근거 ▸ 책임운영기관의설치·운영에관한법률(법률제6666호) ▸ 책임운영기관의설치·운영에관한법률시행령(대통령령제17637호) ▸ 경찰청과그소속기관등직제시행규칙(행자부령제171호) □ 주요내용 ▸ 책임운영기관 관련 개정내용 - 직제시행규칙으로 정하던 운전면허시험관리단 및 그 소속기관의 하부조직 설치와 분장사무를 관리단 기본운영규정으로 정하도록 함 - 직제시행규칙의 직급인 운전면허시험관리단의 정원표를 종류별·계급별 정원표로 변경 ▸ 부산청 경찰서 하부조직 개편 - 부산 해운대서 경비교통과를 경비과와 교통과로 분과 - 부산 사상경찰서 정보과와 보안과를 정보보안과로 통합 ▸ 고용직공무원 감축 국과수 인력증원을 위해 2002. 5. 6 감축된 고용직 4인을 직제시행규칙에 반영(전북, 전남, 경북, 경남 각 -1)
2002. 10. 2.	● 마약수사과 신설 및 인력증원을 위한 직제개정 □ 관련근거 ▸ 경찰청과그소속기관등직제(대통령령제17754호) ▸ 경찰청과그소속기관등직제시행규칙(행자부령제181호)

년 월 일	내 용
	□ 주요내용 ▸ 기구신설 수사국 마약지능과를 지능범죄수사과와 마약수사과로 분리 개편 ▸ 인력증원 및 직급조정 - 파출소 3교대제 근무 정착을 위해 경찰관 322명(경사) 증원 - 본청 마약수사과 신설 및 지방청 마약수사인력 33명 증원 - 지방청 사이버범죄 수사인력 26명 증원 - 본청 경비2과 인력증원 등 테러대응인력 27명 증원 - 경사 파출소장 209인의 직급을 경위로 상향조정 - 기능직·고용직공무원 인력감축(기능10급-100, 고용직-322) ▸ 정보통신2담당관 직종을 서기관 또는 전산서기관에서 서기관·전산서기관 또는 총경으로 변경 ▸ 본청·소속기관간 조정 - 본청 총무과 기계·전기·건축사무관 1인을 서울청 경무과로 이체 - 서울청 경사 1인을 본청으로 이체하여 총무과(후생업무) 증원 ▸ 경찰대학 일반직 직렬변경 - 대학 박물관소속 사무관 1인을 사무관 또는 학예연구관으로 조정하여 전문화 추진
2003. 12. 28.	● 경찰역량 강화를 위한 직급조정 □ 관련근거 ▸ 경찰청과그소속기관등직제(대통령령제18162호) ▸ 경찰청과그소속기관등직제시행규칙(행자부령제211호) □ 주요내용 ▸ 직급조정 : ±3,500명(치안정감+1, 치안감-1, 총경+6, 경정+40, 경감+887, 경위+306, 경사+2,260, 경장-887, 순경-2,612) - 치안정감 1 : 경기지방경찰청장(치안감 → 치안정감) - 총 경 6 : 부산·대구청 정보통신담당관, 강원·충북·전북·경북청 청문감사담당관 - 경 정 40 : 1급서 과장(경기광주 5, 서귀포 2) 7, 2급서 생활안전과장 33 - 경 감 927 : 순찰지구대장 863, 1급서 계장 64(서울 강력계장 31, 울산·강원·충북·전북·경북·경남·제주 사이버 수사대장 각 1 등) ※ 경정 직급조정으로 인한 잉여경감 40명 포함 - 경 위 306 : 순찰지구대 사무소장요원 배정 - 경 사 2,260 : 근속승진으로 인한 경사정원 현실화 ▸ 경기 구리·양주경찰서 신설 ▸ 인력증원

년 월 일	내 용
	- 구리·양주경찰서 신설 인력 242명 - 파출소 3교대 근무인력 320명(경사) ▸ 서울청 중앙청사경비대 인력증원 19명(경위2, 경사17) ▸ 신규도입헬기 운영인력 3명(경정1, 경감1, 경위1) ▸ 본청(경찰대학·종합학교포함) 인력감축(경정 -1, 경감 -2, 경위 -11, 경사 -12, 경장 -47, 순경 -25, 기능 -2) ▸ 일반직·기능직 직렬변경 - 일반직(전기6급 -2, 전기6급 또는 건축6급 +2, 행정8급 -1, 전산8급 +1, 전자통신9급 -1, 전산9급 +1) - 기능직(교환원 -138, 기계원 +2, 난방원 +54, 전기원 +43, 통신원 +38, 위생원 +1) ▸ 고용직 공무원 584명 감축 ▸ 경찰서 하부조직 조정 - 경남 창원서부서 수사과+형사과 통합 → 김해경찰서 형사과 신설 - 충남 대전 북부서 경비과+교통과, 정보과+보안과 통합 → 천안서 형사과, 청양서 수사과 신설 - 전북부안서 생활안전교통과 → 생활안전과, 경비교통과로 분리 - 서울청 산하 31개 경찰서 수사(형사)과에 강력계 신설 - 전국 경찰서 생활안전과 소속으로 순찰지구대 신설 ▸ 민원실 업무를 감사기능으로 이관 - 경찰청 : 총무과 → 감사관 - 지방청·경찰서 : 경무과 → 청문감사담당관 ▸ 치안연구소 겸임 지위 조정 - 교수 또는 경무기획국장 → 교수부장 또는 교수 ▸ 방범국 명칭변경 방범국 생활안전국 방범부 생활안전부 방범기획과 ⇒ 생활안전부 방범지도과 생활질서과 방범과 생활안전과
2004. 3. 22.	□ 교육인적자원부와그소속기관직제등중개정령(대통령령제18275호) □ 재정경제부와그소속기관직제등중개정령(대통령령제18328호) □ 경찰청과그소속기관등직제시행규칙(행자부령제225호) ▸ 혁신전담부서 신설 - 본청 「기획과」를 「혁신기획과」로 명칭 변경

년 월 일	내 용
	- 혁신기획과에서 청내 행정혁신업무를 총괄・지원
	▸ 일반직공무원 직급조정 ▸ 혁신전담부서 신설
	- 본청 : 5급 +4, 6급 -1, 7급 -3
	- 소속기관 : 6급 +5, 7급 -5
	▸ 직렬변경
	- 일반직 1 : 행정・전산서기 +1, 행정서기 -1
	- 기능직(10등급) 6 : 보건원 +6, 교환원 -1, 간호조무원 -2, 사무원 -3
2004. 5. 24.	□ 경찰청과그소속기관등직제(대통령령제18399호)
	□ 경찰청과그소속기관등직제시행규칙(행자부령제231호)
	▸ 2교대 부서 3교대 전환 등 민생치안 인력 증원(경사 203명, 경장 414명, 순경 483명)
	- 유치장 3교대 전환 : 899명(경사 167명, 경장 359명, 순경 373명)
	- 전산실 의무경찰 대체 : 165명(경장 55명, 순경 110명)
	- 지방청 장기미아 전담반등 : 36명
	▸ 직렬변경
	- 일반직(강원청) ±4 : 7급(건축・전기・전산 +2, 건축・전기 -1, 전산 -1) 8급(건축・전산 +2, 전산 -2)
	- 기능직(10등급) ±12 : 전기원 +1, 기계원 +1, 난방원 +8, 사무원 +3, 교환원 -6, 위생원 -6)
2004. 12. 31.	□ 경찰청과그소속기관등직제(대통령령제18653호)
	□ 경찰청과그소속기관등직제시행규칙(행자부령제262호)
	▸ 경기청 차장(치안감) 및 제4부(3課) 신설
	- 증원인력 6명 : 치안감 1, 경무관 1, 총경 3, 경정 1
	- 제4부 하부조직 : 생활안전과, 수사과, 경비교통과
	- 제4부 관할범위 : 한수이북 10개 경찰서
	▸ 직급조정 : ±3,500명(총경6, 경정68, 경감159, 경위997, 경사2,270, 경장-706, 순경-2,794)
	- 총경 6 : 울산・제주청 청문감사담당관, 충남・전남・경남・경북청 정보통신담당관
	- 경정 68 : 1급서 과장(경기 2), 2급서 생활안전과장 (경북1), 3급서 생활안전과장(34), 1급서 형사과 신설요원(8), 기타 수사부서 보강(29)
	- 경감 159 : 3급서 청문감사관 40, 1급지 주요계장 108, 수사부서 팀장요원 79

년 월 일	내 용
	- 경위 997 : 2・3급서 계장(291), 교통사고조사요원(268), 외사요원(40), 지방청 실무요원(119), 수사부서 팀제요원(438)
	- 경사 2,270 : 근속승진으로 인한 경사정원 현실화
	▸ 수사경과제 시행에 따른 수사부서 개편
	- 본청 과학수사과를「과학수사센터」로 명칭 변경
	- 1급서 형사과 신설(8개서)
	- 3급서 생활안전수사과를 생활안전교통과와 수사과로 분리・개편
	▸ 지구대와 파출소의 설치기준 마련
	▸ 기능직 89인 증원(서울5, 부산3, 대구1, 울산3, 강원10, 충북6, 충남5, 전북10, 전남15, 경북16, 경남15)
	▸ 고용직 89명 감축(전남 29, 경북 30, 경남 30)
	▸ 경찰청에 혁신전담인력 경정 1인 증원
	▸ 경찰대학 별정직 예비군담당(5급상당) 1인을 경찰악대담당(5급상당, 일반계약직)으로 변경
	▸ 120경비대를 제주청에서 경기청으로 이관함에 따라 정원 14인(경감 1, 경위 2, 경사 5, 경장6)을 이체
2005. 3. 2.	□ 경찰청과 그 소속기관 직제(대통령령제18729호)
	□ 경찰청과 그 소속기관 직제 시행규칙(행자부령제269호)
	▸ 정부의 일반직공무원 직급조정 추진계획('04.1.29)에 따른 직제 개정
	- 경찰청(3) : 5급 +3, 6급 -1, 7급 -2/소속기관(4) : 6급 +4, 7급 -4
2005. 4. 15.	□ 경찰청과 그 소속기관 직제(대통령령제18786호)
	□ 경찰청과 그 소속기관 직제 시행규칙(행자부령제280호)
	▸ 경찰청 홍보관리관 설치
	- 명칭변경 : 공보관 → 홍보관리관/1課 신설(홍보담당관) 및 총경 1인 증원
	- 혁신기획과내 경찰청방송국(PBN)업무, 홍보관리관실로 이관
	- 지방청 공보담당관도 홍보담당관으로 명칭변경
	▸ 경찰청 예산과 명칭변경(예산과 → 재정과) 및 실무인력(경정 1인) 보강
2005. 7. 5.	□ 경찰청과 그 소속기관 직제(대통령령제18937호)
	□ 경찰청과 그 소속기관 직제 시행규칙(행자부령제291호)
	〈기구신설 및 개편〉
	▸ 경찰청 여성청소년과・항공과 및 경기청 외사과 신설
	▸ 경찰청 경비1・2과 명칭변경
	- 명칭변경 : 경비1과 → 경비과, 경비2과 → 대테러센터
	- 경비2과 內 전경인사, 전경관리 업무를 경비과로 이관
	▸ 경찰대학 부설기관인 치안연구소와 공안문제연구소 통폐합, 치안정책연구소 신설

년 월 일	내 용
	▸ 제주특공대 신설 및 5개 특공대(부산・대구・인천・충남・전남특공대) 차장 직할대로 재편 〈인력증원〉 ▸ 수사인력(581명) - 경찰청 사이버테러대응센터 수사지원(5) : 연구관2, 연구사3 - 경찰청・지방청 범죄피해자대책(11) : 경정1, 경감1, 경위8, 경사1 - 지방청 과학수사지원(18) : 변사조사관(5급 2, 6급 3, 7급 7, 8급 4, 9급 2) - 지방청 교통사고조사(22) : 경위7, 경사15 - 강력・지능범죄 수사(518) : 경감33, 경위74, 경사258, 경장134, 순경19 - 교통 거짓말탐지기 운용(7) : 경사7 ▸ 3교대 전환 인력(810) : 경사 150, 경장 305, 순경 355 ▸ 울산청 교통정보센터 운용인력(7) : 경감1, 경사 6 ▸ 미아찾기・성매매 전담인력(61) : 경사12, 경장23, 순경26 ▸ 전직대통령 경호(10) : 경정1, 경사9 ▸ 경찰병원 의료인력(10) : 일반직1, 기능직 9 ▸ 경찰역사관 학예연구관(±1) : 경찰청과 소속기관(경찰대학) 간 정원조정 〈기타〉 ▸ 4개 경찰서(광주광산・장성, 포항남・북부서) 관할조정 우선 실시 ▸ 7개 경찰서 형사과 분리신설(서울서대문・서울은평・서울방배・용인・분당・광주광산・여수)
2005. 11. 9.	□ 경찰청과 그 소속기관 직제(대통령령제19112호) □ 경찰청과 그 소속기관 직제 시행규칙(행자부령제302호) ▸ 직급조정 : ±3,364명(총경5, 경정67, 경감154, 경위868, 경사2270, 경장-585, 순경-2279) - 총경(5) : 인천・울산・강원・충북・전북 정보통신담당관 - 경정(67) : 3급서 생활안전과장 30, 2급서 경무과장 16, 수사경과 직급조정 24, 기타 기획부서 보강 2 - 경감(154) : 3급서 청문감사관 33, 2・3급서 생활안전계장 85, 수사팀장 89, 정보계장 등 기타 19 - 경위(868) : 경찰서 부청문감사관 98, 경찰서 경리・경비・정보・보안・교통지도계장 219, 조사(수사경과)・교통사고조사요원 585, 지구대 사무소장 9, 지방청 기획요원 141, 기타 42 - 경사(2,270) : 일반경과 1,466 / 수사경과 804 ▸ 경찰서 관할구역 조정 및 명칭변경(06.3.1 시행) - 명칭변경 : 15개서 / 관할구역 조정 : 37개서 ▸ 본청 기능직 공무원 91명 재배치(06.1.1. 시행) - 서울 52, 부산 1, 인천 4, 경기 24, 경찰병원 10 ▸ 인력증원(총 564명) - 대구 성서경찰서 신설 및 인력증원(162)

년 월 일	내 용
	- 수사인력(276) : 사이버범죄수사(38), 강력·지능범죄수사(172), 지방청 범죄피해자대책(7), 지방청 과학수사(30), 경찰서 교통사고조사(22), 거짓말탐지기 운용(7)
	- 치안센터 운용 인력(97) : 경사19, 경장36, 순경42
	- 미아찾기 전담인력(29) : 경사5, 경장11, 순경13
2005. 12. 30.	□ 경찰청과 그 소속기관 직제(대통령령제19230호)
	□ 경찰청과 그 소속기관 직제 시행규칙(행자부령제312호)
	▸ 경찰병원을 책임운영기관으로 추가 지정하는 내용의「책임운영기관의 설치·운영에 관한 법률」및 동법 시행령이 개정됨에 따라 직제 및 동 시행규칙에 관련 조항 정비
	※ 책임운영기관법에 따라 경찰병원의 조직 및 사무분장은 별도의「경찰병원 기본운영규정」으로 정하도록 함에 따라 직제 등에 규정된 관련 조항 삭제
2006. 3. 30.	□ 경찰청과 그 소속기관 직제(대통령령 제19432호, 2006.3.30)
	□ 경찰청과 그 소속기관 직제 시행규칙(행자부령 제325호, 2006.3.30)
	▸ 본청 생활안전국장·외사관리관의 직급을 치안감으로 상향 조정
	▸ 본청 외사관리관을「외사국」으로 확대 개편
	※ 課 명칭변경 : 외사1·2·3 담당관 → 외사기획·외사정보·외사수사과
	▸ 본청 係 신설 및 명칭변경
	- 신설(5) : 감사담당관실 공직윤리계, 총무과 경찰박물관, 외사3과 외사범죄대책계, 교통기획담당관실 교통교육계, 교통안전담당관실 교통사고분석계
	- 명칭변경(4) : 외사3과 국제공조계 → 인터폴계 / 교통기획담당관실 면허계 → 운전면허계, 교통관제계 → 교통운영계, 교통전산계 → 교통데이터관리계
	▸ 과학수사 및 본청 기획전담 인력 등 81명(본청18, 지방청63) 증원
2006. 6. 30.	□ 경찰청과 그 소속기관 직제(대통령령 제19588호, 2006.6.30)
	□ 경찰청과 그 소속기관 직제 시행규칙(행자부령 제338호, 2006.7.20)
	▸ 국가경찰인력 38명을 감축하여 제주 자치경찰로 이체
	▸「제주특별자치도법」시행(7.1)에 따라 '제주도지방경찰청'의 명칭 변경
	▸ 고위공무원단 시행으로 우리청 소속 고위공무원단 7인에 대한 직무등급을 직제 시행규칙 및 책임운영기관 기본운영규정에 규정
	※ 치안정책연구소3(소장1, 연구관2), 경찰병3(원장1, 부장2), 운전면허시험관리단1
	▸ 경찰대학 교수 등의 신분을 별정직에서 특정직으로 전환
	▸ 북한이탈주민 증가 등 보안환경의 변화에 따라 보안기능 정원 조정
	※ 서울혜화·서울동작·성남수정서 보안과 폐지, 서울양천·서울노원·평택서 보안과 신설
	▸ 경찰병원 의료인력 18명(의사2, 간호사 및 전산센터인력16) 증원

년 월 일	내 용
2006. 10. 31.	□ 경찰청과 그 소속기관 직제(대통령령 제19721호, 2006.10.31) □ 경찰청과 그 소속기관 직제 시행규칙(행자부령 제354호, 2006.11.3) <직급조정 및 기구개편> ▸ 전국 지방청장 중 유일하게 경무관으로 보임되어 있는 제주청장 직급을 치안감으로 상향 조정 ▸ 본청 수사국內 「인권보호센터」를 신설, 인권보호・범죄피해자대책・유치관리업무 수행 ▸ 인천지방청 외사과 신설(외사과가 설치된 지방청 : 서울・부산・경기・인천 등 4개청) ▸ 경기 안산상록서 신설(11.21) 및 現 안산서의 명칭을「안산단원서」로 변경 ※ 기구 : 1청문, 6課(경무・생활안전・수사・형사・경비교통・정보보안)/관할 : 안산시 상록구 <인력증원 : 589명> ▸ 세부 증원내역 : 589명(경찰관 263, 일반직 등 326) - 본청 : 수사국 인권보호센터 2 / 교통기획담당관실 교통정보센터 4 / 경찰전산보호센터 3, 정보화업무 2, 정보통신시스템 운영 1 / 경비국 재난관리요원 2, 경호기획요원 1 / 기록물관리 전담인력 1명 등 경찰관 13명, 일반직 3명 증원 - 소속기관 : 안산상록경찰서 개서 114, 경기청 제4부 인력 31, 경기청 치안인력 증원 40 / 인천청 외사과 신설 10 / 지방청 정보통신시스템 운영 5, 지방청 112 지령실 인력 32, 지방청 검시관 인력 13, 지방청 청사관리 전담인력 22, 지방청 민간경비 전담인력 8 / 외빈경호대 신설 12, 경찰특공대 인력 7, 의무경찰 대체인력 226, 북한이탈주민 보호인력 32, 서울청 야구단 인력 2, 경찰대학 경찰교향악단 인력 3, 기타 수사연구소 인력 4, 제주청 인력보강 12 등 경찰관 250명, 일반직등 323명 증원 <정원이체 및 인력조정> ▸ 운전면허시험관리단 인력 64명을 14개 지방청으로 이체, 교통사고조사요원(52) 및 운전면허 구제업무(12) 인력으로 전환 배치 ▸ 서울청(6명), 충남청(1명)을 수사연구소로 이체, 인력 보강
2006. 12. 1.	□ 경찰청과 그 소속기관 직제(대통령령 제19742호, 2006.12.1) □ 경찰청과 그 소속기관 직제 시행규칙(행자부령 제358호, 2006.12.1) ▸ 인천청 관할구역 조정 및 인천남부서 개서(시행일 : '06.12.4) - 인천청 3개 경찰서(중부・동부・연수)의 관할구역을 행정구역과 일치시키고, 동부서를 폐지하는 대신 인천남구에 남부서를 개서 ▸ 일반직공무원 직렬 정비(시행일 : '07.1.1) -「공무원임용령」(대통령령) 개정으로 5급이하 일반직공무원의 직렬이 57개에서 31개로 통합 조정됨에 따라 우리청 소속 일반직공무원 직렬 정비

년 월 일	내 용
	※ 행정, 운수, 노동, 문화, 공보 → 행정 / 기계, 전기, 전자, 원자력, 조선, 금속, 섬유, 화공, 자원, 물리 → 공업 / 건축, 토목, 지적, 측지, 도시계획 → 시설 / 통신, 통신사, 통신기술, 전송기술, 전자통신기술 → 통신 / 항공, 교통, 선박 → 항공 / 소년보호, 보호관찰 → 보호 / 농업, 식물검역, 축산 → 농업
	▸ 605전경대(인천청), 126전경대(제주청)를 경기청으로 이관, 정원 28인 이체
2006. 12. 29.	□ 경찰청과 그 소속기관 직제(대통령령 제19796호, 2006.12.29)
	▸ 총정원의 3%를 넘지 아니하는 범위 안에서 그 정원을 추가로 증원할 수 있도록 하고, 계급별로 정원을 규정하는 현행 방식을 일정한 범위 안에서 총정원을 규정하는 방식으로 전환, 일부 직급의 정원을 자율적으로 조정
2007. 3. 30.	□ 경찰청과 그 소속기관 직제(대통령령 제19983호, 2007.3.30)
	□ 경찰청과 그 소속기관 직제 시행규칙(행자부령 제378호, 2007.3.30)
	<기구신설>
	▸ 본청 혁신기획단장(경무관) 신설
	▸ 경찰대학 부설기관인 경찰수사보안연수소를 본청 소속기관으로 분리, 「경찰수사연수원」으로 명칭 변경 및 경찰수사보안연수원장(경무관) 신설
	▸ 경남청 외사과 신설, 8명 증원(총경1, 경정1, 경감2, 경위2, 경사2)
	<직급조정>
	▸ 지방청(부산・대구・인천・경기・충남・전남・경남청) 홍보담당관 직급조정(경정 → 총경)
	<기타>
	▸ 「소방공무원법」 개정에 따라 소방공무원에 대한 진료를 담당하기 위해 경찰병원에 화상진료부 신설 및 인력증원(일반직 79, 기능직 6명 등 85명)
	▸ 경찰악대 전문성을 높이기 위해 신규채용자에 대한 정원을 계약직으로 전환
	- 전환내용 : 경찰관 8명(서울청 순경 5, 경찰대학 경장 3) → 일반계약직 8명
	▸ 교통업무 전문성 제고를 위해 일부 경찰서 교통기능 개편 및 명칭변경
	- 기구신설 : 「교통안전계」 신설(7대 광역시(특별시) 1급지 74개 경찰서 대상)
	- 명칭변경 : 교통사고조사계 → 「교통조사계」, 교통지도계 → 「교통관리계」
	▸ 경찰대학 교수 등의 신분을 교육공무원으로 전환하기 위하여 경찰청 직제의 「특정직」 조항을 「교육공무원」으로 개정
2007. 6. 28.	□ 경찰청과 그 소속기관 직제(대통령령 제20121호, 2007.6.28)
	□ 경찰청과 그 소속기관 직제 시행규칙(행자부령 제386호, 2007.7.2)
	<기구개편>
	▸ 광주・대전지방경찰청 신설
	- 기구 : 청장, 차장, 6과 3담당관

년 월 일	내 용

※ 홍보·청문감사·정보통신담당관, 경무·생활안전·수사·경비교통·정보·보안과

- 인력증원 : 432명(광주청 230, 대전청 202)

※ 전남·충남청 관할조정 및 인력이체, 광주청은 417명, 대전청은 355명으로 개청

- 경찰서 : 행정구역에 따라 경찰서 소속개편

광주청(5개서)	전남청(21개서)	대전청(5개서)	충남청(14개서)
광주동부, 광주서부 광주남부, 광주북부 광주광산	목포, 여수, 순천, 나주, 고흥, 해남, 광양, 장흥, 보성, 영광, 화순, 함평, 영암, 장성, 강진, 담양, 곡성, 완도, 무안, 진도, 구례	대전중부, 대전서부, 대전동부, 대전북부, 대전둔산	서산, 천안, 논산, 아산, 공주, 보령, 당진, 홍성, 서천, 예산, 부여, 금산, 연기, 청양

- 직할대 : 치안수요, 소재지 등을 고려하여 조정

구 분	계	기동대	전경대	방순대	특공대
광 주 청	9	3	1	4	1
전 남 청	9	3	5	1	
대 전 청	8	1	1(대전청사)	5	1
충 남 청	6	2	3	1	

▸ 수원서부경찰서 신설

- 기 구 : 1청문감사관, 6과(경무·생안·수사·형사·경비교통·정보보안)
- 인력증원(29) : 총경1, 경정6, 경감12, 경위7, 일반8급 전산서기1, 9급 전산서기보1, 기능10급 사무원1
- 관 할 : 수원중부서·수원남부서 관할구역을 분할

<인력증원>

▸ 경찰서 여성청소년계 인력 증원 : 67명(경위24, 경사19, 경장24)

▸ 학교·여성폭력피해자 원스톱지원센터 인력 증원 : 32명(경위6, 경사9, 경장10, 순경7)

▸ 서울 외곽선·중부내륙선 등 신설·확장고속도로순찰대 인력 증원 : 15명(경사8, 경장7)

▸ 경찰항공대 인력 증원 : 15명(경정1, 경위7, 경사7)

▸ 본청 고객만족모니터실 인력증원 : 2명(경정1, 경감1)

2007. 8. 22. □ 재정경제부와 그 소속기관 등 직제(대통령령 제20236호, 2007.8.22)

▸ 경찰청장 소속으로 대변인을 설치하되, '홍보관리관'이 겸임

▸ 홍보관리관 분장사항에 대변인 관련 업무 등 추가

2007. 11. 30. □ 경찰청과 그 소속기관 직제(대통령령 제20409호, 2007.11.30)

□ 정보통신부와 그 소속기관 직제(대통령령 제20424호, 2007.11.30)

년 월 일	내 용

□ 경찰청과 그 소속기관 직제 시행규칙(행자부령 제404호, 2007.11.30)

<기구개편>

▸ 인천삼산경찰서 신설

- 기 구 : 1청문감사관, 6과(경무・생안・수사・형사・경비교통・정보보안)
- 인력증원(76) : 총경1, 경정7, 경감12, 경위15, 경사13, 경장13, 순경12, 일반 전산서기보1, 전산서기보 또는 별정직(9급상당)1, 기능10급 사무원1
- 관 할 : 인천부평경찰서 관할을 분할

▸ 제주서부경찰서 신설

- 기 구 : 1청문감사관, 6과(경무・생안・수사・형사・경비교통・정보보안)
- 인력증원(76) : 총경1, 경정7, 경감12, 경위14, 경사13, 경장13, 순경13, 일반 전산서기보1, 전산서기보 또는 별정직(9급상당)1, 기능10급 기계원 1
- 관 할 : 제주경찰서 관할을 분할
- 명칭변경 : "제주경찰서"의 명칭을 "제주동부경찰서"로 변경

<기 타>

▸ 운전면허시험관리단의 경영합리화를 위해 인력 38명을 감축하고, 10명을 경찰서 체납 과태료 징수인력으로 재배치

- 감축 38명(일반직 15, 기능직 23) / 재배치 10명(기능9급 사무원 3, 기능10급 사무원 7)

▸ 대전청 경찰서의 관할구역 조정 및 명칭변경

- 관할구역 조정

구 분	조 정 전	조 정 후
대전중부서	중구 전체, 동구 일부	중구 전체
대전동부서	동구 전체, 대덕구 일부	동구 전체
대전서부서	서구 일부	동 일
대전북부서	대덕구 일부, 유성구 일부	대덕구 전체(동부서 소재지 제외)
대전둔산서	유성구 일부, 서구 일부	유성구 전체, 서구 일부

- 명칭변경 : 대전북부경찰서 → 대전대덕경찰서

▸ 일반직・기능직공무원 재배치(일반직±3, 기능직±11) 및 직렬변경(일반직±5, 기능직±386)

▸ 정보통신부 광주정부통합전산센터 구축에 따라 우리층 전산시스템 담당인력 19명을 정보통신부로 이체(일반직14, 기능직5 등 19명)

년 월 일	내 용
2008. 2. 29.	□ 경찰청과 그 소속기관 직제(대통령령 제20692호, 2008.2.29) □ 경찰청과 그 소속기관 직제 시행규칙(행안부령 제4호, 2008.3.6) <정부조직 개편에 따른 직제개정> ▸ 명칭변경 - 본청 홍보관리관 → 대변인 - 본청 총무과 → 운영지원과, 혁신기획과 → 창의혁신과, 재정과 → 기획재정과, 법무과 → 규제개혁법무과 ▸ 운전면허시험관리단의 운전면허시험 관리업무를 민간에 이양하고, 해당인력 849명 감축
2008. 4. 3.	□ 경찰청과 그 소속기관 직제(대통령령 제20760호, 2008.4.3) □ 경찰청과 그 소속기관 직제 시행규칙(행안부령 제12호, 2008.4.3) ▸ 화성서부경찰서 신설 - 기구 : 1청문감사관 6과(경무・생안・수사・형사・경비교통・정보보안) - 인력 : 310(본서 165, 지구대3・파출소5 145) - 관할 : 화성동부경찰서의 관할구역을 분할
2008. 7. 7.	□ 경찰청과 그 소속기관 직제 시행규칙(행안부령 제23호, 2008.7.7) < 경찰서 과 통폐합 등에 따른 직제개정 > ▸ 보안과를 운영하는 전국 44개 경찰서 중 보안 관련 치안수요가 낮은 22개서의 보안과를 정보과와 통합<정보보안과>

계	서울	부산	대구	광주	대전	울산	강원	충북	전북	전남	경북	경남
22	4	3	1	1	1	1	1	1	2	1	4	2
(44명)	광진,동대문,성동,용산	남부,부산진,금정	북부	동부	동부	남부	강릉	청주흥덕	전주덕진,군산	여수	구미,경산경주,포항남부	창원중부,진주

▸ 관할인구 5만명 미만 38개서의 청문감사관을「경무과」로 통합

2008. 8. 7.	□ 경찰청과 그 소속기관 직제(대통령령 제20960호, 2008.8.7) □ 경찰청과 그 소속기관 직제 시행규칙(행안부령 제29호, 2008.8.8) ▸ 본청 수사국「지능범죄수사과」+「마약수사과」→「마약지능수사과」, 경무기획국에「복지정책과」신설 ▸ 전의경 대체인력 증원 : 총 1,408명 ▸ 2급지 경찰서 여청계 신설 및 불법사금융 단속인력 직급조정 ▸ 천안동남・김해서부경찰서 신설('08. 12.30 개서) - 기구 : 1청문감사관, 6과(경무・생안・수사・형사・경비교통・정보보안) - 명칭변경 : "천안" → "천안서북", "김해" → "김해중부" 경찰서로 변경

년 월 일	내 용
2008. 10. 15.	□ 경찰청과 그 소속기관 직제(대통령령 제21085호, 2008.10.15) □ 경찰청과 그 소속기관 직제 시행규칙(행안부령 제38호, 2008.10.15) ▸ 경기북부지역 치안을 담당하는 제2차장 신설 - 現 4부장(경무관)을 제2차장으로 격상(치안감) - 2차장 아래 2개과(경무・정보보안과) 신설 ※ 1차장 5과 20계 편제, 現 53명 → 168명(인력은 자체조정) 【 제2차장의 지위와 권한 】 〈인사〉 제2차장이 제2청 소속 경정・경감(署과장)급은 제청권, 경찰서 경감 팀장・계장과 경위이하에 대해서는 전결권 행사 〈감찰〉 제2청 소속의 경위이하, 경찰서 경감 계장・팀장 및 경위급 경찰관에 대해 2차장이 징계 요구 〈회의〉 지방청장, 지방청 과장 회의소집시 2차장, 2청 과장 필수 참석자 지정
2009. 2. 27.	□ 경찰청과 그 소속기관 직제 시행규칙(행안부령 제65호, 2009.2.27) ▸ 운전시험관리단 민간이양에 따른 운전면허시험관리단장 계약직 직위(고위공무원단) 마련
2009. 3. 18.	□ 경찰청과 그 소속기관 직제(대통령령 제21352호, 2009.3.18) □ 경찰청과 그 소속기관 직제 시행규칙(행안부령 제76호, 2009.4.13) 〔 경기도 의왕・하남・동두천경찰서 신설 〕 ▸ 개서일 : '09. 4. 20(月) 동시 개서(2급지) ▸ 기 구 : 1청문감사관 6課(경무・생활안전・수사・형사・경비교통・정보보안과) ▸ 인 력 : 352명 - 202명은 경기지방경찰청에서 자체인력 전환배치 - 150명은 '09년도 전의경 감축(9,320명)에 따른 경찰 대체인력 2,106명에서 우선 전환배치 후 '10년도 증원 조치 ※ 청문감사관 및 과장은 경정, 계장은 경감 〔 경찰서 신설을 위한 직급조정 〕 총 ±51명 ▸ 총경 3(서장), 경정 21(과장), 경감 27(지구대장・계장), 순경 △51 〔 인력 재배치 〕 ▸ 지구대・수사・형사 기능별로 지방청간 정원조정, 경기청 384명 배치

서울	부산	대구	인천	광주	대전	울산	경기	강원	충북	충남	전북	전남	경북	경남	제주
-120	-19	-14	0	-11	-20	-3	384	-22	-5	-16	-30	-22	-51	-43	-8

〔 경찰서 등급 조정 〕

▸ 2 → 1급지 : 파주, 아산, 양산 / 1 → 2급지 : 과천, 양주, 구리

※ 파주경찰서 : 형사과 신설

년 월 일	내 용
	▸ 등급이 조정된 경기청 경찰서(과천, 양주, 구리, 파주)의 과·계장 정원을 일부 자체 상계후 충남(경정3, 경감1), 경남(경정3)으로 이체
2009. 5. 29.	□ 경찰청과 그 소속기관 직제(대통령령 제21514호, 2009.5.29)
	□ 경찰청과 그 소속기관 직제 시행규칙(행안부령 제86호, 2009.5.29)
	〔 전의경 대체 경찰관 인력증원 〕
	▸ 전의경 대체 경찰관 총경이하 2,106명 증원(총경1, 경정6, 경감7, 경위33, 순경2,059)
	▸ 세부내역 : 경기 기동대장 총경 1명 / 17개 경찰관기동대 중대장 : 서울 6개(경정), 기타 11개(경감) 51개 제대장 : 서울 18개(경감), 기타 33개(경위) / 기타 순경 2,059명 배정
	〔 기 타 〕
	▸ 경찰청 2명, 경찰대학 10명, 서울청 5명을 계약직 공무원으로 대체할 수 있는 관련규정을 경찰청 직제 시행규칙에 대체 규정
	※ 부령으로 정원을 계약직 공무원으로 대체(고위공무원과 교수요원 제외)할 수 있도록「행정기관의 조직과 정원에 관한 통칙」개정('09.4.9)
	▸ 직렬변경 : 서울청 기능10급 사무원 2명 → 기능10급 위생원
2009. 9. 8.	□ 공무원임용령(대통령령 제21717호, 2009.9.8)
	□ 경찰청과 그 소속기관 직제 시행규칙(행안부령 제114호, 2009.11.12)
	〔 사무직렬 기능직공무원 특별채용 〕 시행일 : 2009. 12. 28
	▸ 정부에서 행정수요 변화에 따라 업무영역이 축소된 "사무분야 기능직" 인력을 단계적으로 감축, 일반직으로 전환 추진
	※「사무분야 기능직 개편을 위한 조직·인사사무 처리지침」(행안부예규)
	▸ 정원조정 규모 : 기능직 303명 감축, 일반직 303명 증원
	- 기능직사무원에서 일반직으로의 전환 규모 최대 15% 반영
	- 기능직사무원 기준정원의 계급별 비율을 고려, 정원(303명) 감축
	※ 본청 63명(8급 1, 9급 4, 10급 58), 소속기관 233명(9급 10, 10급 223), 병원 7명(10급)
	- 기능직사무원의 계급별 비율을 고려, 일반직 정원(303명) 신설
	※ 본청 63명(행정서기 63), 소속기관 233명(행정주사보 3, 행정서기 196, 행정서기보 34),병원 7명(행정서기보)
	〔 기능직공무원 직렬 명칭 변경 〕

개정 前	8·9·10급 사무원	9·10급 전화수리원	9·10급 교환원	10급 난방원
개정 後	사무실무원	통신원	전화상담원	열관리원

년 월 일	내 용
2009. 11. 23.	□ 경찰청과 그 소속기관 직제(대통령령 제21842호, 2009.11.23) □ 경찰청과 그 소속기관 직제 시행규칙(행안부령 제115호, 2009.11.25) 〔 경찰청 본부의 정책지원기능 개편 〕 ▸ 정책・지원기능의 효율적 수행을 위해 혁신기획단장 폐지, 경무기획국과 운영지원과를 기획조정관과 경무국으로 개편 - 기획조정관(치안감 또는 경무관) : 기획조정・재정・규제개혁법무담당관 - 경 무 국(치안감) : 경무・인사교육・복지정책・장비과 ▸ 직제 본문과 정원표상 직급일치를 위해 경찰대학 치안정책연구소장 직급을 '고공단 또는 치안감' → '고공단 또는 경무관'으로 조정 〔 개방형 직위변경 〕 ▸ 정보통신 분야의 외부전문가를 영입할 수 있도록 개방형 직위를 "경찰대학 치안정책연구소장" → "경찰청 정보통신관리관"으로 변경 지정 ※ 개방형 직위는 대통령령인 '개방형 직위 및 공무직위에 관한 규정'에 따라 부처별 고위공무원단 직급 총정원의 20% 범위내에서 운영 ▸ 정보통신관리관 : 경무관 → 고위공무원단(나급) 또는 경무관 〔 경찰종합학교 명칭 변경 〕 ▸ "경찰종합학교" → "경찰교육원"으로 명칭 변경 ※ 2009. 11. 25(경찰종합학교 인천 부평 → 충남 아산 이전) 〔 기 타 〕 ▸ 경찰청・지방청・부속기관 : 문서관리업무 → 기록물 업무로 정비 및 정보공개업무 신설 ▸ 직렬변경 : 경찰청 공업주사보 3명 → 공업주사보 또는 시설주사보 〔 시행시기 〕2010. 1. 1 (단, "경찰종합학교" 명칭변경은 2009.11.25)
2010. 5. 31.	□ 경찰청과 그 소속기관 직제(대통령령 제22177호, 2010.5.31) □ 경찰청과 그 소속기관 직제 시행규칙(행안부령 제138호, 2010.6.3) ● 경기 용인서부・부천오정・안양만안경찰서 신설(1급지) <7.23개서> ※ 명칭변경 : 용인 → 용인동부, 안양 → 안양동안, 부천남부 → 부천소사, 부천중부 → 부천원미로 개칭 - 기구 : 1청문감사관 6課(경무・생활안전・수사・형사・경비교통・정보보안과) - 인력 : 95명 증원(여타 부족인력은 경기청 內 자체 조정) ● 전・의경 상반기 대체인력 777명(순경) 증원, 7개 경찰관 기동대 창설 ※ 서울 2, 대구・인천・광주・충북・경북 각각 1개씩 창설 ● 본청 보안국 보안1과 중앙합동신문소 인력 3명(경감1, 경위2) 증원 ● 지방청 금융범죄 수사 전담인력 33명(경감2, 경위16, 경사15) 증원

년 월 일	내 용
	● '09년 신설한 3개서(경기의왕, 하남, 동두천) 소요인력 150명 증원 ● 직급조정 : 지구대장(경위→경정, ±28명)・순찰팀장(경위→경감, ±83명) 및 형사팀장(경위→경감, ±90명), 본청 정보2과(경위4・경사5→경정3・경감6, ±9명), 지방청 정보통신계장(경감→경정, ±6명) ● 경찰서 과 통・폐합 및 신설 - 정보과, 보안과 → 정보보안과 통합 : 서울 중부・서대문・성북・마포 - 정보보안과 → 정보과, 보안과 분리 : 용산・강남・송파 - 경남 창원서부서 형사과 신설 ● 지방청간 인력 재배치 : ±412명 - 경기청 112신고센터・CCTV관제요원 등으로 배치 - 여경 상담관 현원(11명)으로 운영 중인 서울청 증원, 정원은 있으나 현원 미배치한 11개청 감원 <서울 +11 / 대구・광주・대전・울산・강원・충북・충남・전북・전남・경북・경남 각각 -1> ● 항공대간 정원 조정 : ±10명
2010. 6. 30.	□ 공공감사에 관한 법률(법률 제10163호, 2010.3.22 제정・공포) □ 경찰청과 그 소속기관 직제(대통령령 제22244호, 2010.6.30) □ 경찰청과 그 소속기관 직제 시행규칙(행안부령 제146호, 2010.7.1) ● 경찰청 감사관을 '고위공무원단에 속하는 일반직 또는 경무관'으로 보하도록 하고, 일반직의 직무등급을 나등급으로 배정 ※ 정원조정 : 경무관(-1) → 고위공무원단에 속하는 일반직 또는 경무관(+1)
2010. 10. 22.	□ 경찰청과 그 소속기관 직제(대통령령 제22459호, 2010.10.22) □ 경찰청과 그 소속기관 직제 시행규칙(행안부령 제165호, 2010.10.22) ● 부산기장서 신설(2급지) <'10.11.30 개서> - 기구 : 1청문감사관 5課(경무・생활안전・수사・경비교통・정보보안과) - 인력 : 15명 증원(여타 부족인력은 부산청 內 자체 조정) ● 전・의경 대체인력 증원 및 해체 전・의경 중대 인력 재배치 - 전・의경 대체 경찰관 483명 증원(5개 경찰관 기동대(서울2・부산1・울산1・전북1), 여경 3개 제대(부산1・대구1・광주1) 창설) ※ 서울 166명, 부산 129명, 대구 18명, 인천-14명, 광주 18명, 울산 97명, 충북 -14명, 전북 97명, 경북 -14명 - 기존 전・의경 31개 해체 및 정원 재배정(408명) ▸ 기존 경찰관 기동대 부족인력 보강(144명) ▸ 전・의경 중대 부소대장 요원 증원(189명) ▸ 민생치안 기능 재배정(75명 : 성폭력 수사대 33, 탐지견 운용 14, 성범죄자 관리 17 등)

년 월 일	내 용
	● ‘운전면허시험관리단’ 폐지에 따라 해당 정원(75명) 재배치 <’11.1.1 시행>
	● 수사국 “인권보호센터”를 감사관 소속으로 이관
	- 수사국 인권보호센터 → 감사관실 인권보호담당관으로 소속 변경
	※ 유치장 업무는 수사국(수사과)에 존치(인권보호센터 정원 12명 감사관실 이체)
	- 인권보호 정책, 범죄피해자 대책 등 인권보호업무는 감사관실(인권보호담당관)에서 총괄 기획
	● 생활안전・수사국간 사무・정원 조정
	- 성폭력・성매매 등 수사지도 업무, 생활안전국 → 수사국으로 이관(기능직 1명 조정)
	● 사무직렬 기능직 → 일반직으로 전환
	- 사무직렬 기능직 정원의 계급별 비율에 따라, 기능직 300명(8급 1, 9급 14, 10급 285) 감축
	- 사무직렬 기능직 현원의 계급별 비율에 따라, 일반직 300명(7급 5, 8급 265, 9급 30) 증원
	● 기타 법령 정비
	- 기획조정관(치안감 또는 경무관)과 경무국장(치안감)의 정원을 각각 ‘기획조정관(치안감)’과 ‘경무국장(치안감 또는 경무관)’으로 변경
	- ‘기획정보심의관’ → ‘정보심의관’으로 명칭 변경
	- 홍보담당관 소속 통계분석요원(전문계약직 다급)을 ‘경위’의 정원 대체 계약직으로 규정
	- 본청 수사국 수사기법개발담당 9명(다급 3명, 라급 6명)을 일반직(전산주사 3명, 전산주사보 6명)으로 변경하고 정원 대체 계약직으로 규정
	- 제3경인 고속화도로 사업에 따라 인천 남동구와 경기 시흥시 경계에 신설된 ‘군자대교’ 관할책임을 인천청으로 지정
2010. 11. 29.	□ 경찰청과 그 소속기관 직제 시행규칙(행안부령 제174호, 2010.11.29)
	● 부산기장경찰서, 대구달성경찰서 급지 조정 <2 → 1급지>
2011. 5. 4.	□ 경찰청과 그 소속기관 직제(대통령령 제22919호, 2011.5.4.)
2011. 5. 9.	□ 경찰청과 그 소속기관 직제 시행규칙(행안부령 제215호, 2011.5.9.)
	● 청주청남서 신설
	- 1급지 / 1청문감사관 5課(경무・생활안전・수사・경비교통・정보보안과)
	- 소요인력 中 33명(총경1・경정5・경감6・경위6・경사5・경장5・순경5)은 순증, 여타 부족인력은 충북청 內 자체 조정
	● 인력증원 및 직급조정
	- 경기청 112신고센터장(경정1) 증원
	- KICS운영인력(±13명)과 비리내사요원(±4명) 반영, 본청 과학수사센터 內 ‘형사사법정보시스템(KICS) 운영계’ 신설
	● 본청 경비국 대테러센터 → 위기관리센터로 확대 개편
	- 경비과 위기정책, 재해・재난, 민방위, 남북교류 행사, 청원경찰 업무 등 위기관리센터로 이관

년 월 일	내 용
	- 위기관리센터 : 위기기획계, 대테러계, 작전계, 치안상황실 ▸ '위기기획계'는 위기 관련 정책기획·총괄조정과 비상업무·민방위·재난대비 등 위기 관련 일반적 사무를 담당 ▸ '대테러계'는 현재 다중이용시설 경비 담당을 고려 국가중요시설, 외국공관저 경비, 청원경찰 업무 추가 수행 ▸ '작전계'는 현행 유지, 센터장을 보좌하는 '비상계획보좌관' 신설, 軍 출신 전문가를 일반 계약직으로 채용 ※ 채용기간은 기본 3년으로 하고, 실적 등을 평가해 필요시 2~3년 단위로 연장 ● 마약지능수사과 → 지능범죄수사과로 개편 - 권력형 비리, 대형 경제범죄 등은 수사에 장기간 소요, 수사 대상자의 특성을 고려할 때 본청 차원의 집중 수사 필요 - 폭력조직의 마약 밀매, 마약 투약 후 2차 범죄 등 마약범죄에 대한 효과적인 수사지도를 위해 마약계 → 형사과 이관 ● 외사국 외근수사 사무 지방청 이관 - 본청 외사수사과 소속 '외사형사계' 폐지, 사무는 서울청으로 이관 ※ 인력(12명 중 9명, 경정1·경위4·경사4)은 유동정원 지정, 현원 과다부서 인력배정 ※ 서울청은 외사형사 사무 이관 관련, 필요인력 자체조정(유동정원 시행시 자체충원) ● 외사형사계가 담당하던 사무 중 외국인 폭력배 대책 등 내근 업무는 외사수사계로 이관 ● 기 타 - 서울청 행정서기(8급) 감축 → 본청 교통안전담당관 증원(체납과태료 징수업무) - 경무과 기능직 직렬 변경 : 기능10급 사무실무원 → 위생원(회의실, 당직실 위생 상태를 관리)
2011. 9. 26.	□ 경찰청과 그 소속기관 직제 시행규칙(행안부령 제239호, 2011.9.26.) ● 1급지 경찰서에 두는 청문감사관 직급조정 : 경감 -51명, 경정 +51명 ● 파출소장 직급조정 : 경위 -1,025명, 경감 +1,025명 증원
2011. 12. 28.	□ 경찰청과 그 소속기관 직제(대통령령 제23402호, 2011.12.28) □ 경찰청과 그 소속기관 직제 시행규칙(행안부령 제268호, 2011.12.28) ● 전의경 대체인력 증원 및 유효기간 연장 - 전·의경 대체 경찰관 92명을 지방청별 배정, 1개 경찰관 기동대(서울1) 창설 및 상황실 요원으로 활용(경정1, 순경91) ※ 강원 해체부대 인력(36명 : 경감3, 경위6, 경사10, 경장15, 순경2) → 서울 - 한시정원인 전·의경 대체 경찰관(총 3,458명)의 유효기간을 '11.12.31 → '12.12.31로 1년 연장 ● 사무직렬 기능직 → 일반직으로 전환 - 사무직렬 기능직 정원의 계급별 비율에 따라, 기능직 306명(9급 15명, 10급 291명) 감축

년 월 일	내 용
	- 사무직렬 기능직 현원의 계급별 비율에 따라, 일반직 306명(7급 4명, 8급 273명, 9급 29명) 증원 ● 서울청 교통지도부 하부조직 개편 - 교통업무의 원활한 업무체제 구축을 위해 본청 교통기획과(서무과)와 유사한 사무를 담당 서울청 교통관리과를 서무과로 조정 ● 광주동부경찰서, 서부경찰서 경비교통과 개편 - 광주시청, 전남도청 등 관공서가 광주동부서에서 광주서부서로 이전함에 따라 교통수요에 맞게 광주서부서, 광주동부서의 경비교통과 조직개편 ▸ (現)광주동부서 경비, 교통과(2개과) → (개선)경비교통과(1개과)로 통합 ▸ (現)광주서부서 경비교통과(1개과) → (개선)경비과, 교통과(2개과)로 분리 ※ 직제 개편에 따른 정원 조정 : 경정 ±1명(동부서 -1, 서부서 +1) ● 효율적 인력운용을 위한 인력조정 - 수사전문성 제고를 위한 범죄행동분석 요원(프로파일러) 재배치 : 경장 ±3(본청2, 경기2, 인천-1, 대구-1, 전북-1) ● 기 타 - 경찰교육원 체육학의 질 제고를 위해 체육학과장 직렬 변경 : 별정 5급 → 별정 5급 또는 경정 - 기획조정관실과 수사국간 정원 조정 : 기획조정관실 기능10급 통신원 1 ↔ 수사국 일반8급 행정직 1(과학수사센터 첨단 과학수사 통신장비 관리)
2012. 1. 25	□ 경찰청과 그 소속기관 직제(대통령령 제23544호) □ 경찰청과 그 소속기관 직제 시행규칙(행안부령 제275호) ● <부산청장 직급조정> 치안감 → 치안정감 ● <부산청 하부조직> 차장(경무관)을 폐지하고 3부(경무관 2명 증원) 신설
2012. 6. 19	□ 경찰청과 그 소속기관 직제(대통령령 제23859호) □ 경찰청과 그 소속기관 직제 시행규칙(행안부령 제306호) ● '12년 소요정원으로 인정된 CCTV관제센터 50명(순경), 고순대 10명(순경), 검시관 12명(보건 또는 의료기술 5급 1, 6급 2, 7급 3, 8급 3, 9급 3), 117신고센터 68명(경사) 증원 및 급여인력 20명(순경) 감축 ● 직급조정(±538명) - 1급서 과장(±62명) 경정 +62, 경감-62 - 1급서 수사팀장(±471명) 경감 +471, 경위-471 - 112신고센터장 (±5명) 경감+5, 순경-5 ● 본청 기능직 9급(통신원) 6명 소속기관 이체 정원 조정, 정·현원 일치 ● 본청 정보통신관리관을 개방형 직위에서 제외 : '고위공무원단에 속하는 별정직공무원 또는 경무관' → '고위공무원단에 속하는 일반직공무원 또는 경무관'으로 변경

년 월 일	내 용
	● 사무직렬 기능직 공무원 → 일반직 공무원으로 전환 - '12년 상반기 사무기능직 일반직 전환 시험 합격자(51명) 中 40명은 기존 미전환 정원으로 충원, 일반 9급 11명은 정원에 반영(행정서기보+11) ● 기능 10급을 폐지하는 내용의 국가공무원법 개정('11.5.23)의 후속조치로 기능10급 정원을 기능9급에 통합 ● 기능 10급 정원을 기능직 9급 정원에 통합하고, 기능직 사무실무원(비서요원)란 신설하여 비서요원 정원(319명) 반영 ● 세종특별자치시 출범('12.7.1)에 따라 연기경찰서 → 세종경찰서로 명칭을 변경, 등급 조정(3→2급지) ● 관할인구 등 치안수요 변화에 따라 충남 당진경찰서, 전남 무안경찰서의 등급 조정(3→2급지) ● 지방청・경찰서 112신고센터 + 치안상황실 → 112종합상황실로 통합 - 지방경찰청・경찰서 112신고센터(생안소속)와 치안상황실(경비소속)을 통합, 생활안전과 소속으로 112종합상황실 설치 ● 경찰교육기관에 일반계약직 심리상담관 채용근거 마련 - 신임교육생 심리상담 등을 위해 교육기관에 심리상담관(경찰대학 경사 1, 중앙경찰학교 경사 2)을 일반계약직으로 채용할 수 있는 근거 마련 ● 본청 수사과→수사기획과, 형사과→강력범죄수사과 명칭변경
2012. 9. 21	□ 경찰청과 그 소속기관 직제(대통령령 제24117호) □ 경찰청과 그 소속기관 직제 시행규칙(행안부령 제320호) ● 학교전담경찰관 193명(경사) - (1・2급지) 89개교 이상인 12개署 각 2명, 88~46개교 98개署 각 1명 - (3급지) 70개 署 각 1명(울릉서 제외) ● 성범죄자 관리인력 528명(경정103, 경감103, 경위3, 경장160, 순경159) - 본청 관리인력 : 7명(경정2, 경감2, 경위 3) - 경찰서(101개) 課 신설 인력 : 202명(경정 101, 경감 101) - 등록대상 성범죄자 관리인력 : 319명(경장 160, 순경 159) ● 112종합상황실 인력 289명(경장 144, 순경 145) ● 세종청사경비대 신설인력 : 25명(총경1, 경감1, 경위8, 경사 10, 경장 5) ● 서울총리공관경비 인력 : 2명(경장) ● 학교폭력・성폭력 우범자가 많은 101개 경찰서 여성청소년과 신설 - (아동여성계) 성폭력예방 및 「아동청소년 성보호에 관한 법률」 등에 의한 성범죄자 신상정보등록대상자 등에 대한 관리 - (청소년계) 학교폭력 예방 업무 ● 충남청장 직할로 세종청사경비대 신설하고, 총리공관경비대(36명)를 중앙청사경비대(서울청) → 세종청사경비대(충남청) 소속으로 이관

년 월 일	내 용
	● 서울 총리공관 경비인력(5명) : 2명 증원 + 3명 자체재배치(정부종합청사)
	● 전국 전화민원을 통합 처리하는 "182 경찰민원콜센터"를 본청(미래발전담당관) 소속으로 설치('12.11월 개소)
	- 소속기관 민원정보안내센터 전화상담원 165명(기능9급) 정원을 본청 이체
	● 본청 「여성청소년과」 여성보호계, 청소년선도계 → 여성계, 성폭력대책계, 청소년계, 아동계로 변경
	- '성폭력대책계'를 신설, 성폭력 예방 및 피해자 보호 정책기능 강화
	- '여성보호계', '청소년선도계'는 명칭을 보호대상을 기준으로 '여성계', '아동계', '청소년계'로 확대 개편
	● 경찰교육원 참교육센터 교육역량 강화를 위해 교수요원 및 행정지원인력 조정(6명 : 경위4, 경사2)
	● 경찰서 형사과 하부조직 "지역형사팀" → "강력팀", "통합형사팀" → "형사팀"으로 변경
	● 육아휴직 결원보충 활성화를 위한 별도정원 지정
	- 육아휴직 결원보충의 활성화를 도모하는 내용으로 「행정기관의 조직과 정원에 관한 통칙」이 개정(대통령령 제24083호, '12. 9. 5. 공포·시행)됨에 따라 직제 시행규칙에 이를 규정
2012. 11. 20	□ 경찰청과 그 소속기관 직제(대통령령 제24182호)
	□ 경찰청과 그 소속기관 직제 시행규칙(행안부령 제325호)
	● 5개 경찰서에 경무관 서장제 도입 : 경무관+5, 총경-5
	- 대상경찰서(5개) : 수원남부, 분당, 청주흥덕, 전주완산, 창원중부
	● 전투경찰순경 대체 경찰관 3,458명의 유효기간 1년 연장
	- 한시정원으로 운영 중인 전투경찰순경 대체 경찰관 3,458명의 유효기간을 '12.12.31 → '13.12.31로 1년 연장
2013. 1. 30	□ 경찰청과 그 소속기관 직제 시행규칙(행안부령 제343호)
	● 기능사무직 일반행정직 전환 : ±88명
2013. 3. 23	□ 경찰청과 그 소속기관 직제(대통령령 제24419호)
	□ 경찰청과 그 소속기관 직제 시행규칙(안행부령 제2호)
	● 정부조직개편에 따른 직제개정
	- 본청 정보통신관리관 + 장비과로 통합, 경무국은 4과 → 3과로 축소, 보좌기관 편제
	- 본청 경무국 → 경무인사기획관(경무과 → 경무담당관, 인사교육과 → 인사교육담당관, 복지정책과 → 복지정책담당관)
	※ 지방청 및 경찰서는 현행 경무과 체제 유지
	- 정보통신관리관 + 장비과 → 정보화장비정책관
	(본청) '정보화장비정책관' 아래 '정보화장비기획담당관(舊 정보통신1담당관)', '정보통신담당관(舊 정보통신2담당관)', '장비담당관'
	- 정보화장비기획담당관은 기존 정보화 관련 사무 外 '정보화·장비기술의 융합에 관한 기획·조정'을 신규 업무 포함
	※ 정보통신담당관, 장비담당관은 기존 사무 수행

년 월 일	내 용
	(지방청) 정보통신담당관 → 정보화·장비담당관(과)로 개편하고, 그 아래 정보화장비기획계, 정보통신운영계, 장비보급계로 편제
	※ 제주청 제외(정보통신담당관 없이 경무과 정보통신계, 장비보급계로 편제)
	※ 경찰서는 정보통신계를 정보화장비계로 개편
	- 본청 교통관리관 → 교통국(치안감 또는 경무관)
	● 본청 공통·지원부서 5% 감축
	- 행정 효율화를 통해 공통지원부서 중 경정이하 계급별 5% 일괄 감축
	- 총 25명(경정1, 경감4, 경위 4, 경사1, 경장1, 일반직 3명, 기능직 11명) 감축
2013. 5. 6	□ 경찰청과 그 소속기관 직제(대통령령 제24526호)
2013. 5. 8	□ 경찰청과 그 소속기관 직제 시행규칙(안행부령 제9호)
	● 대구 강북경찰서 신설 및 8명 증원(총경1, 경정7)
	※ 1청문감사관, 6과(경무·생활안전·수사·형사·경비교통·정보보안과)
	● 인력증원 : 12명(경정1, 경감1, 경위2, 기록연구사 8)
	- 본청 개인정보보호인력 : 경위 1명
	- 본청 항공안전계 신설인력 : 3명(경정1, 경감1, 경위1)
	- 기록연구사 8명(서울·경기·전남·부산·경남·강원·경북·충남)
	● 직급조정(112상황실장 및 운용요원) ±225명
	● 대구북부서와 대구수성서 경비교통과 조직개편
	- 대구북부경찰서 : 경비과, 교통과 → 경비교통과
	- 대구수성경찰서 : 경비교통과 → 경비과, 교통과
	● 경찰서 급지조정 : 경기김포·경남거제(2급지 → 1급지)
	● 본청 항공과 항공안전계 신설
2013. 8.23	□ 경찰청과 그 소속기관 직제 시행규칙(안행부령 제15호)
	● 2급지 경찰서 수사·형사과장 직급조정 : ±41명(경정 +41, 경감 −41명)
	● 일반직 직급조정 : 6급 +46명, 7급 +47명, 8급 −93명
	● 본청(5명) 및 지방청(17명)에 법률·소송업무 전문가를 일반계약직(6호, 경위 정원 대체)으로 채용할 수 있는 근거 마련
	● 기능사무직 일반행정직 전환 : ±63명
	● 일반·기능직 직렬 변경 : ±5명
	- 경찰교육원 체력단련장 관리를 위해 서울청 일반행정직 9급 4명을 경찰교육원으로 이관, 시설·공업직렬(3명), 임업·농업직렬(1명)으로 조정
	- 경찰대학 기능9급 기계원 1명 → 전기원(전기분야의 안정적인 업무 추진)
	● 지역별 치안불균형 해소를 위해 지방청간 인력재배치 : ±410명(순경)

년 월 일	내 용
2013. 11. 5 2013. 11.20	□ 경찰청과 그 소속기관 직제(대통령령 제24830호) □ 경찰청과 그 소속기관 직제 시행규칙(안행부령 제27호) ● 본청 교육정책담당관 신설 - 체계적인 인적자원개발을 통한 자질 향상 및 현장대응력 강화를 위해 교육정책담당관 신설(現 인사교육담당관에서 교육기능 분리) - 인사교육담당관(인사기획 · 인사운영 · 교육 · 고시계) → 인사담당관(인사기획 · 인사운영계) / 교육정책담당관(교육기획 · 교육운영 · 인재선발계) ● 분야별 전문성 강화 및 효율적인 지휘 · 통솔체계 구축을 위해 4개 지방청(인천 · 대구 · 광주 · 대전)에 차장제를 폐지, 2부장제로 전환 - 1부장 : 행정지원(경무 · 정보화장비) + 사회안정(정보 · 보안 · 외사) - 2부장 : 민생치안기능(생안 · 여청 · 수사 · 경비교통) ● 지방청 · 경찰서 여청과 신설, 본청 여성청소년과 인력 11명(경감7, 경위4) 보강 - 성폭력 범죄 수사 업무를 기존 형사기능 → 여성청소년기능으로 이관 - 17개 지방청(경기2청 포함)의 생활안전과 여성청소년계를 여성청소년과로 개편하고 그 아래 2개 係(여성보호계, 아동청소년계) 신설 <지방청> · 지방청 성폭력특별수사대는 여성보호계 아래 팀(반) 단위로 운영 · 서울청은 여성청소년과 개편에 따라 생활질서과 아래 '풍속단속계' 신설 ※ 증원인력(93명) : 총경 17, 경정 31, 경감 29, 경위 16 <경찰서> 치안수요 과중한 78개서에 여성청소년과 신설하고, 치안수요가 적은 나머지 71개 경찰서는 係단위로 운영 - 경찰서 여성청소년과 아래 여성보호계, 아동청소년계로 개편, 성폭력수사팀은 여성보호계 아래 팀(반)단위로 운영 ※ 기존 아동여성계, 청소년계 → 여성보호계, 아동청소년계 ● 서울 송파경찰서에 경무관 서장제 도입 : (경무관+1, 총경-1) ● 민생치안부서 중심 2,970명 인력 증원 - 증원인력 2,970명 중 98.4%인 2,923명을 △4대 사회악 척결, △민생치안역량 강화기능에 배치하고, 나머지 47명은 교육기능 등에 배치 ● 경찰관 수행 업무 중 일반직이 수행하는 것이 적절한 분야는 일반직으로 전환 배치, 비효율적으로 운용되는 인력을 필요부서와 소속기관에 재배치 ● 현재 기능직 중 본연의 업무가 아닌 전혀 다른 업무를 담당하는 경우, 직렬별 정원 조정, 직렬과 직무가 일치시킴으로써 인사운영의 효율성 제고

년 월 일	내 용
	● 경찰서 급지 조정 : 경남 진해 2 → 1급지, 충남 홍성 3 → 2급지
	● 한시정원으로 운영 중인 전투경찰순경 대체 경찰관 3,458명('09년 2,106, '10년 1,260, '11년 92)의 유효기간을 '13.12.31에서 '14.12.31로 1년 연장
	● 육아휴직 결원보충 활성화를 위한 별도정원 지정
	● 지방청 전의경부대 이관에 따른 지방청간 정원 조정
2013.12.11	□ 경찰청과 그 소속기관 직제(대통령령 제24972호)
2013.12.12	□ 경찰청과 그 소속기관 직제 시행규칙(안행부령 제33호)
	● 공무원 직종구분에서 계약직공무원 등을 폐지하고, 별정직공무원의 범위를 축소하는 내용의 「국가공무원법」 시행(법률 제11530호, 2012.12.12. 시행)
	- 현행 6개의 공무원 직종 중 기능직과 계약직 폐지, 일반직 · 특정직/정무직 · 별정직으로 4개 직종으로 개편
	- 기능직은 일반직(관리운영직군 등)으로, 별정직은 전문경력관 또는 일반직(비서관 등은 별정직 유지)으로, 계약직은 임기제공무원으로 전환
2014. 1. 29	□ 경찰청과 그 소속기관 직제 시행규칙(안행부령 제55호)
	● 경찰대학, 경찰교육원, 중앙경찰학교 심리상담사 자격자 임기제공무원 채용 근거 마련
	● 일반직 직렬 전환시험 합격자 정원 조정 ±81명
	● 경찰서 관할구역 도로명 주소로 변경
2014. 3. 11	□ 경찰청과 그 소속기관 직제(대통령령 제25240호)
2014. 3. 28	□ 경찰청과 그 소속기관 직제 시행규칙(안행부령 제63호)
	● 사이버 공간에서의 안전을 담보할 수 있는 종합적인 치안 컨트롤타워 구축을 위해 본청 사이버안전국 신설(現 사이버테러대응센터를 局단위로 개편) : 증원 50명(경무관 1, 총경 2, 경정 9, 경감 24, 경위 6, 일반직 8)
	● 지방청 및 140개 경찰서 112종합상황실을 課단위로 개편
	- 17개 지방청(경기2청 포함)의 112종합상황실을 課단위로 개편 : 증원 59명(총경 17, 경정 25, 경감 17)
	- 1급지 140개 경찰서(141개 1급서 중 진해서 제외)는 課단위로 운영, 치안수요가 상대적으로 적은 나머지 110개 경찰서는 係단위로 운영 : 증원 734명(경정 140, 경감 382, 경위 106, 경사 106)
	● 4대 사회악 척결 및 민생치안부서에 897명 증원(경감 3, 경위 71, 경사 605, 경장 179, 순경 39)
	● 경기 부천원미경찰서에 경무관 서장제 도입(경무관 +1, 총경 −1)
	● 경위이하 정현원 불일치 개선을 위한 직급조정분(±3,701명) 반영
	● 본청 − 소속기관간 정원 조정 및 일반직 직렬변경·통합
2014. 6. 30	□ 경찰청과 그 소속기관 직제(대통령령 제25421호)

년 월 일	내 용
2014. 7. 1	□ 경찰청과 그 소속기관 직제 시행규칙(안행부령 제75호) ● 행정구역 개편에 따라 現 청주시・청원군을 관할하는 충북 청주흥덕・상당・청남경찰서의 명칭 및 할구역 등 정비 - '14. 7. 1자로 충북 청주시와 청원군이 통합되어 통합청주시(4개區 : 상당구・서원구・흥덕구・청원구)로 출범에 따라 새로운 행정구 명칭과 일치하도록 2개 경찰서 명칭 변경 ※ 청주상당경찰서 → 청주청원경찰서 / 청주청남경찰서 → 청주상당경찰서
2014. 11. 4	□ 경찰청과 그 소속기관 직제(대통령령 제25689호, 제25755호)
2014. 11.19	□ 경찰청과 그 소속기관 직제 시행규칙(행자부령 제2호) ● 인천청장의 직급을 치안감 → 치안정감(치안정감 +1, 치안감 △1)으로 상향하고, 하부조직을 2부 → 3부 체제로 개편(경무관 +1) ● 3개 지방청(울산・전남・경남)에 차장제 폐지, 2부장제 도입 ※ 1부장은 행정지원기능(경무・정보화장비) + 사회안정기능(정보・보안・외사), 2부장은 민생치안기능(112・생안・여청・수사・경비교통) 지휘・통솔 ● 소요정원 확정 1,780명 증원(경무관3, 경감56, 경위285, 경사206, 경장562, 순경660, 연구사8) ● 직급조정 ±376명(경정+8, 경감+368, 경위-179, 경장-8, 순경-189) - 본청 계장 ±4명(경정+4, 경장-4) - 본청 정책역량 강화 ±179명(경감+179, 경위-179) - 1급서 과장 ±4명(경정+4, 경장-4) - 파출소장 ±189명(경감+189, 순경-189) ● 해경 수사・정보기능 이관 : 505명(경찰502, 일반3) (본청) 수사국 지능범죄수사과를 지능범죄수사1・2과로 분과 - 기존 지능범죄수사과의 업무를 지능범죄수사1・2과로 배분하되, 지능범죄수사2과는 해양 관련 법률 위반 범죄(해상 발생사건 제외) 위주로 담당 - 수사・정보・보안・외사・공통지원분야 등에 60명 배정 (지방청) 現 해경청 소재 5개 지방청(부산・인천・강원・전남・제주청) 수사과를 수사1・2과로 분과 - 해안을 관할하는 11개 지방청에 98명 배정 (경찰서) 現 해경서 소재 17개 경찰서중 수사과를 수사1・2과로 분과(16개서) - 해안을 관할하는 69개 경찰서에 347명 배정 ● 한시정원으로 운영중인 3,458명('09년 2,106, '10년 1,260, '11년 92)의 유효기간을 '14.12.31 → '15.12.31로 1년 연장 ● 본청 – 소속기관간 일반직 정원 및 직렬조정

년 월 일	내 용
2015.1.6.	□ 경찰청과 그 소속기관 직제(대통령령 제25996호)
2015.1.7.	□ 경찰청과 그 소속기관 직제 시행규칙(행정자치부령 제17호)
	● 본청 기획조정관 및 경찰대학 치안정책연구소 사무에 '치안분야 과학기술 진흥 시책 수립' 등 사무 규정
	● 일반직 직렬 전환시험 합격자 정원 조정 ±150명
	● 육아휴직자 결원보충 활성화를 위한 별도정원 지정
2015. 2. 26	□ 경찰청과 그 소속기관 직제(대통령령 제26120호)
	□ 경찰청과 그 소속기관 직제 시행규칙(안전행정부령 제21호)
	● 신설기구 한시조직 운영
	● (본청) 수사기획관, 범죄정보과, 성폭력대책과 및 係단위 조직신설
	- 수사국장의 의사결정을 보좌하도록 수사기획관 신설
	- 범죄정보를 수집관리 전담기구로 수사국 범죄정보과 신설(1課 2係)
	- 성폭력 범죄 근절, 정책 총괄을 위해 생활안전국 성폭력대책과 신설(1課 2係)
	- (기타 係단위 기구) 생활안전과 지역경찰계 → '지역경찰기획계', 명칭변경, 지역경찰운영계', '112운영계' 신설, 지능범죄수사1과 '지능범죄수사대' 및 홍보담당관 '온라인소통계' 신설
	● (지방청) 경기청 4부장 신설, 지방청 수사형사과 분리
	- 경기2차장을 보좌하는 경기청 4부장을 신설
	- 12개 지방청 수사과에서 형사과를 분리(울산·제주청 제외)
	● (경찰서) 경남 진해서('13. 11월 1급지로 상향) 112종합상황실 → 課단위로 개편
	● 4대 사회악 척결(582명) 및 민생치안기능(1,158명) 등에 1,750명 인력 증원
	● 경정·경감·일반직 ±809명 직급조정
2015.5.26.	□ 경찰청과 그 소속기관 직제 시행규칙(행정자치부령 제26호)
	● 경찰병원 일반직 9급(보건서기보) 1명 증원
	● 경찰교육원 일반직 1명 직렬 변경(기계운영 8급 → 공업 6급)
	● 본청-소속기관 간 일반직 정원 1명 조정(교통국 사무운영 9급 ↔ 서울청 행정 8급)
	□ 경찰청과 그 소속기관 직제(대통령령 제26569호, 2015.10.1.)
	□ 경찰청과 그 소속기관 직제 시행규칙(행정자치부령 제37호, 2015.10.1.)
	● 대전유성경찰서(9개과) 신설
	- 증원(123명) : 총경 1, 경정 9, 경감 28, 경위 22, 경사 21, 경장 21, 순경 21
	● 미래창조과학부 서기관 파견정원 1명 명시
2015.11.30	□ 경찰청과 그 소속기관 직제(대통령령 제26678호)
	□ 경찰청과 그 소속기관 직제 시행규칙(행정자치부령 제48호)
	● 충남·전북·경북지방청 차장제 폐지, 2부장제로 전환

년 월 일	내 용
	● 민생치안 분야 인력 1,886명 증원 ● 정현원 불일치 개선을 위한 경위이하 ±1,660명 직급조정 ● 미래창조과학부 서기관 파견정원 규정을 경찰청본부에서 소속기관으로 변경 ● 한시정원으로 운영 중인 전투경찰순경 대체 경찰관 3,458명의 유효기간을 '15. 12. 31에서 '16. 12. 31로 1년 연장 ● 경찰서 등급 조정(3급지 → 2급지) : 경기 여주, 경북 칠곡서 ● 시간선택제 채용공무원 정원 규정 마련(8급 4명, 9급 54명)

2. 경찰소관법령 제 · 개정현황

연 도 별	내 용
1948	● 내무부직제(11.4 대통령령 제18호)
1949	● 경찰관복제(7.25 대통령령 제152호, 경찰복제에관한규칙 84.1.19 내무부령 제407호의 제정으로 실효)
	● 경찰교육기관직제(9.19 대통령령 제184호)
	▸ 경찰전문학교직제(54.3.3 대통령령 제875호)
	▸ 경찰대학직제(72.2.22 대통령령 제6096호, 80.4.10 대통령령 제9847호로 폐지)
	▸ 경찰대학설치법(79.12.28 법률 제3172호)
	▸ 경찰대학의조직과학사운영에관한규정(80.4.10 대통령령 제9847호)
	▸ 경찰종합학교직제(84.1.21 대통령령 제11331호)
1950	● 경찰병원직제(12.29 대통령령 제428호)
	▸ 경찰병원수가규정(51.5.1 내무부령 제18호)
	▸ 경찰병원사무분장규정(62.6.21 내무부령제80호)
	▸ 경찰병원임상연구비지급규칙(79.11.5 내무부령 제302호)
1951	● 경찰관서도급경비취급규정(10.13 내무부령 제32호, 77.12.30 내무부령 제250호로 폐지)
1952	● 경찰관직제(8.25 대통령령 제680호)
1953	● 경찰관직무집행법(12.14 법률 제298호)
	▸ 경찰관직무집행법시행령(55.1.5 대통령령 제972호)
1954	● 경범죄처벌법(4.1 법률 제316호)
	▸ 경범죄처벌법시행령(81.3.16 대통령령 제10255호)
	▸ 경범죄처벌법시행규칙(81.4.13 내무부령 제346호)
1955	● 국립과학수사연구소직제(3.25 대통령령 제102호)
	● 경찰직무응원법(6.30 법률 제358호)
1961	● 유실물법(9.18 법률 제717호)
	▸ 유실물법시행령(69.10.25 대통령령 제4174호)
	● 흥신업단속법(9.23 법률 제728호 77.12.31 법률 제3039호로 폐지)
	▸ 흥신업단속법시행령(11.14 각령 제252호, 78.5.19 대통령령 제9022호로 폐지)
	▸ 흥신업자에대한행정처분기준에관한규칙(76.5.14 내무부령 제211호, 78.9.16 내무부령 제269호로 폐지)
	● 수난구호법(11.1 법률 제761호)
	▸ 수난구호법시행령(70.6.19 대통령령 제5099호)
	● 복표발행현상기타사행행위단속법(11.1 법률 제762호)
	▸ 복표발행현상기타사행행위단속법시행령(69.10.25 대통령령 제4173호)
	▸ 카지노및투전기업소의시설기준에관한규칙(75.8.7 내무부령 제174호)
	● 전당포영업법(11.1 법률 제763호)
	▸ 전당포영업법시행령(62.1.6 대통령령제356호)

연 도 별	내 용
1961	▸ 전당포영업법시행규칙(62.3.8 내무부령 제75호) ● 고물영업법(11.1 법률 제764호) ▸ 고물영업법시행령(12.9 대통령령 제282호) ▸ 고물상시장주에대한행정처분의기준에관한규칙(76.5.14 내무부령 제212호, 85.1.7 내무부령 제429호로 폐지) ▸ 고물영업시행규칙(85.4.17 내무부령 제429호) ● 밀항단속법(12.13 법률 제831호) ▸ 밀항단속법제8조의규정에의한상금지급규정(76.6.11 대통령령 제8154호) ● 미성년자보호법(12.13 법률 제834호) ▸ 미성년자보호법시행령(62.5.28 대통령령 제778호) ● 총포・도검・화약류단속법(12,13 법률 제835호) ▸ 총포・도검・화약류단속법시행령(62.4.10 대통령령 제649호) ▸ 총포・도검・화약류단속법시행규칙(62.11.28 내무부령 제83호) ● 유선영업단속법(12.13 법률 제836호, 80.1.4 법률 제3225호로 폐지) ▸ 유선영업단속시행령(62.2.12 대통령령 제448호, 80.4.10 대통령령 제9846호로 폐지) ● 사격및사격장단속법(12.30 법률 제893호) ▸ 사격및사격장단속법시행령(62.3.27 법률 제574호) ▸ 사격및사격장단속법시행규칙(80.6.28 내무부령 제323호) ● 도로교통법(12.31 법률 제941호) ▸ 도로교통법시행령(62.1.27 대통령령 제401호) ▸ 도로교통법시행규칙(62.3.4 내무부령 제74호) ▸ 교통순시원복제(77.7.8 내무부령 제234호)
1962	● 광고물등단속법(1.20 법률 제988호) ● 청원경찰법(4.3 법률 제1049호) ▸ 청원경찰법시행령(4.23 대통령령 제674호) ▸ 청원경찰법시행규칙(67.11.9 내무부령 제22호) ● 해양경찰대직제(5.5 각령 제730호) ▸ 해양경찰대의기지대의명칭・위치및관할구역에관한건(63.4.15 내무부령 제90호) ▸ 해양경찰대사무분장규칙(78.12.22 내무부령 제277호, 82.10.21 내무부령 제385호로 폐지) ▸ 해양오염방지법시행규칙(79.5.31 내무부령 제294호) ● 집회및시위에관한법률(12.31 법률 제1245호) ▸ 집회및시위에관한법률시행령(73.7.11 대통령령 제6758호)

연도별	내 용
1965	● 경찰행정자문위원회규정(65.10.25 대통령령 제2272호, 81.9.18 대통령령 제1047호로 폐지)
	● 교통안전위원회규정(65.11.10 대통령령 제2280호, 82.12.31 대통령령 제10989호로 폐지)
1966	● 특정외래품판매금지법제10조시행에관한규정(2.23 대통령령 제2414호, 82.12.31 법률 제3616호로 폐지)
	● 특정외래품판매금지법제10조시행에관한규정시행규칙(6.21 내무부령 제13호, 82.12.31 법률 제3616호로 폐지)
1967	● 참고인등비용지급규칙(1.10 내무부령 제18호)
	● 도선업단속법(1.16 법률 제1866호, 80.1.4 법률 제3225호로 폐지)
	▸ 도선업단속법시행령(1.16 대통령령 제3281호, 80.4.10 대통령령 제9846호로 폐지)
1969	● 경찰공무원법(1.7 법률 제2077호)
	▸ 경찰공무원임용령(1.9 대통령령 제3721호)
	▸ 경찰공무원시행규칙(70.5.27 내무부령 제77호)
	▸ 경찰공무원승진임용규정(1.9 대통령령 제3722호)
	▸ 경찰공무원승진임용규정시행규칙(70.5.27 내무부령 제78호)
	▸ 경찰공무원인사기록관리규칙(5.27 내무부령 제79호, 83.5.28 내무부령 제395호로 폐지)
	▸ 경찰표창규정(2.15 대통령령 제3778호)
	▸ 경찰표창규정시행규칙(70.5.27 내무부령 제80호)
	▸ 경찰공무원복무규정(70.1.27 대통령령 제4537호)
	▸ 경찰공무원교육훈련규정(70.4.4 대통령령 제4846호)
	▸ 경찰공무원급여품및대여품규정(70.6.19 대통령령 제5094호)
	▸ 경찰공무원징계령(70.6.19 대통령령 제5095호)
	▸ 경찰관유족기장령(70.6.19 대통령령 제5096호)
	▸ 공무원채용후보자장학규정(79.2.22 대통령령 제9334호)
	▸ 경찰공무원공로퇴직수당지급규칙(79.3.10 대통령령 제9368호, 82.2.27 대통령령 제10923호로 폐지)
	▸ 경찰공무원기장령(81.7.18 대통령령 제10392호)
1970	● 전투경찰대설치법(12.31 법률 제2248호)
	▸ 전투경찰대설치법시행령(71.3.30 대통령령 제5582호)
	▸ 경찰기동대원에대한특례(6.18 대통령령 제5067호)
1973	● 대한민국재향경우회법(12.31 법률 제2665호)
1974	● 경찰공무원보수규정(12.31 대통령령 제7476호, 82.12.20 대통령령 제10956호로 폐지)
	● 경찰공무원수당규정(12.31 대통령령 제7477호, 82.12.20 대통령령 제10957호로 폐지)
1976	● 용역경비업법(12.31 법률 제2949호)
	▸ 용역경비업법시행령(77.6.30 대통령령 제8610호)
	▸ 용역경비업법시행규칙(77.11.22 내무부령 제242호)

연 도 별	내 용
1977	● 신용조사법(12.31 법률 제3039호)
	▸ 신용조사법시행령(78.5.19 대통령령 제9022호)
	▸ 신용조사업법시행규칙(78.9.16 내무부령 제269호)
1980	● 유선및도선업법(1.4 법률 제3225호)
	▸ 유선및도선업법시행령(4.10 대통령령 제9846호)
	● 경찰관직무집행법(4.13 법률 제3427호) 전문개정
	▸ 경찰관직무집행법시행령(6.11 대통령령 제10346호)
1981	● 교통사고처리특례법(12.31 법률 제3490호)
	▸ 교통사고처리특례법시행령(81.7.9 대통령령 제10864호)
1982	● 경찰공무원법(12.31 법률 제3606호)
	▸ 경찰공무원보수규정(2.3 대통령령 제10713호)
	▸ 경찰공무원보수규정(2.9 대통령령 제10724호)
	▸ 경찰서직제(4.30 대통령령 제10805호)
	▸ 경찰대학의조직과학사운영에관한규정(4.30 대통령령 제10806호)
	▸ 해양경찰대직제(4.30 대통령령 제10807호)
	▸ 경찰공무원승진임용규정(5.4 대통령령 제10812호)
	▸ 경찰표창규정(6.14 대통령령 제10845호)
	▸ 도로교통법시행령(6.21 대통령령 제10845호)
	▸ 경찰공무원법제29호의시행에관한규정(7.2 대통령령 제10859호)
	▸ 교통사고처리특례법시행령(7.9 대통령령 제10864호)
	▸ 경찰공무원수당규정(8.7 대통령령 제10881호)
	▸ 경찰공무원공로퇴직수당지급규정(9.27 대통령령 제10923호, 폐지)
	▸ 복표발행현상기타사행행위단속법시행령(12.10 대통령령 제10953호)
	▸ 경찰공무원보수규정(12.20 대통령령 제10954호, 폐지)
	▸ 경찰공무원수당규정(12.20 대통령령 제10957호, 폐지)
	▸ 교통안전위원회규정(12.31 대통령령 제10989호, 폐지)
1982	● 전투경찰대설치법(12.31 법률 제3629호)
	▸ 전투경찰대설치법시행령(3.23 대통령령 제10770호)
	▸ 전투경찰대설치법시행령(9.22 대통령령 제3674호)
1983	● 총포・도검・화약류단속법(12.30 법률 제3674호)
	● 청원경찰법(12.30 법률 제3677호)
	● 용역경비업법(12.30 법률 제3678호)
	● 경범죄처벌법(12.30 법률 제3680호)

연도별	내 용
1983	● 전투경찰대설치법(12.30 법률 제369호)
	▸ 전투경찰대설치법시행령(8.31 대통령령 제11217호)
	● 경찰대학설치법(12.30 법률 제3696호)
	▸ 경찰공무원임용원(4.20 대통령령 제11106호)
	▸ 경찰공무원승진임용규정(5.12 대통령령 제11127호)
	▸ 경찰공무원교육훈련규정(5.30 대통령령 제11135호)
	▸ 경찰공무원복무규정(6.11 대통령령 제11144호)
	▸ 경찰공무원법제29조의시행에관한규정(6.11 대통령령 제11144호)
	▸ 경찰병원직제(6.11 대통령령 제11145호)
	▸ 고물영업법시행령(12.16 대통령령 제11279호)
1984	● 총포・도검・화약류단속법(8.4 법률 제3743호)
	● 도로교통법(8.4 법률 제3774호)
	▸ 도로교통법시행령(1.10 대통령령 제11327호)
	▸ 도로교통법시행규칙(1.10 내무부령 제406호)
	▸ 내무부직제(1.21 대통령령 제11329호)
	▸ 경찰대학의조직과학사운영에관한규정(1.21 대통령령 제1130호)
	▸ 경찰종합학교직제(1.21 대통령령 제11331호)
	▸ 해양경찰대직제(1.21 대통령령 제11332호)
	▸ 경찰서직제(1.21 대통령령 제11333호)
	▸ 경범죄처벌법시행령(2.17 대통령령 제11356호)
	▸ 경찰서직제(9.6 대통령령 제11499호)
	▸ 해양경찰대직제(9.6 대통령령 제11500호)
1985	● 경찰공무원법(12.28 법률 제3799호)
	● 서울특별시행정에관한특별조치법(12.31 법률 제3804호)
	▸ 총포・도검・화약류단속법시행령(2.2 대통령령 제11617호)
	▸ 도로교통법시행령(2.2 대통령령 제11618호)
	▸ 경찰대학의조직과학사운영에관한규정(4.13 대통령령 제11679호)
	▸ 경찰병원직제(4.23 대통령령 제11680호)
	▸ 국립과학수사연구소직제(4.23 대통령령 제11686호)
	▸ 경찰서직제(11.27 대통령령 제11791호)
	▸ 해양경찰대직제(11.27 대통령령 제11792호)
1986	● 신용조사업법(5.10 법률 제3821호)
	● 총포・도검・화약류단속법(12.31 법률 제3876호)

연 도 별	내 용
1986	● 도로교통법(12.31 법률 제3912호)
	▸ 도로교통법시행령(4.8 대통령령 제11883호)
	▸ 내무부직제(1.28 대통령령 제11851호)
	▸ 해양경찰대직제(1.28 대통령령 제11852호)
	▸ 서울특별시행정기구에관한규정(1.28 대통령령 제11853호)
	▸ 경찰서직제(2.22 대통령령 제11857호)
	▸ 지방자치에두는국가공무원의정원에관한규정(6.14 대통령령 제11926호)
	▸ 신용조사업법시행령(10.15 대통령령 제11982호)
	▸ 전투경찰대설치법시행령(10.25 대통령령 제11983호)
	▸ 경찰공무원기장령(10.25 대통령령 제11984호)
	▸ 내무부직제(10.27 대통령령 제11985호)
	▸ 경찰종합학교직제(10.27 대통령령 제11989호)
	▸ 도와직할시의행정에관한규정(10.27 대통령령 제11990호)
1987	▸ 도와직할시의행정기구에관한규정(2.27 대통령령 제12081호)
	▸ 내무부직제(4.1 대통령령 제12108호)
	▸ 지방자치단체에두는국가공무원의정원에관한규정(4.1 대통령령 제12110호)
	▸ 경찰병원직제(5.23 대통령령 제12162호)
	▸ 국립과학수사연구소직제(5.23 대통령령 제12613호)
	▸ 전투경찰대설치법시행령(6.25 대통령령 제12184호)
	▸ 경찰서직제(9.3 대통령령 제12240호)
	▸ 중앙경찰학교직제(9.3 대통령령 제12241호)
	▸ 경찰종합학교직제(9.3 대통령령 제12242호)
	▸ 총포・도검・화약류단속법시행령(11.10 대통령령 제12276호)
	▸ 대한민국재외공관직제(11.9 대통령령 제12269호)
	▸ 해양경찰대직제(12.15 대통령령 제12311호)
	▸ 경찰공무원임용령(12.31 대통령령 제12343호)
	▸ 경찰공무원교육훈련규정(12.31 대통령령 제12343호)
	▸ 경찰공무원징계령(12.31 대통령령 제12343호)
	▸ 전투경찰대설치법시행령(12.31 대통령령 제12343호)
	▸ 경찰공무원승진임용규정(12.31 대통령령 제12344호)
1988	▸ 경범죄처벌법(12.31 법률 제4041호)
	▸ 경찰관직무집행법(12.31 법률 제4048호)
	▸ 전투경찰대설치법시행령(5.13 대통령령 제12453호)

연도별	내 용
1988	▸ 경찰서직제(8.1 대통령령 제12498호) ▸ 경찰서직제(10.15 대통령령 제12536호) ▸ 경찰대학의조직과학사운영에관한규정(12.31 대통령령 제12539호) ▸ 해양경찰대직제(12.20 대통령령 제12556호) ▸ 직할시와도의행정기구에관한규정(12.31 대통령령 제12579호) ▸ 지방자치단체에두는국가공무원의정원에관한규정(12.31 대통령령 제12578호) ▸ 내무부직제(12.31 대통령령 제12605호)
1989	▸ 경범죄처벌법시행령(2.14 대통령령 제12622호) ▸ 경찰관직무집행법시행령(3.7 대통령령 제12640호) ▸ 집회및시위에관한법률(3.29 법률 제4095호) ▸ 집회및시위에관한법률시행령(4.29 대통령령 제12689호) ▸ 화염병사용등의처벌에관한법률(6.16 법률 제4129호) ▸ 경찰관직무집행법(6.16 법률 제4130호) ▸ 경찰공무원임용령(7.11 대통령령 제12752호) ▸ 경찰공무원승진임용규정(7.11 대통령령 제12753호) ▸ 도로교통법시행령(10.20 대통령령 제12826호) ▸ 밀항단속법(12.27 법률 제4147호) ▸ 용역경비업법(12.27 법률 제4148호) ▸ 총포・도검・화약류단속법(12.30 법률 제4154호) 〈직제 개정〉 ▸ 경찰서직제(3.18 대통령령 제12650호) ▸ 공무원임용령등개정령(5.10 대통령령 제12704호) ▸ 공무원임용령중개정령(6.30 대통령령 제12656호) ▸ 국립의료원직제등일부개정령(6.30 대통령령 제12739호) ▸ 내무부직제중개정령(8.7 대통령령 제12768호) ▸ 서울특별시행정기구에관한규정중개정령(8.7 대통령령 제12769호) ▸ 지방자치단체에두는국가공무원의정원에관한규정중개정령(8.7 대통령령 제12769호) ▸ 경찰직제중개정령(8.7 대통령령 제12770호) ▸ 국립과학수사연구소직제중개정령(8.7 대통령령 제12771호) ▸ 해양경찰대직제중개정령(8.7 대통령령 제12772호)
1990	▸ 도로교통법(8.1 법률 제4243호) ▸ 경찰대학설치법(12.31 법률 제4275호) ▸ 경찰공무원임용령(3.3 대통령령 제12938호)

연 도 별	내 용
1990	▸ 총포・도검・화약류단속법시행령(3.3 대통령령 제12962호)
	▸ 용역경비업법시행령(6.28 대통령령 제13031호)
	▸ 청원경찰법시행령(6.28 대통령령 제13032호)
	▸ 경찰공무원승진임용규정(10.24 대통령령 제13146호)
	▸ 도로교통법시행령(10.24 대통령령 제13147호)
1991	▸ 경찰관직무집행법('91.3.8 법률 제4336호) 개정
	▸ 화염병사용등의처벌에관한법률('91.3.8 법률 제4338호) 개정
	▸ 복표발행・현상・기타사행행위단속법 개정('91.3.8 법률 제4339호)
	▸ 풍속영업의규제에관한법률 제정('91.3.8 법률 제4337호)
	▸ 경찰법 제정('915.31 법률 제4369호)
	▸ 경찰대학설치법 개정('91.5.31 법률 제4369호)
	▸ 전투경찰대설치법 개정('91.5.31 법률 제4369호)
	▸ 경찰공무원법 개정('91.5.31 법률 제4369호)
	▸ 경범죄처벌법 개정('91.5.31 법률 제4369호)
	▸ 총포・도검・화약류등단속법 개정('91.5.31 법률 제4369호)
	▸ 사격및사격장단속법 개정('91.5.31 법률 제4369호)
	▸ 신용조사업법 개정('91.5.31 법률 제4369호)
	▸ 경찰직무응원법 개정('91.5.31 법률 제4369호)
	▸ 용역경비업법 개정('91.5.31 법률 제4369호)
	▸ 청원경찰법 개정('91.5.31 법률 제4369호)
	▸ 도로교통법 개정('91.5.31 법률 제4369호)
	▸ 대한민국재향경우회법('91.5.31 법률 제4369호)
	▸ 풍속영업의규제에관한법률시행령 제정('91.6.8 대통령령 제13383호)
	▸ 경찰청과그소속기관등직제 제정('91.7.23 대통령령 제13431호)
	▸ 경찰위원회규정 제정('91.7.23 대통령령 제13432호)
	▸ 풍속영업의규제에관한법률시행규칙 제정('91.7.27 내무부령 제537호)
	▸ 경찰공무원임용령 개정('91.7.30 대통령령 제13435호)
	▸ 경찰공무원승진임용규정 제정('91.7.30 대통령령 제13436호)
	▸ 경찰공무원징계령 개정('91.7.30 대통령령 제13437호)
	▸ 경찰공무원복무규정 개정('91.7.30 대통령령 제13435호)
	▸ 경찰표창규정 개정('91.7.30 대통령령 제13438호)
	▸ 경찰공무원급여품및대여품규정 개정('91.7.30 대통령령 제13441호)
	▸ 경찰공무원교육훈련규정 개정('91.7.30 대통령령 제13439호)

연도별	내 용
1991	▸ 경찰공무원기장령 개정('91.7.30 대통령령 제13442호)
	▸ 경찰대학의조직과학사운영에관한규정 개정('91.7.30 대통령령 제13435호)
	▸ 경찰공무원유족기장령 개정('91.7.30 대통령령 제13435호)
	▸ 총포・도검・화약류등단속법시행령 개정('91.7.30 대통령령 제13435호)
	▸ 사격및사격장단속법시행령 개정('91.7.30 대통령령 제13435호)
	▸ 신용조사업법시행령 개정('91.7.30 대통령령 제13435호)
	▸ 용역경비업법시행령 개정('91.7.30 대통령령 제13435호)
	▸ 청원경찰법시행령 개정('91.7.30 대통령령 제13435호)
	▸ 도로교통법시행령 개정('91.7.30 대통령령 제13435호)
	▸ 경찰공무원승진임용규칙 개정('91.8.12 내무부령 제539호)
	▸ 도로교통법시행규칙 개정('91.9.4 내무부령 제542호)
	▸ 교통순시원복제규칙 개정('91.9.4 내무부령 제542호)
	▸ 사행행위등규제법시행령 개정('91.12.17 대통령령 제13816호)
	▸ 해상오염방지법시행규칙 개정('91.1.23 내무부령 제555호)
1992	▸ 참고인등비용지급규칙 개정('92.1.30 내무부령 제556호)
	▸ 도로교통법시행령 개정('92.3.14 대통령령 제13618호)
	▸ 도로교통법시행규칙 개정('92.3.14 내무부령 제557호)
	▸ 용역경비업법시행규칙 개정('92.5.25 내무부령 제563호)
	▸ 풍속영업의규제에관한법률시행령 개정('92.6.13 대통령령 제13663호)
	▸ 풍속영업의규제에관한법률시행규칙 개정('93.6.13 내무부령 제566호)
	▸ 사행행위등규제법시행규칙 개정('92.6.15 내무부령 제567호)
	▸ 경찰공무원교육훈련규정시행규칙('92.7.4 내무부령 제568호)
	▸ 도로교통법시행규칙 개정('92.7.18 내무부령 제569호)
	▸ 선박안전조업규칙 개정('92.9.5 내무부령 제571호)
	▸ 경찰청과그소속기관등직제 개정('92.10.17 대통령령 제13740호)
	▸ 자동차교통관리개선특별회계법 제정('92.11.25 대통령령 제4498호)
	▸ 도로교통법 개정('92.12.8 법률 제4518호)
	▸ 전당포영업시행령 개정('92.12.26 대통령령 제13787호)
	▸ 도로교통법시행규칙 개정('92.12.31 내무부령 제577호)
1993	▸ 경찰공무원승진임용규정 개정('93.7.20 내무부령 제589호)
	▸ 경찰공무원승진임용규정시행규칙 개정('93.7.8 내무부령 제588호)
	▸ 도로교통법시행령 개정('93.7.13 대통령령 제13930호)
	▸ 도로교통법시행규칙 개정('93.7.20 내무부령 제589호)

연 도 별	내 용
1993	▸ 경찰청과그소속기관등직제 개정('93.8.9 대통령령 제13952호) ▸ 경찰공무원임용령 개정('93.8.23 대통령령 제13960호) ▸ 경찰공무원임용령시행규칙 개정('93.8.26 내무부령 제591호) ▸ 사행행위등규제법시행령 개정('93.10.5 대통령령 제13986호) ▸ 경찰공무원승진임용규정 개정('93.10.5 대통령령 제13985호) ▸ 경찰공무원승진임용규정시행규칙 개정('93.10.8 내무부령 제593호) ▸ 사행행위등규제법시행규칙 개정('93.10.22 내무부령 제595호) ▸ 풍속영업의규제에관한법률시행규칙 개정('93.11.20 내무부령 제1598호) ▸ 사행행위등규제법 개정('93.12.27 법률 제4607호) ▸ 고물영업법 폐지('93.12.27 법률 제4605호) ▸ 고물영업법시행규칙 폐지('93.12.28 내무부령 제599호) ▸ 도로교통법시행규칙 개정('93.12.29 내무부령 제600호) ▸ 전투경찰대설치법시행령 개정('93.12.30 대통령령 제4685호)
1994	▸ 경찰공무원승진임용규정 개정('94.1.7 대통령령 제14102호) ▸ 경찰청과그소속기관등직제 개정('94.1.22 대통령령 제14148호) ▸ 도로교통법시행규칙 개정('94.2.1 내무부령 제606호) ▸ 경찰공무원임용령시행규칙 개정('94.3.11 내무부령 제612호) ▸ 경찰공무원승진임용규정시행규칙 개정('94.4.18 내무부령 제615호) ▸ 경찰공무원승진임용규정 개정('94.4.21 대통령령 제14213호) ▸ 경찰청과그소속기관등직제 개정('94.5.4 대통령령 제14250호) ▸ 경찰공무원임용령시행규칙 개정('94.6.28 내무부령 제617호) ▸ 경찰공무원교육훈련규정시행규칙 개정('94.7.12 내무부령 제621호) ▸ 풍속영업의규제에관한법률시행령 개정('94.7.23 대통령령 제14336호) ▸ 사행행위등규제및처벌특례법 개정('94.8.3 법률 제4778호) ▸ 사행행위등규제법시행령 개정('94.7.23 대통령령 제14335호) ▸ 사행행위등규제법시행규칙 개정('94.8.3 내무부령 제623호) ▸ 도로교통법시행령 개정('94.9.5 대통령령 제14374호) ▸ 도로교통법시행규칙 개정('94.9.10 내무부령 제626호) ▸ 청원경찰법시행규칙 개정('94.10.1 내무부령 제627호) ▸ 선박안전조업규칙 개정('94.10.15 내무부령 제628호) ▸ 수난구호법 개정(전문개정 '94.12.22 법률 제4793호) ▸ 경찰공무원법 개정('94.12.22 법률 제4798호) ▸ 경찰대학설치법 개정('94.12.22 법률 제4798호)

연도별	내 용
1994	▸ 경범죄처벌법 개정('94.12.22 법률 제4799호)
	▸ 경찰공무원승진임용규정 개정('94.12.31 대통령령 제14479호)
	▸ 경찰공무원임용령 개정('94.12.31 대통령령 제14485호)
	▸ 경찰공무원임용령시행규칙 개정('94.12.31 내무부령 제636호)
	▸ 경찰공무원승진임용규정시행규칙 개정('94.12.31 내무부령 제637호)
1995	▸ 신용정보의이용및보호에관한법률 제정('95.1.5 법률 제4866호)
	▸ 도로교통법 개정('95.1.5 법률 제4872호)
	▸ 유실물법 개정('95.1.5 법률 제4876호)
	▸ 경찰청과그소속기관등직제 개정('95.1.27 대통령령 제14512호)
	▸ '95년도청원경찰경비기준액('95.2.6 고시1995-2호)
	▸ 고속도로에서의차선에따른통행구분('95.2.24 고시1995-3호)
	▸ 조달청직제등 개정 "경찰청과그소속기관등직제"('95.2.24 대통령령 제14532호)
	▸ 도로교통법시행령 개정('95.2.28 대통령령 제14534호)
	▸ 경범죄처벌법시행규칙 개정('95.3.3 내무부령 제642호)
	▸ 관광진흥법시행령개정관련 "사행행위등규제법시행령"개정('95.3.6 대통령령 제14547호)
	▸ 도로교통법시행규칙 개정('95.3.25 내무부령 제644호)
	▸ 경범죄처벌법시행령 개정('95.4.1 대통령령 제14563호)
	▸ 경찰청과그소속기관직제 개정('95.4.12 대통령령 제14600호)
	▸ 사행행위등규제및처벌특례법시행규칙 개정('95.4.25 내무부령 제647호)
	▸ 수난구호법시행령 개정('95.6.16 대통령령 제14664호)
	▸ 수난구호법시행규칙 개정('95.6.24 내무부령 제650호)
	▸ 도로교통법시행규칙 개정('95.7.1 내무부령 제651호)
	▸ 도로교통법시행령 개정('95.7.1 대통령령 제14694호)
	▸ 경찰청과그소속기관등직제 개정('95.7.13 대통령령 제14729호)
	▸ 어린이보호구역의지정및관리에관한규칙 제정('95.9.1 내무부령 제660호)
	▸ 경찰공무원승진임용규정 개정('95.9.13 대통령령 제14760호)
	▸ 경찰공무원승진임용규정시행규칙 개정('95.9.15 내무부령 제661호)
	▸ 경찰청과그소속기관등직제 개정('95.9.22 대통령령 제14770호)
	▸ 경찰공무원급여품및대여품규정 개정('95.9.30 대통령령 제14776호)
	▸ 경찰복제에관한규칙 개정('95.9.30 내무부령 제662호)
	▸ 도로교통법시행규칙 개정('95.10.14 내무부령 제663호)
	▸ 미성년자보호법 개정('95.12.6 법률 제4991호)

연 도 별	내 용
1995	▸ 사격및사격장단속법 개정('95.12.6 법률 제4990호)
	▸ 총포・도검・화약류등단속법 개정('95.12.6 법률 제4989호)
	▸ 경찰청과그소속기관직제 개정('95.12.7 대통령령 제14823호)
	▸ 전당포영업법 개정('95.12.30 법률 제5123호)
	▸ 용역경비업법 개정('95.12.30 법률 제5124호)
1996	▸ 사격장및사격장단속법 시행령 개정('96.3.7 대통령령 제14932호)
	▸ 사격장및사격장단속법 시행규칙 개정('96.3.7 내무부령 제675호)
	▸ 전당포영업법시행령 개정('96.4.1 대통령령 제14965호)
	▸ 전당포영업법시행규칙 개정('96.4.1 내무부령 제677호)
	▸ 미성년자보호법시행령 개정('96.6.20 대통령령 제15028호)
	▸ 총포・도검・화약류 단속법 시행령 개정('96.6.20 대통령령 제15029호)
	▸ 용역경비업법시행령 개정('96.7.1 대통령령 제15108호)
	▸ 용역경비업법시행규칙 개정('96.7.15 내무부령 제691호)
	▸ 총포・도검・화약률 단속법 시행규칙 개정('96.7.29 내무부령 제54호)
	▸ 도로교통법시행규칙 개정('96.8.29 내무부령 제695호)
	▸ 도로교통법시행령 개정('96.9.24 대통령령 제15146호)
	▸ 유실물법 시행령 개정('96.10.28 대통령령 제15159호)
	▸ 총포・도검・화약류단속법 개정('96.12.31 법률 제5201호)
	▸ 경찰공제회법 개정('96.12.31 법률 제5202호)
	▸ 도로교통법시행령 개정('96.12.31 대통령령 제15209호)
	▸ 도로교통법시행규칙 개정('96.12.31 내무부령 제702호)
1997	▸ 경찰법('97.1.13 법률 제5206호)
	▸ 풍속영업의규제에관한법률('97.3.7 법률 제5295호)
	▸ 도로교통법('97.3.7 법률 제5296호)
	▸ 도로교통법시행규칙('97.3.14 내무부령 제707호)
	▸ 총포・도검・화약류등단속법시행령('97.4.12 대통령령 제15342호)
	▸ 총포・도검・화약류등단속법시행규칙('97.4.16 내부부령 제709호)
	▸ 풍속영업의규제에관한법률시행령('97.6.9 대통령령 제15388호)
	▸ 풍속영업의규제에관한법률시행규칙('97.6.18 내무부령 제712호)
	▸ 경찰청과그소속기관등직제('97.6.25 대통령령 제15400호)
	▸ 도로교통법('97.8.30 법률 제5405호)
	▸ 경찰공무원승진임용규정('97.9.13 대통령령 제15481호)
	▸ 경찰공무원승진임용규정시행규칙('97.10.16 내무부령 제719호)

연 도 별	내 용
1997	▸ 경범죄처벌법시행규칙('97.11.6 내부부령 제720호) ▸ 도로교통법시행령('97.12.6 대통령령 제15531호) ▸ 도로교통법시행규칙('97.12.6 내부부령 제724호) ▸ 자동차교통관리개선특별회계법('97.12.17 법률 제5456호) ▸ 경찰공무원교육훈련규정시행규칙('97.12.20 내무부령 제722호)
1998	▸ 경찰공무원임용령('98. 2. 2 대통령령 제15618호) ▸ 경찰청과그소속기관등직제('98. 2. 28 대통령령 제15716호) ▸ 경찰청과그소속기관등직제시행규칙('98. 3. 3 행자부령 제2호) ▸ 경찰청과그소속기관등직제('98. 8. 1 대통령령 제15856호) ▸ 경찰청과그소속기관등직제시행규칙('98. 8. 1 행자부령 제12호) ▸ 경찰복제에관한규칙('98. 9. 12 행자부령 제15호) ▸ 경찰공무원법('98. 9 19 법률 제5570호) ▸ 경찰청과그소속기관등직제시행규칙('98. 12. 7 행자부령 제18호) ▸ 경찰청과그소속기관등직제('98. 12. 31 대통령령 제16011호) ▸ 경찰공무원임용령('98. 12. 31 대통령령 제16036호) ▸ 도로교통법시행령('98. 12. 31 대통령령 제16037호) ▸ 경찰청과그소속기관등직제시행규칙('98. 12. 31 행자부령 제26호)
1999	▸ 도로교통법시행규칙('99. 1. 5 행정자치부령 제31호)('99. 4. 30 행정자치부령 제49호)('99. 12. 31 행정자치부령 제85호) ▸ 경찰법('99. 1. 21 법률 제5681호, 국가정보원법) ▸ 도로교통법('99. 1. 29 법률 제5712호)('99. 8. 31 법률 제5999호) ▸ 전투경찰대설치법('99. 2. 5 법률 제5757호, 병역법) ▸ 사행행위등규제및처벌특례법('99. 2. 5 법률 제5817호, 청소년보호법)('99. 3. 31 법률 제5943호) ▸ 풍속영업의규제에관한법률('99. 2. 8 법률 제5925호, 음반・비디오물및게임물에관한법률)('99. 3. 31 법률 제5942호) ▸ 전투경찰대설치법시행령('99. 3. 3 대통령령 제16149호, 병역법시행령)('99. 4. 9 대통령령 제16231호)('99. 5. 24 대통령령 제16326호, 기획예산처직제) ▸ 대한민국재향경우회법('99. 3. 31 법률 제5941호) ▸ 경비업법('99. 3. 31 법률 제5940호) ▸ 청원경찰법('99. 3. 31 법률 제5937호) ▸ 사격및사격장단속법('99. 3. 31 법률 제5939호) ▸ 총포・도검・화약류등단속법('99. 3. 31 법률 제5938호) ▸ 사행행위등규제및처벌특례법('99. 4. 30 대통령령 제16269호)

연 도 별	내 용
1999	▸ 도로교통법시행령('99. 4. 30 대통령령 제16371호)('99. 5. 27 대통령령 제16671호)('99. 12. 28 대통령령 제16631호)('99. 12. 31 대통령령 제16682호) ▸ 경찰청과그소속기관등직제('99. 5. 24 대통령령 제16342호)('99. 9. 29 대통령령 제16557호)('99. 12. 28 대통령령 제16620호) ▸ 경찰청과그소속기관등직제시행규칙('99. 5. 24 행정자치부령 제52호)('99. 12. 28 행정자치부령 제77호) ▸ 경찰관직무집행법('99. 5. 24 법률 제5988호) ▸ 집회및시위에관한법률('99. 5. 24 법률 제5985호) ▸ 사격및사격장단속법시행령('99. 6. 30 대통령령 제16436호) ▸ 총포・도검・화약류등단속법시행령('99. 6. 30 대통령령 제16437호) ▸ 풍속영업의규제에관한법률시행령('99. 6. 30 대통령령 제16435호) ▸ 사격및사격장단속법시행규칙('99. 7. 15 행정자치부령 제56호) ▸ 총포・도검・화약류등단속법시행규칙('99. 7. 15 행정자치부령 제57호) ▸ 경찰공무원임용령시행규칙('99. 8. 3 행정자치부령 제62호)('99. 12. 28 행정자치부령 제77호, 경찰청과그소속기관등직제시행규칙) ▸ 경비업법시행령('99. 9. 9 대통령령 제16651호)('99. 12. 31 대통령령 제16678호, 대통령경호실법시행령) ▸ 경비업법시행규칙('99. 9. 21 행정자치부령 제66호) ▸ 청원경찰법시행령('99. 9. 30 대통령령 제16562호) ▸ 청원경찰법시행규칙('99. 10. 2 행정자치부령 제68호) ▸ 사행행위등규제및처벌특례법시행규칙('99. 10. 5 행정자치부령 제69호) ▸ 집회및시위에관한법률시행령('99. 10. 20 대통령령 제16578호) ▸ 집회및시위에관한법률시행규칙('99. 10. 23 행정자치부령 제71호) ▸ 경찰장비의사용기준등에관한규정<제정>('99. 11. 27 대통령령 제16601호) ▸ 경찰관직무집행법시행령('99. 11. 27 대통령령 제16601호, 경찰장비의사용기준등에관한규정) ▸ 경찰공무원급여품및대여품규정('99. 11. 27 대통령령 제16601호, 경찰장비의사용기준등에관한규정) ▸ 경찰공무원임용령('99. 12. 28 대통령령 제16620호, 경찰청과그소속기관등직제)('99. 12. 28 대통령령 제16626호, 국방대학교설치법시행령) ▸ 경찰공무원승진임용규정('99. 12. 28 대통령령 제16620호, 경찰청과그소속기관등직제) ▸ 경찰공무원승진임용규정시행규정('99. 12. 28 행정자치부령 제77호, 경찰청과그소속기관등직제시행규칙) ▸ 경찰공무원교육훈련규정('99. 12. 28 대통령령 제16620호, 경찰청과그소속기관등직제) ▸ 경찰표창규정('99. 12. 28 대통령령 제16620호, 경찰청과그소속기관등직제) ▸ 경찰표창규정시행규칙('99. 12. 28 행정자치부령 제77호, 경찰청과그소속기관등직제) ▸ 경찰공무원징계령('99. 12. 28 대통령령 제16620호, 경찰청과그소속기관등직제)

연도별	내 용
2000	▸ 대한민국재향경우회법('00. 1. 28 법률 제6208호) ▸ 경찰청과그소속기관등직제('00. 2. 28 대통령령 제16725호, 재정경제부와그소속기관직제등중개정령) ▸ 도로교통법시행규칙('00. 3. 20 행정자치부령 제94호) ▸ 경찰공무원임용령시행규칙('00. 3. 25 행정자치부령 제95호) ▸ 경찰공무원임용령('00. 5. 25 대통령령 제16817호) ▸ 경찰공무원승진임용규정('00. 5. 25 대통령령 제16818호) ▸ 경찰공무원승진임용규정시행규칙('00. 5. 29 행정자치부령 제97호) ▸ 경찰공무원급여품및대여품규정('00. 5. 29 대통령령 제16824호) ▸ 경찰공무원교육훈련규정('00. 6. 27 대통령령 제16866호) ▸ 경찰공무원승진임용규정시행규칙('00. 6. 29 행정자치부령 제102호) ▸ 전투경찰대설치법시행령('00. 7. 1 대통령령 제16881호) ▸ 경찰공무원교육훈련규정시행규칙('00. 7. 5 행정자치부령 제103호) ▸ 선박안전조업규칙('00. 8. 9 행정자치부령 제104호・국방부령 제518호・해양수산부령 제172호) ▸ 청원경찰법시행령('00. 9. 25 대통령령 제16972호) ▸ 청원경찰법시행규칙('00. 9. 27 행정자치부령 제106호) ▸ 경찰청과그소속기관등직제('00. 9. 29 대통령령 제16975호) ▸ 경찰청과그소속기관등직제시행규칙('00. 9. 29 행정자치부령 제107호) ▸ 경찰공무원승진임용규정('00. 10. 23 대통령령 제16989호) ▸ 경찰청과그속속기관등직제시행규칙('00. 10. 31 행정자치부령 제108호) ▸ 경찰공무원승진임용규정시행규칙('00. 10. 31 행정자치부령 제109호) ▸ 경찰공무원임용령('00. 11. 28 대통령령 제17007호) ▸ 경찰법('00. 12. 20 법률 제6279호) ▸ 경찰청과그소속기관등직제('00. 12. 20 대통령령 제17016호) ▸ 경찰청과그소속기관등직제시행규칙('00. 12. 20 행정자치부령 제112호) ▸ 경찰청과그소속기관등직제('00. 12. 30 대통령령 제17071호 외교통상부와그소속기관직제) ▸ 경찰표창규정폐지령('00. 12. 30 대통령령 제17062호) ▸ 경찰공무원급여품및대여품규정폐지령('00. 12. 30 대통령령 제17063호) ▸ 경찰공무원기장령폐지령('00. 12. 30 대통령령 제17064호) ▸ 경찰관유족기장령폐지령('00. 12. 30 대통령령 제17065호)
2001	▸ 경찰공무원급여품및대여품규칙('01. 1. 6 행정자치부령 제114호) ▸ 경찰표창규정시행규칙폐지령('01. 1. 9 행정자치부령 제120호) ▸ 총포・도검・화약류등단속법('01. 1. 26 법률 제6386호) ▸ 사격및사격장단속법('01. 1. 26 법률 제6391호)

연 도 별	내 용
2001	▸ 도로교통법('01. 1. 26 법률 제6392호) ▸ 경찰공무원교육훈련규정('01. 2. 3 대통령령 제17122호) ▸ 경찰공무원교육훈련규정시행규칙(폐지 '01. 2. 6 행정자치부령 제124호) ▸ 도로교통법시행령('01. 3. 6 대통령령 제17147호) ▸ 도로교통법시행규칙('01. 3. 10 행정자치부령 제127호) ▸ 경찰청과그소속기관등직제('01. 3. 27 대통령령 제17168호) ▸ 총포・도검・화약류등단속법시행령('01. 3. 31 대통령령 제17185호) ▸ 사격및사격장단속법시행령('01. 3. 31 대통령령 제17184호) ▸ 경비업법('01. 4. 7 법률 제6467호) ▸ 청원경찰법('01. 4. 7 법률 제6466호) ▸ 총포・도검・화약류등단속법시행규칙('01. 4. 12 행정자치부령 제132호) ▸ 사격및사격장단속법시행규칙('01. 4. 12 행정자치부령 제131호) ▸ 미성년자보호법시행령(폐지 '01. 5. 24 대통령령 제17226호) ▸ 도로교통법시행령('01. 6. 29 대통령령 제17260호) ▸ 청원경찰법시행령('01. 6. 30 대통령령 제17272호) ▸ 경비업법시행령('01. 7. 7 대통령령 제17298호) ▸ 청원경찰법시행규칙('01. 7. 7 행정자치부령 제140호) ▸ 경비업법시행규칙('01. 7. 9 행정자치부령 제141호) ▸ 도로교통법시행규칙('01. 7. 24 행정자치부령 제142호) ▸ 경찰공무원승진임용규정('01. 8. 14 대통령령 제17340호) ▸ 경찰공무원승진임용규정시행규칙('01. 8. 14 행정자치부령 제146호) ▸ 경찰복제에관한규칙('01. 9. 11 행정자치부령 제147호) ▸ 경찰공무원임용령시행규칙('01. 12. 3 행정자치부령 제150호) ▸ 도로교통법시행규칙('01. 12. 15 행정자치부령 제151호) ▸ 경찰청과그소속기관등직제('01. 12. 27 대통령령 제17436호) ▸ 경찰청과그소속기관등직제시행규칙('01. 12. 27 행정자치부령 제152호) ▸ 도로교통법('01. 12. 31 법률 제6565호) ▸ 자동차교통관리개선특별회계법('01. 12. 31 법률 제6566호)
2002	▸ 경범죄처벌법('02. 1. 14 법률 제6593호) ▸ 사행행위등규제및처벌특례법('02. 1. 26 법률 제6627호) ▸ 경찰청과그소속기관등직제('02. 2. 25 대통령령 제17521호 ▸ 경찰청과그소속기관등직제시행규칙('02. 6. 25 행정자치부령 제161호) ▸ 경찰청과그소속기관등직제('02. 5. 6 대통령령 제17596호)

연도별	내 용
2002	▸ 경찰청과그소속기관등직제('02. 6. 25 대통령령 제17638호) ▸ 경찰청과그소속기관등직제시행규칙('02. 6. 26 행정자치부령 제171호) ▸ 경범죄처벌법시행령('02. 6. 29 대통령령 제17649호) ▸ 경범죄처벌법시행규칙('02. 6. 29 행정자치부령 제173호) ▸ 도로교통법시행령('02. 6. 29 대통령령 제17650) ▸ 도로교통법시행규칙('02. 7. 3 행정자치부령 제174호) ▸ 경찰공무원임용령('02. 7. 10 대통령령 제17662호) ▸ 경찰청과그소속기관등직제('02. 10. 2 대통령령 제17754호) ▸ 경찰청과그소속기관등직제시행규칙('02. 10. 5 행정자치부령 제181호) ▸ 경찰공무원임용령시행규칙('02. 12. 10 행정자치부령 제186호) ▸ 경비업법('02. 12. 18 법률 제6787호) ▸ 도로교통법('02. 12. 18 법률 제6789호)
2003	▸ 경찰공무원승진임용규정시행규칙('03. 1. 28 행정자치부령 제192호) ▸ 경찰공무원교육훈련규정('03. 3. 25 대통령령 제17974호) ▸ 경찰공무원임용령('03. 3. 25 대통령령 제17946호) ▸ 경찰공무원법('03. 5. 29 법률 제6897호) ▸ 총포・도검・화약류등단속법('03. 7. 29 법률 제6948호) ▸ 경범죄처벌법시행규칙('03. 10. 18 행정자치부령 제208호) ▸ 도로교통법시행규칙('03. 10. 18 행정자치부령 제208호) ▸ 도로교통법시행령('03. 11. 4 대통령령 제18115호) ▸ 경비업법시행령('03. 11. 11 대통령령 제18124호) ▸ 경비업법시행규칙('03. 11. 17 행정자치부령 제209호) ▸ 경찰청과그소속기관등직제시행규칙('03. 12. 18 행정자치부령 제211호) ▸ 경찰청과그소속기관등직제('03. 12. 18 대통령령 제18162호) ▸ 경찰법('03. 12. 31 법률 제7035호)
2004	▸ 경찰공무원법('04. 12. 23 법률 제7249호) ▸ 경찰관직무집행법('04. 12. 23 법률 제7247호) ▸ 경찰법('04. 12. 23 법률 제7247호) ▸ 도로교통법('04. 12. 23 법률 제7247호) ▸ 도로교통법시행령('04. 5. 29 대통령령 제18403호) ▸ 도로교통법시행규칙('04. 5. 29 행정자치부령 제232호) ▸ 유실물법('04. 12. 23 법률 제7247호) ▸ 자동차교통관리개선특별회계법('04. 1. 16 법률 제7061호)

연 도 별	내 용
2004	▸ 집회및시위에관한법률('04. 1. 29 법률 제5985호) ▸ 집회및시위에관한법률시행규칙('04. 9. 23 행정자치부령 제252호) ▸ 집회및시위에관한법률시행령('04. 9. 23 대통령령 제18550호) ▸ 경찰청과그소속기관등직제('04. 12. 31 대통령령 제18653호) ▸ 경찰청과그소속기관등직제시행규칙('04. 12. 31 행정자치부령 제262호) ▸ 사격및사격장단속법시행령('04. 3. 17 대통령령 제18312호) ▸ 경비업법시행령('04. 3. 17 대통령령 제18312호) ▸ 경비업법시행규칙('04. 12. 10 행정자치부령 제209호) ▸ 경찰공무원승진임용규정('04. 8. 30 대통령령 제18533호) ▸ 경찰공무원임용령('04. 12. 28 대통령령 제18600호) ▸ 전투경찰대설치법시행령('04. 3. 17 대통령령 제18312호) ▸ 경찰공무원승진임용규정시행규칙('04. 12. 6 행정자치부령 제258호) ▸ 경찰공무원임용령시행규칙('04. 12. 18 행정자치부령 제260호) ▸ 경찰병원수가규칙('04. 1. 13 행정자치부령 제217호) ▸ 경찰복제에관한규칙('04. 9. 21 행정자치부령 제250호) ▸ 사행행위등규제및처벌특례법시행규칙('04. 12. 10 행정자치부령 제259호) ▸ 청원경찰법시행규칙('04. 12. 10 행정자치부령 제259호) ▸ 청원경찰법시행령('04. 3. 17 대통령령 제18312호) ▸ 총포・도검・화약류등단속법시행규칙('04. 12. 10 행정자치부령 제219호) ▸ 총포・도검・화약류등단속법시행령('04. 1. 20 대통령령 제18237호) ▸ 경찰공무원급여품및대여품규칙('04. 9. 21 행정자치부령 제249호)
2005	▸ 경비업법('05. 8. 4 법률 제7671호) ▸ 경찰공무원법('05. 12. 29 법률 제7803호) ▸ 도로교통법('05. 3. 31 법률 제7428호) ▸ 도로교통법시행령('05. 3. 24 대통령령 제18744호) ▸ 도로교통법시행규칙('05. 3. 24 행정자치부령 제271호) ▸ 사격및사격장단속법('05. 3. 31 법률 제7428호) ▸ 사행행위등규제및처벌특례법('05. 5. 31 법률 제7901호) ▸ 자동차관리개선특별회계법('05. 5. 31 법률 제7545호) ▸ 청원경찰법('05. 8. 4 법률 제7662호) ▸ 총포・도검・화약류등단속법('05. 5. 31 법률 제7428호) ▸ 경찰청과그소속기관등직제('05. 8. 25 대통령령 제19432호) ▸ 경찰청과그소속기관등직제시행규칙('05. 11. 9 행정차치부령 제325호)

연도별	내 용
2005	▸ 경찰공무원승진임용규정('05. 10. 20 대통령령 제19089호)
	▸ 경찰공무원승진임용규정시행규칙('05. 10. 20 행정자치부령 제299호)
	▸ 경찰공무원임용령('05. 11. 4 대통령령 제19113호)
	▸ 경찰공무원임용시행규칙('05. 11. 4 행정자치부령 제301호)
	▸ 전투경찰대설치법시행령('05. 6. 13 대통령령 제18860호)
	▸ 경찰병원수가규칙('05. 7. 29 행정자치부령 제293호)
2006	▸ 경비업법 시행규칙('06. 2. 2 행정자치부령 제318호)
	▸ 총포・도검・화약류등단속법시행규칙('06. 2. 22 행정자치부령 제320호)
	▸ 총포・도검・화약류등단속법시행령('06. 3. 10 대통령령 제19381호)
	▸ 경찰청과 그 소속기관 직제 시행규칙('06. 3. 30 행정자치부령 제325호)
	▸ 경찰청과 그 소속기관 직제('06. 3. 30 대통령령 제19432호)
	▸ 도로교통법('06. 4. 28 법률 제7936호)
	▸ 도로교통법 시행규칙('06. 5. 30 행정자치부령 제329호)
	▸ 도로교통법 시행령('06. 5. 30 대통령령 제19493호)
	▸ 어린이보호구역의지정및관리에관한규칙('06. 5. 30 행정자치부령 제330호)
	▸ 경범죄처벌법('06. 7. 19 법률 제7966호)
	▸ 경찰공무원법('06. 7. 19 법률 제7967호)
	▸ 경찰법('06. 7. 19 법률 제7968호)
	▸ 도로교통법('06. 7. 19 법률 제7969호)
	▸ 경찰청과 그 소속기관 직제 시행규칙('06. 7. 20 행정자치부령 제338호)
	▸ 경찰공무원징계령('06. 7. 21 대통령령 제19616호)
	▸ 경비업법 시행규칙('06. 9. 7 행정자치부령 제345호)
	▸ 경찰공무원임용령 시행규칙('06. 9. 7 행정자치부령 제345호)
	▸ 사행행위등규제및처벌특례법시행규칙('06. 9. 7 행정자치부령 제345호)
	▸ 총포도검화약류등단속법시행규칙('06. 9. 7 행정자치부령 제345호)
	▸ 청원경찰법시행규칙('06. 9. 7 행정자치부령 제345호)
	▸ 경범죄처벌법시행규칙('06. 10. 19 행정자치부령 제351호)
	▸ 경범죄처벌법시행령('06. 10. 19 대통령령 제19704호)
	▸ 도로교통법 시행령('06. 10. 19 대통령령 제19705호)
	▸ 도로교통법시행규칙('06. 10. 19 행정자치부령 제350호)
	▸ 경찰공무원 승진임용 규정 시행규칙('06. 10. 31 행정자치부령 제353호)
	▸ 경찰청과 그 소속기관 직제('06. 10. 31 대통령령 제19721호)
	▸ 경찰청과 그 소속기관 직제 시행규칙('06. 11. 3 행정자치부령 제354호)

연 도 별	내 용
2006	▸ 경찰공무원임용령 시행규칙('06. 11. 10 행정자치부령 제355호)
	▸ 경찰청과 그 소속기관 직제 시행규칙('06. 12. 1 행정자치부령 제358호)
	▸ 경찰청과 그 소속기관 직제('06. 12. 1 대통령령 제19742호)
	▸ 경찰공무원 승진임용 규정('06. 12. 21 대통령령 제19756호)
2007	▸ 풍속영업의규제에관한법률('07. 1. 3 법률 제8175호)
	▸ 경찰공무원임용령('07. 2. 28 대통령령 제19906호)
	▸ 경찰청과그소속기관직제('07. 3. 30 대통령령 제19983호)
	▸ 경찰청과그소속기관직제시행규칙('07. 3. 30 행자부령 제378호)
	▸ 도로교통법시행령('07. 4. 27 대통령령 제20038호)
	▸ 도로교통법시행규칙('07. 4. 27 행자부령 제382호)
	▸ 노인보호구역의지정및관리에관한규칙('07. 5. 1 행자부령 제398호)
	▸ 집회및시위에관한법률('07. 5. 11 법률 제8424호)
	▸ 경찰청과그소속기관직제('07. 6. 28 대통령령 제20121호)
	▸ 경찰청과그소속기관직제시행규칙('07. 7. 2 행자부령 제386호)
	▸ 경찰병원수가규칙('07. 8. 17 행자부령 제389호)
	▸ 경찰청과그소속기관직제('07. 8. 22 대통령령 제20236호)
	▸ 경찰공무원교육훈련규정('07. 9. 20 대통령령 제20284호)
	▸ 도로교통법시행규칙('07. 9. 28 행자부령 제395호)
	▸ 경찰공무원임용령('07. 10. 4 대통령령 제20311호)
	▸ 집회및시위에관한법률시행령('07. 10. 4 대통령령 제20307호)
	▸ 경찰공무원임용령시행규칙('07. 10. 19 행자부령 제397호)
	▸ 경찰공무원승진임용규정시행규칙('07. 10. 19 행자부령 제398호)
	▸ 경찰공무원승진임용규정('07. 10. 23 대통령령 제20388호)
	▸ 집회및시위에관한법률시행규칙('07. 11. 26 행자부령 제403호)
	▸ 경찰청과그소속기관직제('07. 11. 30 대통령령 제20409호)
	▸ 경찰청과그소속기관직제시행규칙('07. 11. 30 행자부령 제404호)
	▸ 도로교통법('07. 12. 21 법률 제8736호)
	▸ 경찰공제회법('07. 12. 21 법률 제8734호)
2008	▸ 도로교통법('08. 1. 17 법률 제8845호)
	▸ 총포도검화약류등단속법시행령('08. 1. 22 대통령령 제20557호)
	▸ 경찰청과그소속기관직제('08. 2. 29 대통령령 제20692호)
	▸ 경찰청과그소속기관직제시행규칙('08. 3. 6 행정안전부령 제4호)
	▸ 총포도검화약류등단속법시행규칙('08. 3. 17 행정안전부령 제6호)

연도별	내 용
2008	▸ 경찰공무원임용령시행규칙('08. 3. 20 행정안전부령 제9호) ▸ 경찰청과그소속기관직제('08. 4. 3 대통령령 제20760호) ▸ 경찰청과그소속기관직제시행규칙('08. 4. 3 행정안전부령 제12호) ▸ 경찰법('08. 6. 13 법률 제9114호) ▸ 도로교통법('08. 6. 13 법률 제9115호) ▸ 도로교통법시행령('08. 6. 20 대통령령 제20835호) ▸ 도로교통법시행규칙('08. 6. 20 행정안전부령 제20호) ▸ 경찰청과그소속기관직제시행규칙('08. 7. 7 행정안전부령 제23호) ▸ 경찰청과그소속기관직제('08. 8. 7 대통령령 제20960호) ▸ 경찰공무원승진임용규정시행규칙('08. 8. 8 행정안전부령 제28호) ▸ 경찰청과그소속기관직제시행규칙('08. 8. 8 행정안전부령 제29호) ▸ 경찰청과그소속기관직제('08. 10. 15 대통령령 제21085호) ▸ 경찰청과그소속기관직제시행규칙('08. 10. 15 행정안전부령 제38호) ▸ 도로교통법시행규칙('08. 10. 31 행정안전부령 제40호) ▸ 경찰공무원복무규정('08. 11. 11 대통령령 제21110호) ▸ 과태료부과징수절차정비를위한경비업법시행령등일부개정령('08. 11. 26 대통령령 제21127호) ▸ 경찰공무원승진임용규정('08. 12. 3 대통령령 제21145호) ▸ 과태료부과징수절차정비를위한경비업법시행규칙등일부개정령('08. 12. 5 행정안전부령 제43호) ▸ 경찰공무원징계령('08. 12. 17 대통령령 제21166호) ▸ 경찰공무원승진임용규정시행규칙('08. 12. 24 행정안전부령 제48호) ▸ 경비업법('08. 12. 26 법률 제9192호) ▸ 사격및사격장단속법('08. 12. 26 법률 제9196호) ▸ 총포도검화약류등단속법('08. 12. 26 법률 제9211호) ▸ 경찰공무원법('08. 12. 31 법률 제9295호) ▸ 도로교통법시행령('08. 12. 31 대통령령 제21206호) ▸ 경찰청과그소속기관직제시행규칙('08. 12. 31 행정안전부령 제53호)
2009	▸ 경찰공무원 승진임용 규정('09. 2. 12 대통령령 제21321호) ▸ 경찰공무원 승진임용 규정 시행규칙('09. 2. 19 행정안전부령 제63호) ▸ 경찰청과 그 소속기관 직제 시행규칙('09. 2. 27 행정안전부령 제65호) ▸ 경찰청과 그 소속기관 직제('09. 3. 18 대통령령 제21352호) ▸ 경비업법('09. 4. 1 법률 제9579호) ▸ 도로교통법('09. 4. 1 법률 제9580호) ▸ 경찰청과 그 소속기관 직제 시행규칙('09. 4. 13 행정안전부령 제76호)

연 도 별	내 용
2009	▸ 경찰청과 그 소속기관 직제('09. 5. 29 대통령령 제21514호) ▸ 경찰청과 그 소속기관 직제 시행규칙('09. 5. 29 행정안전부령 제86호) ▸ 경비업법 시행령 ('09. 7. 1 대통령령 제21590호) ▸ 경비업법 시행규칙('09. 7. 1 행정안전부령 제90호) ▸ 총포・도검・화약류 등 단속법 시행규칙('09. 9. 30 행정안전부령 제108호) ▸ 사행행위 등 규제 및 처벌 특례법 시행규칙('09. 9. 30 행정안전부령 제109호) ▸ 경찰공무원 특수지 근무수당 지급규칙('09. 10. 1 행정안전부령 제110호) ▸ 경찰청과 그 소속기관 직제 시행규칙('09. 11. 12 행정안전부령 제114호) ▸ 경찰청과 그 소속기관 직제('09. 11. 23 대통령령 제21842호) ▸ 도로교통법 시행령('09. 11. 23 대통령령 제21844호) ▸ 경찰청과 그 소속기관 직제 시행규칙('09. 11. 25 행정안전부령 제115호) ▸ 도로교통법 시행규칙('09. 11. 27 행정안전부령 제116호) ▸ 경찰복제에관한규칙('09. 12. 9 행정안전부령 제120호) ▸ 도로교통법('09. 12. 29 법률 제9845호)
2010	▸ 경찰공무원 승진임용규정('10.1.7 대통령령 제21982호) ▸ 경찰공무원 승진임용규정 시행규칙('10.1.12 행정안전부령 제127호) ▸ 디엔에이신원확인정보의 이용 및 보호에 관한 법률('10.1.25 법률 제9944호) ▸ 청원경찰법('10.2.4 법률 제10013호) ▸ 경찰공무원법('10.3.22 법률 제10045호) ▸ 사행행위등규제및처벌특례법('10.3.22 법률 제10049호) ▸ 풍속영업의규제에관한법률('10.3.22 법률 제10050호) ▸ 경찰공무원임용령('10.5.4 대통령령 제22152호) ▸ 경찰청과 그 소속기관 직제('10.5.31 대통령령 제22177호) ▸ 경찰청과 그 소속기관 직제 시행규칙('10.6.3 행정안전부령 제138호) ▸ 경찰공무원징계령('10.6.15 대통령령 제22201호) ▸ 경찰공무원임용령('10.6.15 대통령령 제22204호) ▸ 경찰공무원 승진임용 규정('10.6.15 대통령령 제22205호) ▸ 청원경찰법 시행령('10.6.28 대통령령 제22217호) ▸ 경찰공무원임용령 시행규칙('10.6.29 행정안전부령 제143호) ▸ 경찰공무원 승진임용 규정 시행규칙('10.6.29 행정안전부령 제144호) ▸ 청원경찰법 시행규칙('10.6.30 행정안전부령 제145호) ▸ 경찰청과 그 소속기관 직제('10.6.30 대통령령 제22244호) ▸ 경찰청과 그 소속기관 직제 시행규칙('10.7.1 행정안전부령 제146호)

연도별	내 용
2010	▸ 도로교통법 시행령('10.7.9 대통령령 제22258호) ▸ 도로교통법 시행규칙('10.7.9 행정안전부령 제147호) ▸ 디엔에이신원확인정보의 이용 및 보호에 관한 법률 시행령('10.7.21 대통령령 제22285호) ▸ 풍속영업의규제에관한법률('10.7.23 법률 제10377호) ▸ 화염병 사용 등의 처벌에 관한 법률('10.7.23 법률 제10378호) ▸ 경찰직무응원법('10.7.23 법률 제10379호) ▸ 대한민국 재향경우회법('10.7.23 법률 제10380호) ▸ 경찰공제회법('10.7.23 법률 제10381호) ▸ 도로교통법('10.7.23 법률 제10382호) ▸ 도로교통법시행규칙('10.8.24 행정안전부령 제156호) ▸ 행정정보의 공동이용을 위한 경비업법 시행규칙 등 일부개정령('10.9.20 행정안전부령 제161호) ▸ 경찰청과 그 소속기관 직제('10.10.22 대통령령 제22459호) ▸ 경찰청과 그 소속기관 직제 시행규칙('10.10.22 행정안전부령 제165호) ▸ 경찰공무원 승진임용 규정 시행규칙('10.10.28 행정안전부령 제166호) ▸ 경찰병원 임상연구비 지급규칙('10.11.2 행정안전부령 제169호) ▸ 경찰공무원 급여품 대여품 규칙('10.11.11 행정안전부령 제172호) ▸ 경찰청과 그 소속기관 직제 시행규칙('10.11.29 행정안전부령 제174호) ▸ 도로교통법시행령('10.12.7 대통령령 제22512호) ▸ 경찰공무원 승진임용 규정('10.12.27 대통령령 제22544호) ▸ 도로교통법시행령('10.12.31 대통령령 제22590호) ▸ 도로교통법시행규칙('10.12.31 행정안전부령 제184호)
2011	▸ 사격 및 사격장 단속법 시행령('11.1.17 대통령령 제22623호) ▸ 사격 및 사격장 단속법 시행규칙('11.1.20 행정안전부령 제188호) ▸ 경비업법 시행규칙('11.1.26 행정안전부령 제190호) ▸ 경찰공무원임용령('11.2.9 대통령령 제22662호) ▸ 경찰공무원임용령 시행규칙('11.2.11 행정안전부령 제195호) ▸ 총포도검화약류 등 단속법 시행규칙('11.2.22 행정안전부령 제196호) ▸ 경비업법시행령 ('11.4.4 대통령령 제22832호) ▸ 경비업법 시행규칙('11.4.4 행정안전부령 제210호) ▸ 청원경찰법시행령('11.4.28 대통령령 제22908호) ▸ 도로교통법시행령('11.4.30 대통령령 제22910호) ▸ 도로교통법시행규칙('11.4.30 행정안전부령 제213호)

연 도 별	내 용
2011	▸ 경찰청과 그 소속기관 직제('11.5.4 대통령령 제22919호) ▸ 경찰공무원 승진임용 규정 시행규칙('11.5.6 행정안전부령 제214호) ▸ 경찰청과 그 소속기관 직제 시행규칙('11.5.9 행정안전부령 제215호) ▸ 경찰공무원법('11.5.30 법률 제10743호) ▸ 경찰대학설치법('11.5.30 법률 제10744호) ▸ 경찰법('11.5.30 법률 제10745호) ▸ 대한민국재향경우회법('11.5.30 법률 제10746호) ▸ 유실물법('11.5.30 법률 제10747호) ▸ 재일교포북송저지특수임무수행자보상에관한법률('11.5.30 법률 제10748호) ▸ 전투경찰대설치법('11.5.30 법률 제10749호) ▸ 도로교통법('11.6.8 법률 제10790호) ▸ 경찰공무원법('11.8.4 법률 제11030호) ▸ 경찰관직무집행법('11.8.4 법률 제11031호) ▸ 경찰법('11.8.4 법률 제11032호) ▸ 사격및사격장안전관리에관한법률('11.8.4 법률 제11033호) ▸ 사행행위등규제및처벌특례법('11.8.4 법률 제11034호) ▸ 경찰복제에 관한규칙('11.8.4 행정안전부령 제231호) ▸ 경찰공무원 급여품 대여품 규칙('11.8.4 행정안전부령 제232호) ▸ 경찰청과 그 소속기관 직제 시행규칙('11.9.26 행정안전부령 제239호) ▸ 경찰대학의 학사운영에 관한 규정('11.9.29 대통령령 제23166호) ▸ 경찰공무원임용령('11.10.17 대통령령 제23227호) ▸ 경찰공무원승진임용규정('11.10.17 대통령령 제23228호) ▸ 경찰공무원임용령 시행규칙('11.10.17 행정안전부령 제246호) ▸ 경찰공무원 승진임용 규정 시행규칙('11.10.17 행정안전부령 제247호) ▸ 풍속영업의규제에관한법률시행령('11.11.1 대통령령 제23279호) ▸ 재일교포북송저지특수임무수행자보상에관한법률시행령('11.11.30 대통령령 제23328호) ▸ 도로교통법시행령('11.12.6 대통령령 제23350호) ▸ 도로교통법시행규칙('11.12.9 행정안전부령 제261호) ▸ 참고인등비용지급규칙('11.12.19 행정안전부령 제262호) ▸ 경찰공무원승진임용규정('11.12.21 대통령령 제23381호) ▸ 경찰공무원승진임용규정시행규칙('11.12.22 행정안전부령 제265호) ▸ 경찰청과 그 소속기관 직제('11.12.28 대통령령 제23402호) ▸ 경찰청과 그 소속기관 직제 시행규칙('11.12.28 행정안전부령 제268호)

연도별	내 용
2012	▸ 경찰청과 그 소속기관 직제('12.1.25. 대통령령 제23544호) ▸ 경찰청과 그 소속기관 직제 시행규칙('12.1.25. 행정안전부령 제275호) ▸ 경찰공무원 징계령('12.1.26 대통령령 제23554호) ▸ 경찰공무원 급여품 및 대여품 규칙('12.1.26 행정안전부령 제276호) ▸ 경찰복제에 관한 규칙('12.1.26. 행정안전부령 제277호) ▸ 사격 및 사격장 안전관리에 관한 법률 시행령('12.1.31 대통령령 제23570호) ▸ 경찰공무원임용령 시행규칙('12.2.1 행정안전부령 제279호) ▸ 실종아동등의 발견 및 유전자검사 등에 관한 규칙('12.2.3 행정안전부령 제280호) ▸ 경찰공무원 보건안전 및 복지 기본법('12.2.22 법률 제11334호) ▸ 경찰법('12.2.22 법률 제11335호) ▸ 동의대 사건 희생자의 명예회복 및 보상에 관한 법률('12.2.22 법률 제11337호) ▸ 경범죄 처벌법('12.3.21 법률 제11401호) ▸ 도로교통법('12.3.21 법률 제11402호) ▸ 청원경찰법 시행령('12.4.18 대통령령 제23738호) ▸ 도로교통법 시행규칙('12.4.26 행정안전부령 제293호) ▸ 도로교통법 시행령('12.5.23 대통령령 제23805호) ▸ 총포·도검·화약류 등 단속법 시행규칙('12.6.8 행정안전부령 제301호) ▸ 경찰청과 그 소속기관 직제('12.6.19 대통령령 제23859호) ▸ 경찰청과 그 소속기관 직제 시행규칙('12.7.9 행정안전부령 제306호) ▸ 동의대 사건 희생자의 명예회복 및 보상에 관한 법률 시행령('12.8.22 대통령령 제24049호) ▸ 경찰공무원 보건안전 및 복지 기본법 시행령('12.8.22 대통령령 제24050호) ▸ 도로교통법 시행령('12.9.7 대통령령 제24091호) ▸ 도로교통법 시행규칙('12.9.12 행정안전부령 제314호) ▸ 경찰청과 그 소속기관 직제('12.9.21 대통령령 제24117호) ▸ 경찰공무원 승진임용 규정('12.10.9 대통령령 제24134호) ▸ 경찰공무원 승진임용 규정 시행규칙('12.10.9 행정안전부령 제319호) ▸ 경찰청과 그 소속기관 직제 시행규칙('12.10.19 행정안전부령 제320호) ▸ 사격 및 사격장 안전관리에 관한 법률 시행규칙('12.11.1 행정안전부령 제321호) ▸ 경찰청과 그 소속기관 직제('12.11.20 대통령령 제24182호) ▸ 경찰청과 그 소속기관 직제 시행규칙('12.12.4 행정안전부령 제325호) ▸ 전투경찰대 설치법 시행령('12.12.24 대통령령 제24249호) ▸ 경찰공무원임용령('12.12.28 대통령령 제24275호)

연 도 별	내 용
2013	▸ 경찰공무원 승진임용 규정('13.1.9 대통령령 제24303호) ▸ 경찰공무원 승진임용 규정('13.1.28 대통령령 제24336호) ▸ 경찰청과 그 소속기관 직제 시행규칙('13.1.30 행정안전부령 제343호) ▸ 청원경찰법 시행규칙('13.2.26 행정안전부령 제346호) ▸ 청원경찰법 시행령('13.3.18 대통령령 제24403호) ▸ 경범죄 처벌법 시행령('13.3.18 대통령령 제24404호) ▸ 경찰공무원 승진임용 규정 시행규칙('13.3.18 행정안전부령 제349호) ▸ 경범죄 처벌법 시행규칙('13.3.22 행정안전부령 제350호) ▸ 경찰청과 그 소속기관 직제('13.3.23 대통령령 제24419호) ▸ 경찰청과 그 소속기관 직제 시행규칙('13.3.23 안전행정부령 제2호) ▸ 경찰관직무집행법('13.4.5 법률 제11736호) ▸ 경찰공무원 지급품에 관한 규칙('13.4.8 안전행정부령 제5호) ▸ 경찰공무원 승진임용 규정 시행규칙('13.4.22 안전행정부령 제7호) ▸ 경찰청과 그 소속기관 직제('13.5.6 대통령령 제24526호) ▸ 경찰청과 그 소속기관 직제 시행규칙('13.5.8 안전행정부령 제9호) ▸ 도로교통법('13.5.22 법률 제11780호) ▸ 경범죄 처벌법('13.5.22 법률 제11778호) ▸ 경비업법('13.6.7 법률 제11872호) ▸ 도로교통법 시행령('13.6.28 대통령령 제24644호) ▸ 도로교통법 시행규칙('13.7.10 안전행정부령 제12호) ▸ 도로교통법 시행규칙('13.7.31 안전행정부령 제14호) ▸ 도로교통법('13.8.13 법률 제12045호) ▸ 경찰청과 그 소속기관 직제 시행규칙('13.8.23 안전행정부령 제15호) ▸ 경찰공무원 교육훈련규정('13.9.17 대통령령 제24729호) ▸ 경찰공무원 승진임용 규정('13.9.17 대통령령 제24730호) ▸ 총포・도검・화약류 등 단속법 시행령('13.10.10 대통령령 제24789호) ▸ 경찰공무원 징계령('13.10.22 대통령령 제24804호) ▸ 경범죄 처벌법 시행령('13.10.30 대통령령 제24814호) ▸ 경범죄 처벌법 시행규칙('13.10.30 안전행정부령 제21호) ▸ 경찰공무원 승진임용 규정 시행규칙('13.10.30 안전행정부령 제22호) ▸ 경찰청과 그 소속기관 직제('13.11.5 대통령령 제24830호)

연도별	내 용
2013	▸ 도로교통법 시행령('13.11.20 대통령령 제24862호) ▸ 경찰청과 그 소속기관 직제 시행규칙('13.11.20 안전행정부령 제27호) ▸ 경찰위원회규정('13.12.11 대통령령 제24987호) ▸ 경찰청과 그 소속기관 직제('13.12.11 대통령령 제24972호) ▸ 경찰청과 그 소속기관 직제 시행규칙('13.12.12 안전행정부령 제33호) ▸ 도로교통법 시행령('13.12.17 대통령령 제25007호) ▸ 도로교통법 시행규칙('13.12.30 안전행정부령 제43호)
2014	▸ 경찰공무원 임용령 시행규칙('14.1.6 안전행정부령 제49호) ▸ 디엔에이신원확인정보의 이용 및 보호에 관한 법률('14.1.7 법률 제12186호) ▸ 유실물법('14.1.7 법률 제12210호) ▸ 유실물법 시행령('14.1.7 대통령령 제25065호) ▸ 경비업법 시행규칙('14.1.8 안전행정부령 제50호) ▸ 경찰공무원법('14.1.14 법률 제12233호) ▸ 경찰대학의 학사운영에 관한 규정('14.1.21 대통령령 제25107호) ▸ 도로교통법 ('14.1.28 법률 제12343호) ▸ 경찰청과 그 소속기관 직제 시행규칙('14.1.29 안전행정부령 제55호) ▸ 도로교통법 시행규칙('14.2.11 안전행정부령 제59호) ▸ 도로교통법 시행령('14.2.11 대통령령 제25159호) ▸ 경찰관직무집행법시행령('14.2.18 대통령령 제25189호) ▸ 경찰청과 그 소속기관 직제('14.3.11 대통령령 제25240호) ▸ 청원경찰법 시행령('14.3.18 대통령령 제25258호) ▸ 경찰청과 그 소속기관 직제 시행규칙('14.3.28 안전행정부령 제63호) ▸ 실종아동등의 발견 및 유전자검사 등에 관한 규칙('14.4.28 안전행정부령 제67호) ▸ 풍속영업의 규제에 관한 법률 시행령('14.4.29 대통령령 제25337호) ▸ 경찰복제에 관한 규칙('14.5.9 안전행정부령 제69호) ▸ 경찰관 직무집행법('14.5.20 법률 제12600호) ▸ 경찰법('14.5.20 법률 제12601호) ▸ 도로교통법 시행령('14.5.28 대통령령 제25364호) ▸ 도로교통법 시행규칙('14.5.28 안전행정부령 제71호) ▸ 경비업법 시행령('14.6.8 대통령령 제25368호) ▸ 경비업법 시행규칙('14.6.8 안전행정부령 제72호)

연 도 별	내 용
2014	▸ 경찰복제에 관한 규칙('14.6.26 안전행정부령 제74호) ▸ 경찰청과 그 소속기관 직제('14.6.30 대통령령 제25421호) ▸ 경찰청과 그 소속기관 직제 시행규칙('14.7.1 안전행정부령 제75호) ▸ 도로교통법 시행규칙('14.7.2 안전행정부령 제76호) ▸ 집회 및 시위에 관한 법률 시행령('14.7.21 대통령령 제25488호) ▸ 디엔에이신원확인정보의 이용 및 보호에 관한 법률('14.10.15 법률 제12776호) ▸ 유실물법 시행령('14.10.15 대통령령 제25654호) ▸ 총포・도검・화약류 등 단속법 시행규칙('14.10.28 안전행정부령 제97호) ▸ 경찰청과 그 소속기관 직제('14.11.4 대통령령 제25689호) ▸ 전투경찰대 설치법 시행령('14.11.4 대통령령 제25695호) ▸ 치안분야 과학기술 진흥에 관한 규정('14.11.11 대통령령 제25709호) ▸ 사격 및 사격장 안전관리에 관한 법률 시행령('14.11.11 대통령령 제25710호) ▸ 경찰청과 그 소속기관 직제('14.11.19 대통령령 제25755호) ▸ 경찰청과 그 소속기관 직제 시행규칙('14.11.19 행정자치부령 제2호) ▸ 위해성 경찰장비의 사용기준 등에 관한 규정('14.11.21 대통령령 제25733호) ▸ 경찰공무원 승진임용 규정('14.12.9 대통령령 제25829호) ▸ 경찰공무원 승진임용 규정 시행규칙('14.12.9 행정자치부령 제6호) ▸ 경비업법 시행규칙('14.12.10 행정자치부령 제7호) ▸ 도로교통법 시행령('14.12.16 대통령령 제25852호) ▸ 도로교통법 시행규칙('14.12.16 행정자치부령 제10호) ▸ 경비업법('14.12.30 법률 제12911호) ▸ 경비업법 시행령('14.12.30 대통령령 제25915호) ▸ 경찰공무원법('14.12.30 법률 제12912호) ▸ 경찰공제회법('14.12.30 법률 제12913호) ▸ 경찰제복 및 경찰장비 규제에 관한 법률('14.12.30 법률 제12914호) ▸ 도로교통법 ('14.12.30 법률 제12917호) ▸ 사격 및 사격장 안전관리에 관한 법률('14.12.30 법률 제12919호) ▸ 청원경찰법('14.12.30 법률 제12921호) ▸ 도로교통법 시행령('14.12.31 대통령령 제25946호) ▸ 도로교통법 시행규칙('14.12.31 행정자치부령 제11호)

연도별	내 용
2015	▸ 사격 및 사격장 안전관리에 관한 법률('15.1.6 법률 제12960호) ▸ 총포·도검·화약류 등의 안전관리에 관한 법률('15.1.6 법률 제12960호) ▸ 경찰청과 그 소속기관 직제('15.1.6 대통령령 제25996호) ▸ 경찰청과 그 소속기관 직제 시행규칙('15.1.7 행정자치부령 제17호) ▸ 경찰청과 그 소속기관 직제('15.2.26 대통령령 제26120호) ▸ 경찰청과 그 소속기관 직제 시행규칙('15.2.26 행정자치부령 제21호) ▸ 총포·도검·화약류 등 단속법('15.3.11 법률 제13215호) ▸ 경찰공무원 특수지근무수당 지급규칙('15.3.11 행정자치부령 제22호) ▸ 풍속영업의 규제에 관한 법률 ('15.3.27 법률 제13281호) ▸ 도로교통법 시행령('15.5.12 대통령령 제26238호) ▸ 경찰청과 그 소속기관 직제 시행규칙('15.5.26 행정자치부령 제26호) ▸ 도로교통법 시행령('15.6.30 대통령령 제26351호) ▸ 도로교통법 시행규칙('15.6.30 행정자치부령 제29호) ▸ 청원경찰법 시행령('15.6.30 대통령령 제26352호) ▸ 전투경찰대 설치법 시행령('15.6.30 대통령령 제26353호) ▸ 경범죄 처벌법 시행규칙('15.7.2 행정자치부령 제30호) ▸ 경비업법('15.7.20 법률 제13397호) ▸ 사행행위 등 규제 및 처벌 특례법('15.7.20 법률 제13398호) ▸ 총포·도검·화약류 등 단속법('15.7.24 법률 제13429호) ▸ 의무경찰대 설치 및 운영에 관한 법률('15.7.24 법률 제13425호) ▸ 도로교통법('15.8.11 법률 제13458호) ▸ 총포·도검·화약류 등 단속법 시행령('15.9.11 대통령령 제26518호) ▸ 경찰공무원 승진임용 규정('15.9.22 대통령령 제26539호) ▸ 경비업법 시행규칙('15.9.24 행정자치부령 제36호) ▸ 경찰청과 그 소속기관 직제('15.10.1 대통령령 제26569호) ▸ 경찰청과 그 소속기관 직제 시행규칙('15.10.1 행정자치부령 제37호) ▸ 경찰공무원 승진임용 규정 시행규칙('15.10.1 행정자치부령 제38호) ▸ 경찰공무원임용령('15.10.20 대통령령 제26594호) ▸ 경비업법 시행령('15.10.20 대통령령 제26595호) ▸ 총포·도검·화약류 등 단속법 시행령('15.10.30 대통령령 제26611호)

연 도 별	내 용
2015	▸ 총포 · 도검 · 화약류 등 단속법 시행규칙('15.10.30 행정자치부령 제40호) ▸ 경찰공무원임용령 시행규칙('15.10.30 행정자치부령 제41호) ▸ 경찰공무원 승진임용 규정('15.10.30 대통령령 제26612호) ▸ 경찰공무원 승진임용 규정 시행규칙('15.10.30 행정자치부령 제42호) ▸ 경찰공무원임용령('15.11.4 대통령령 제26615호) ▸ 의무경찰대 설치 및 운영에 관한 법률 시행령('15.11.20 대통령령 제26659호) ▸ 총포 · 도검 · 화약류 등 단속법 시행규칙('15.11.20 행정자치부령 제45호) ▸ 경찰청과 그 소속기관 직제('15.11.30 대통령령 제26678호) ▸ 경찰청과 그 소속기관 직제 시행규칙('15.11.30 행정자치부령 제48호) ▸ 위해성 경찰장비의 사용기준 등에 관한 규정('15.12.30 대통령령 제26774호) ▸ 경찰제복 및 경찰장비의 규제에 관한 법률 시행령('15.12.30 대통령령 제26801호) ▸ 경찰제복 및 경찰장비의 규제에 관한 법률 시행규칙('15.12.30 행정자치부령 제52호)

3. 경찰기구표

경 찰 청

❑ 기구 : 1차장, 4관, 8국, 1대변인, 1기획관, 1심의관, 14담당관, 31과

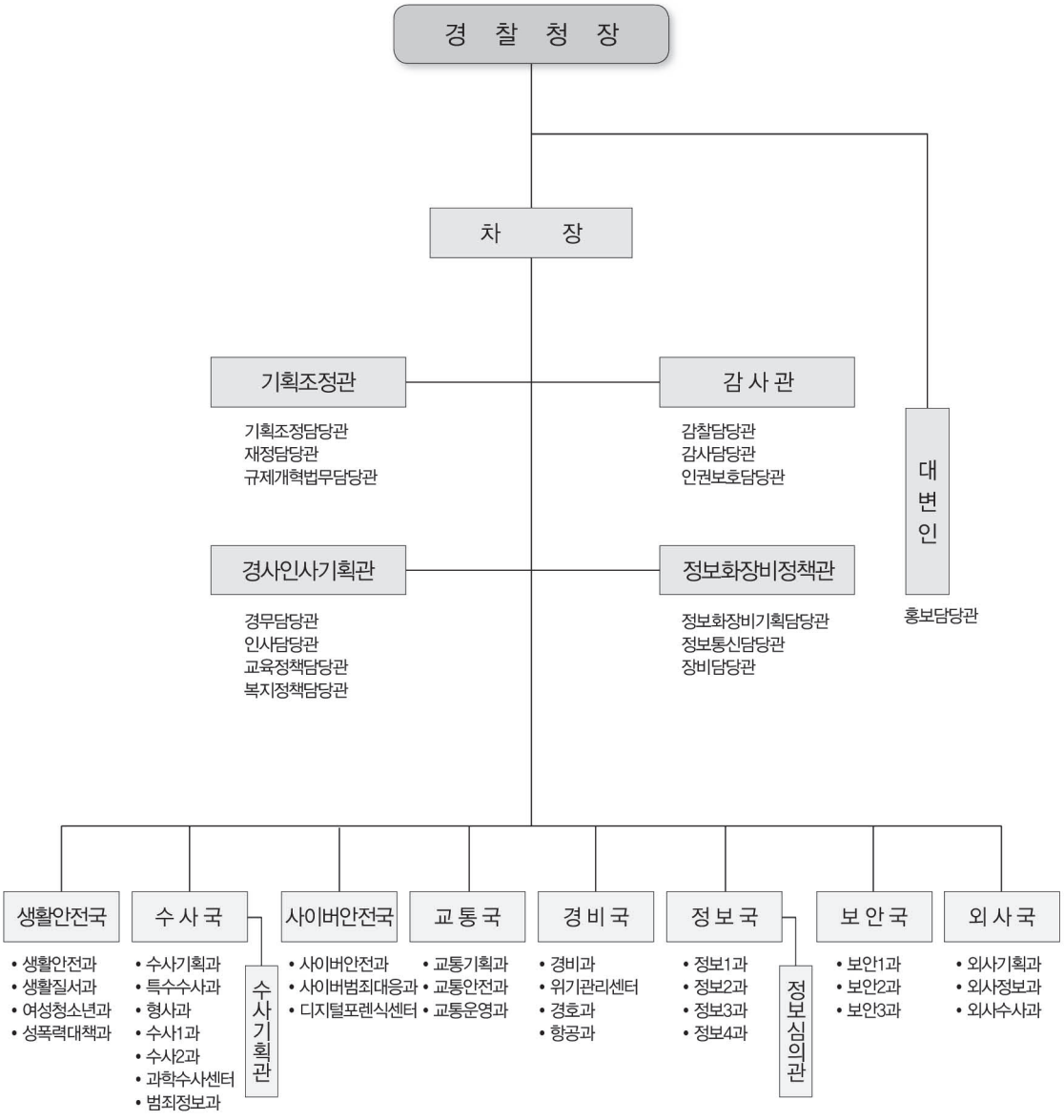

※ 소속기관 : 경찰대학, 경찰교육원, 중앙학교, 경찰수사연수원, 경찰병원, 16개 지방청, 251개 경찰서

서 울 지 방 경 찰 청

❑ 기구 : 1차장 7부, 2담당관, 18과

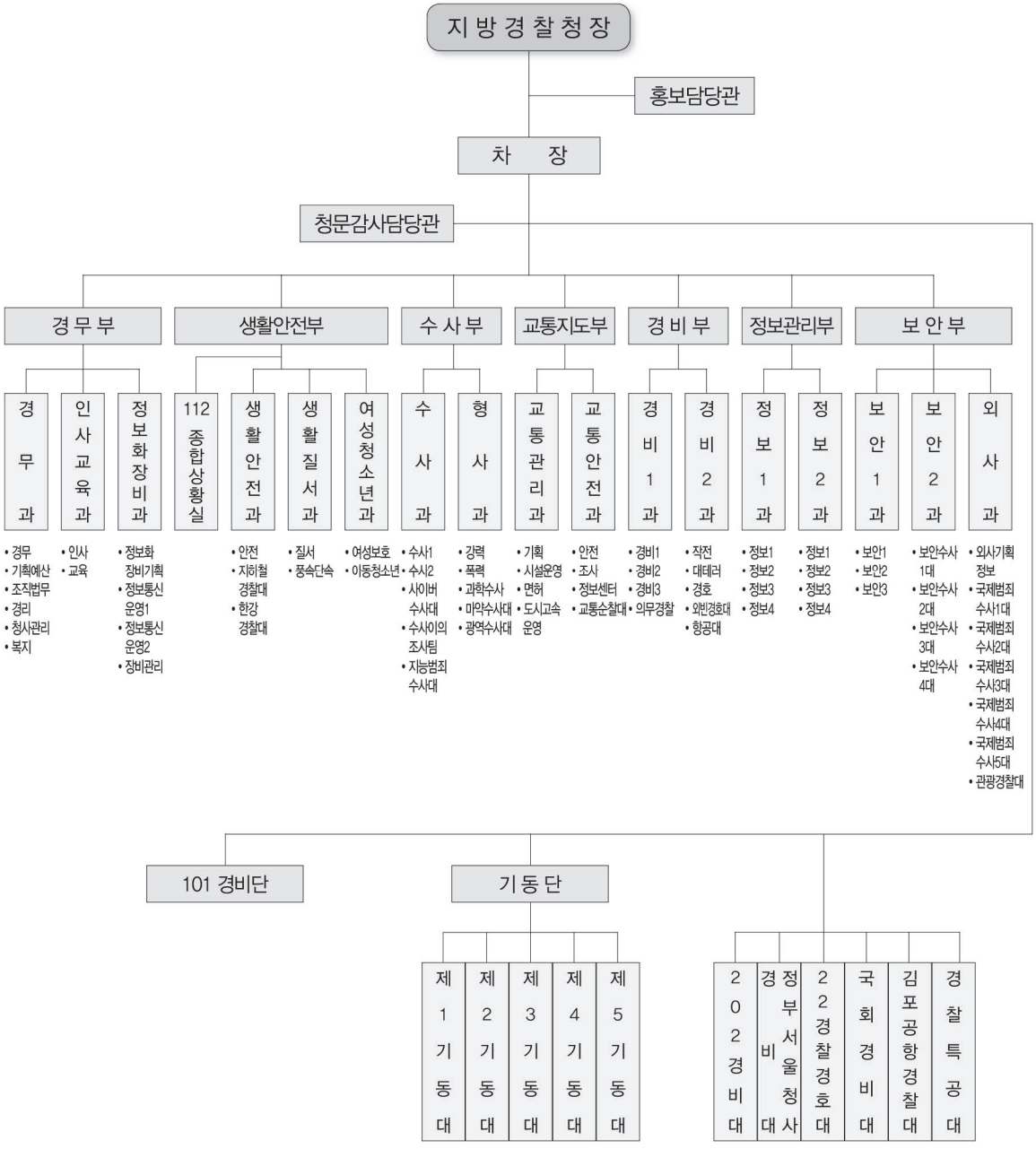

부 산 지 방 경 찰 청

❑ 기구 : 3부, 2담당관, 13과

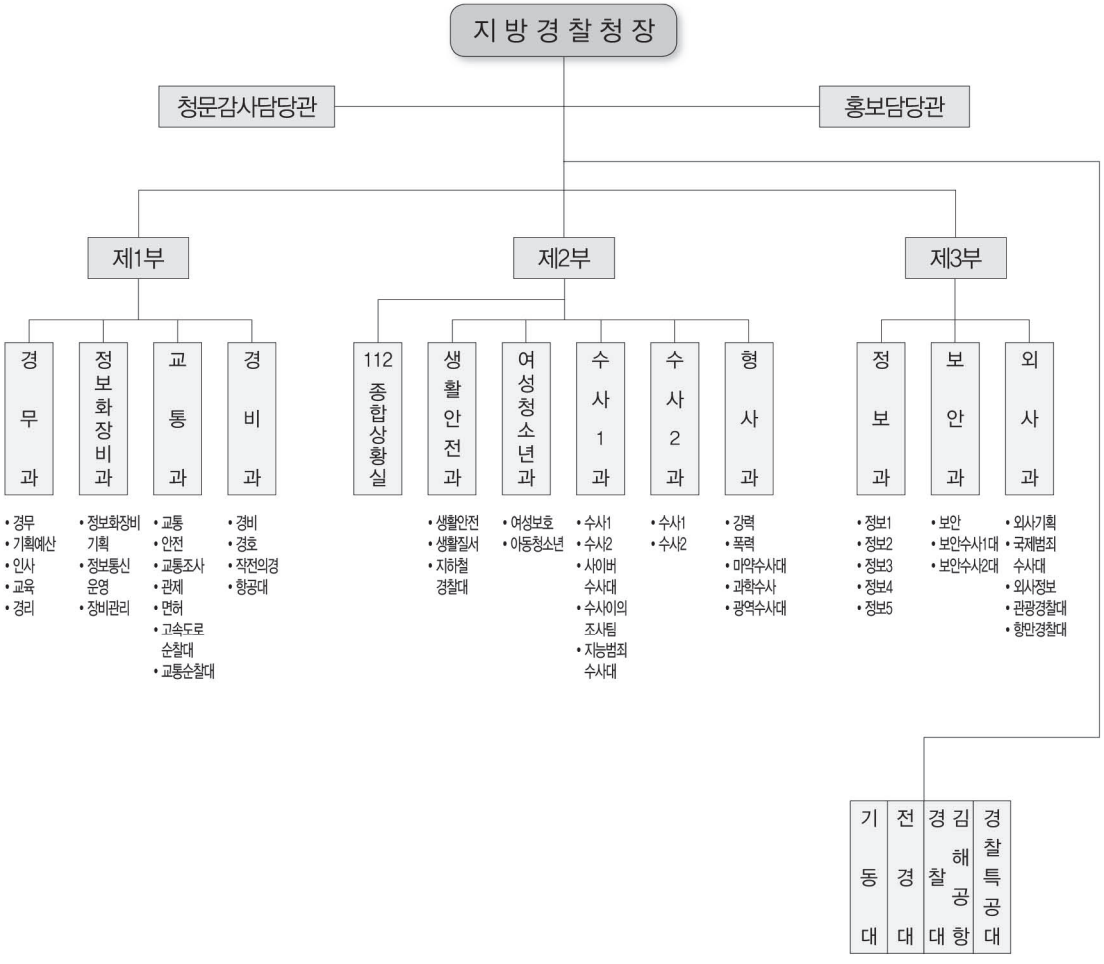

대 구 지 방 경 찰 청

❑ 기구 : 2부, 2담당관, 10과

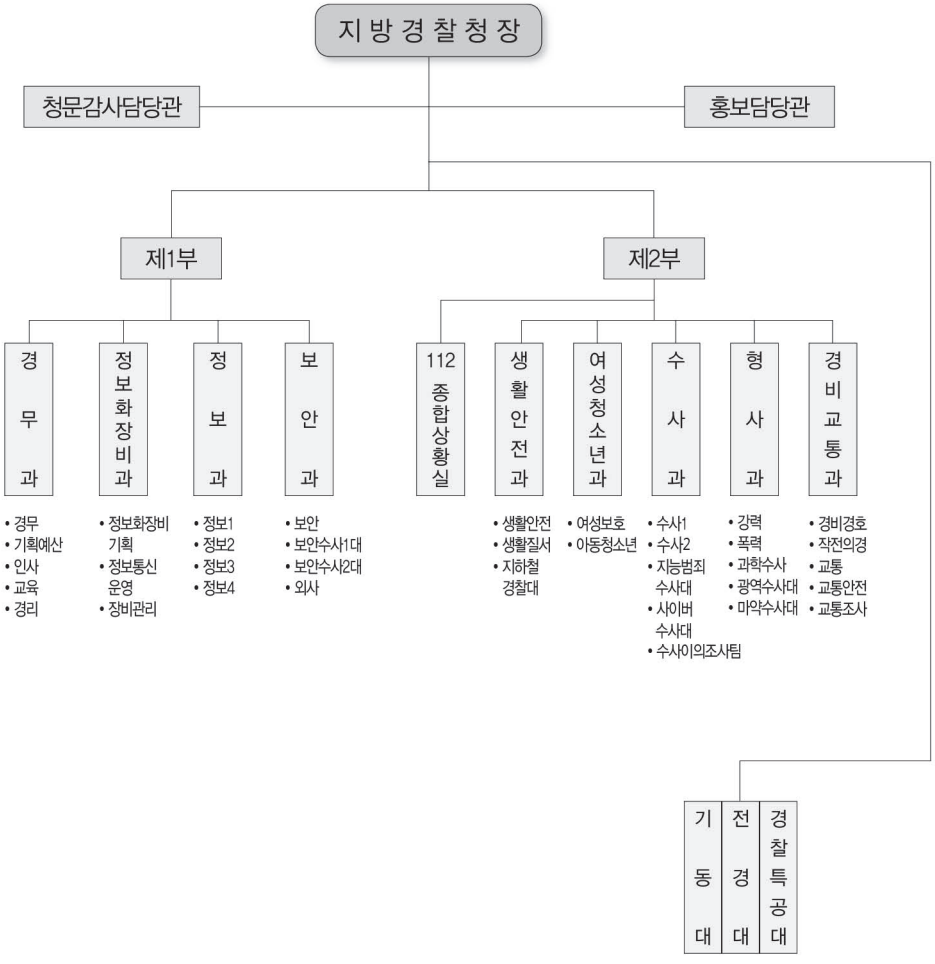

인 천 지 방 경 찰 청

❑ 기구 : 3부, 2담당관, 12과

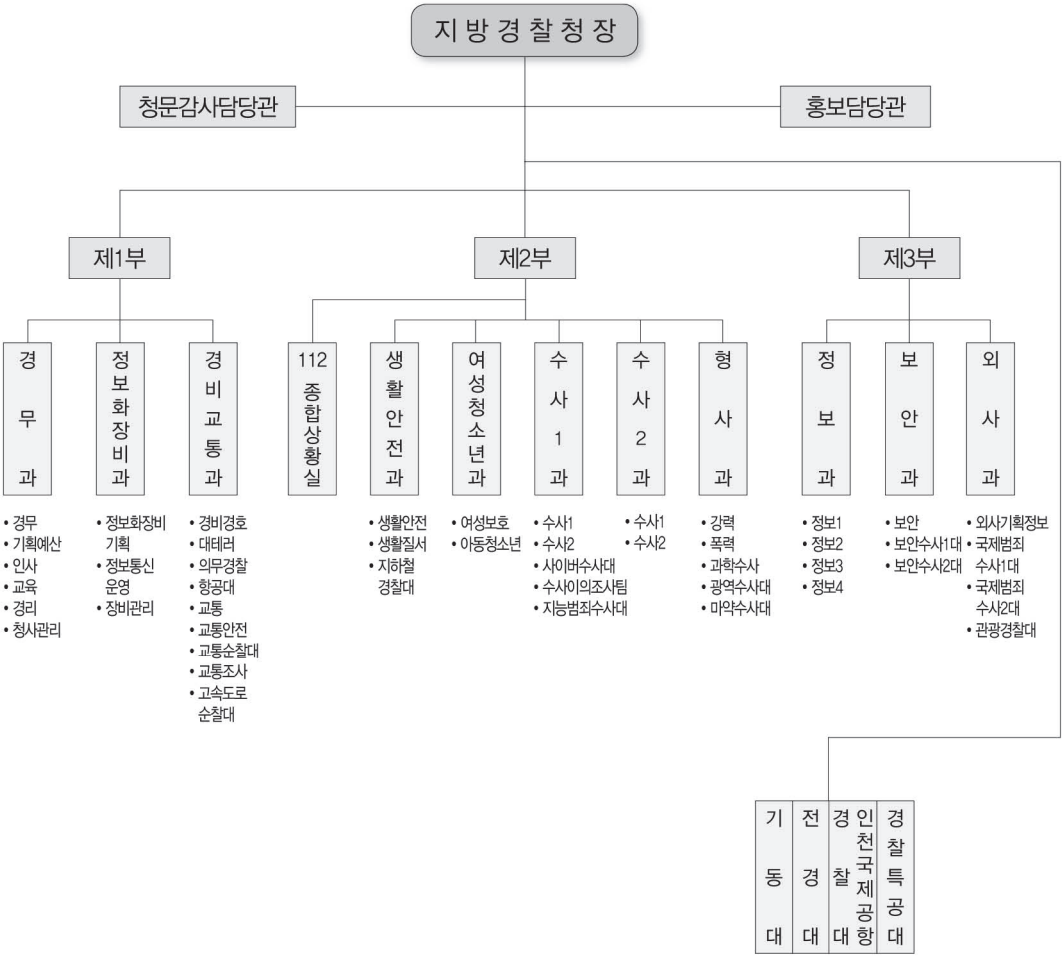

광 주 지 방 경 찰 청

❑ 기구 : 2부, 2담당관, 10과

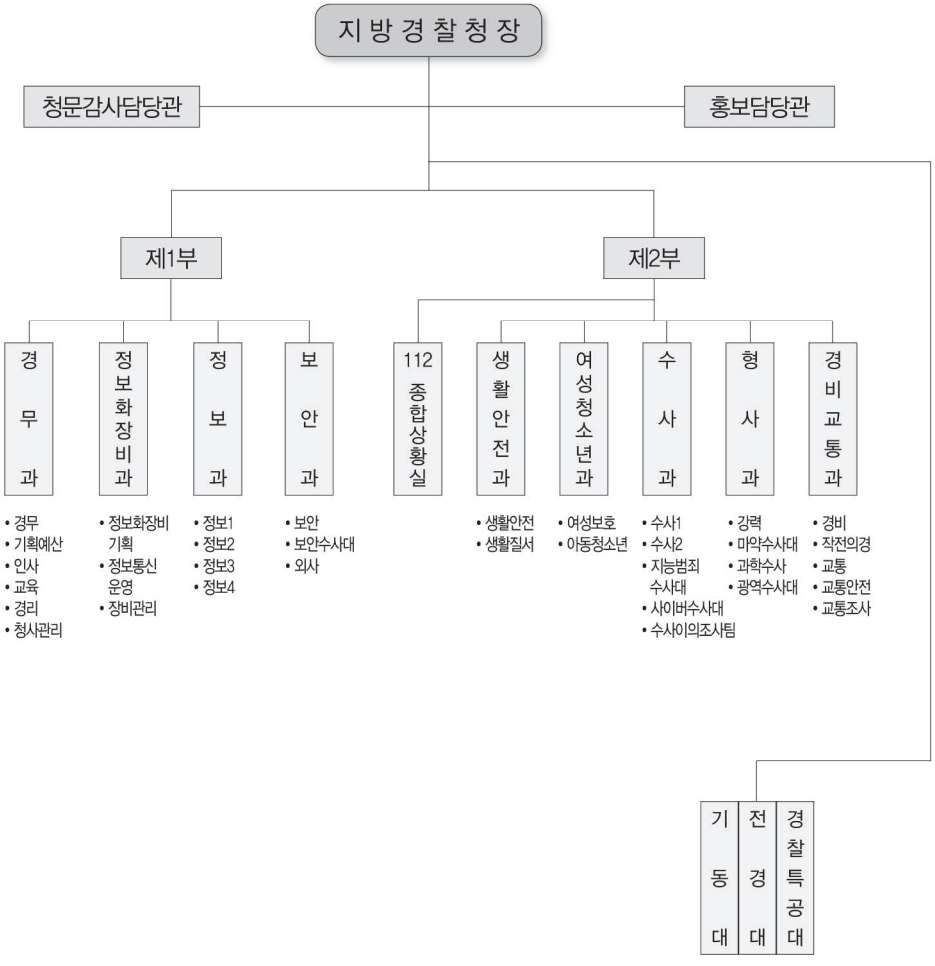

대 전 지 방 경 찰 청

❑ 기구 : 2부, 2담당관, 10과

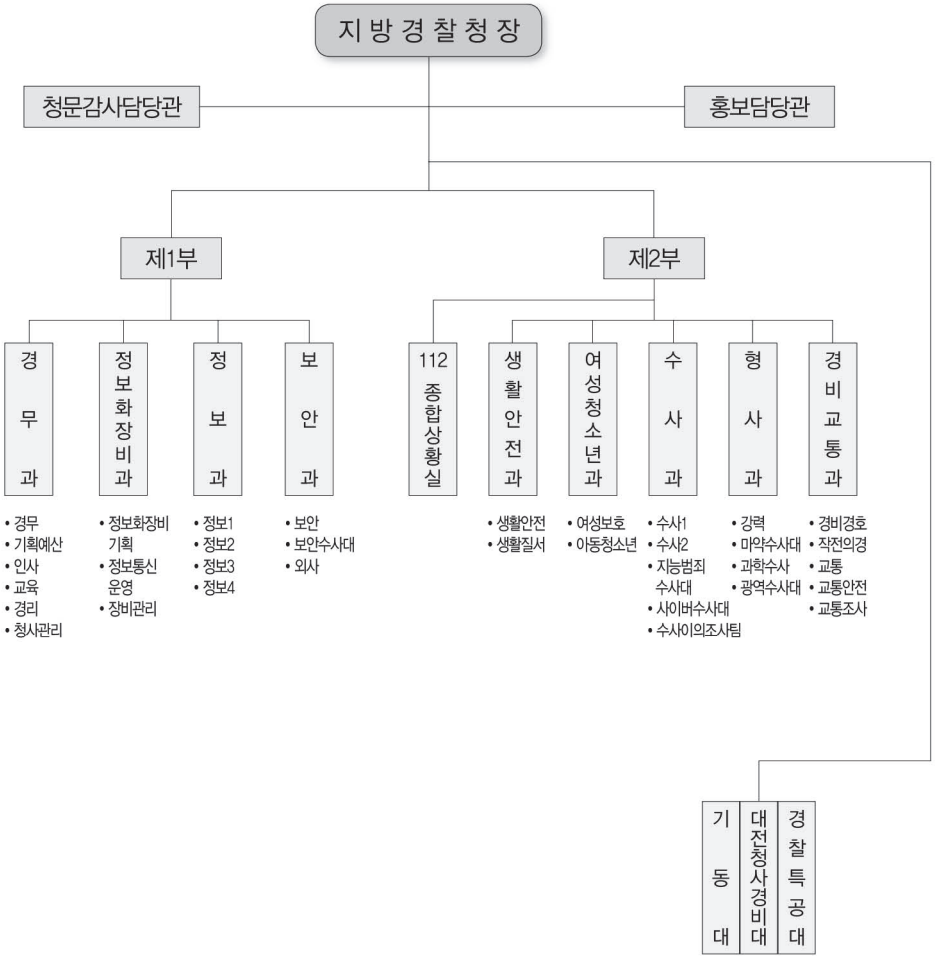

울 산 지 방 경 찰 청

❑ 기구 : 2부, 2담당관, 9과

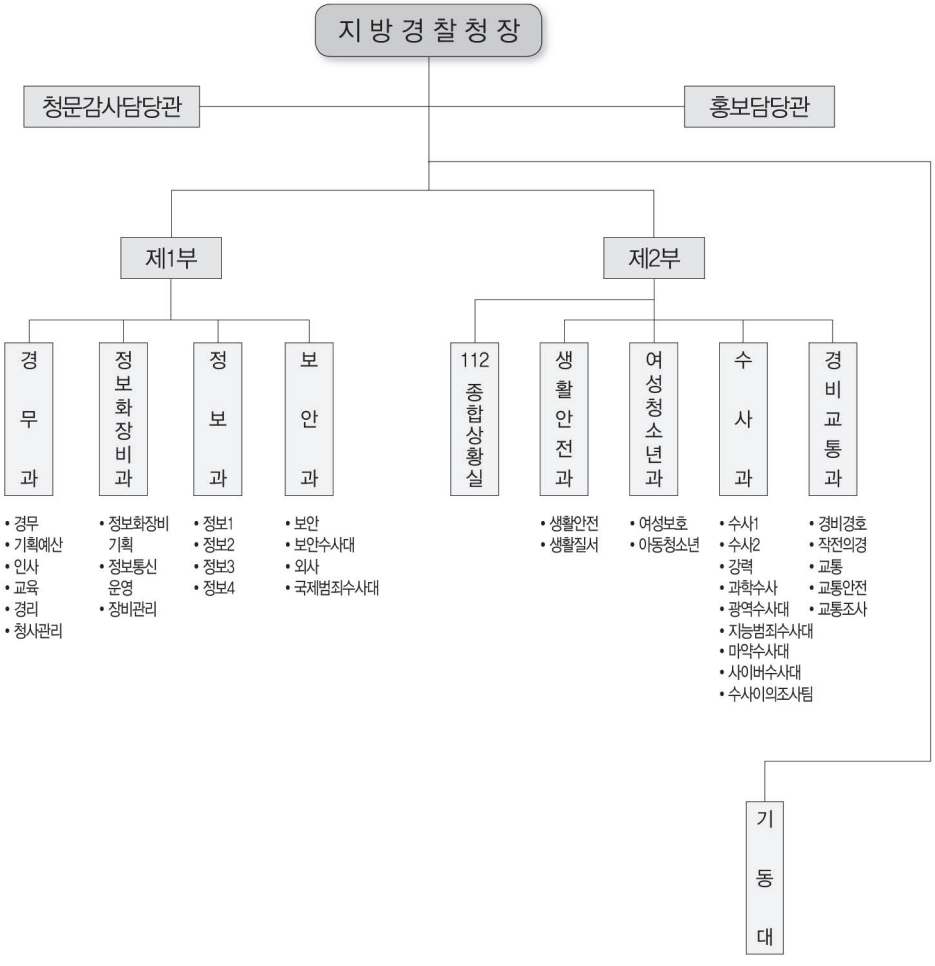

경 기 지 방 경 찰 청

❑ 기구 : 2차장, 4부, 2담당관, 20과

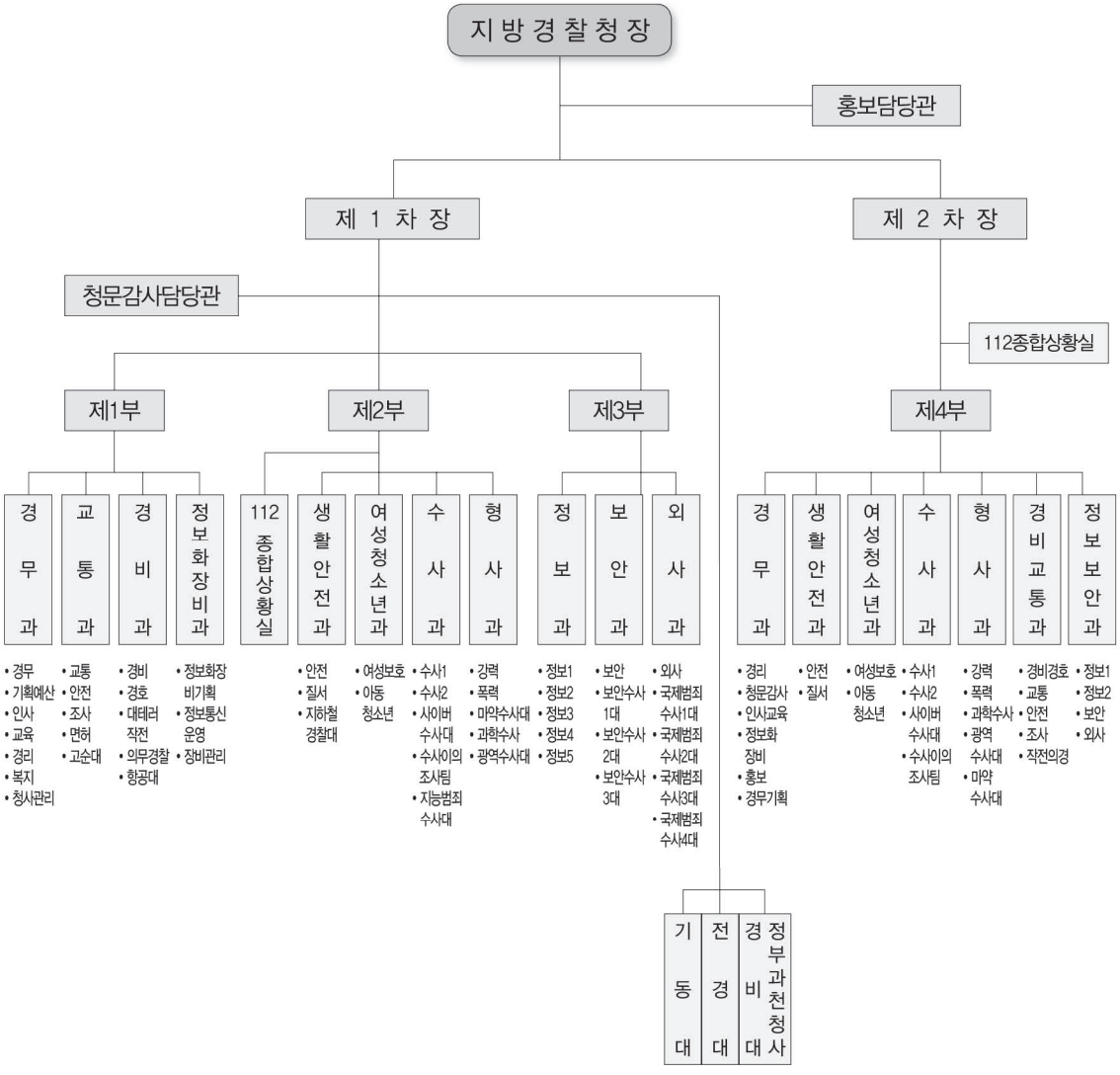

강 원 지 방 경 찰 청

❑ 기구 : 1차장, 3담당관, 10과

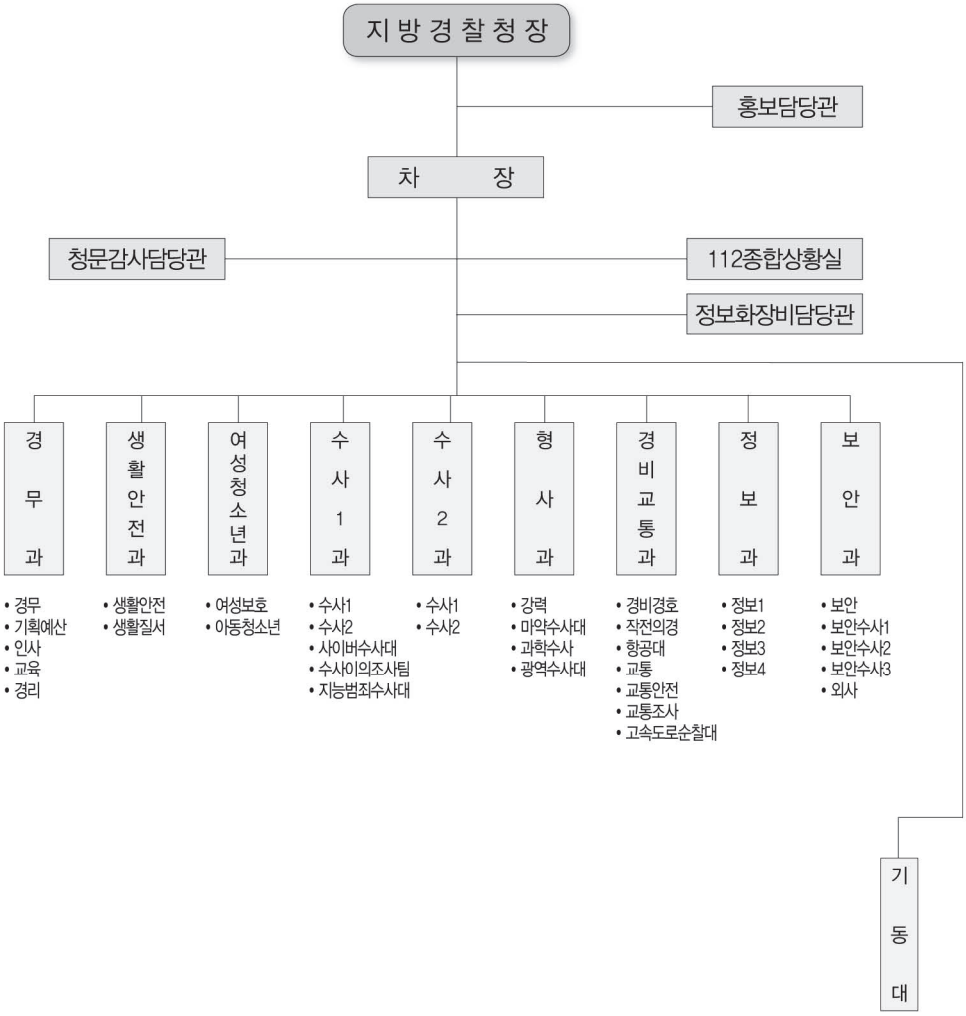

충 북 지 방 경 찰 청

❑ 기구 : 1차장, 3담당관, 9과

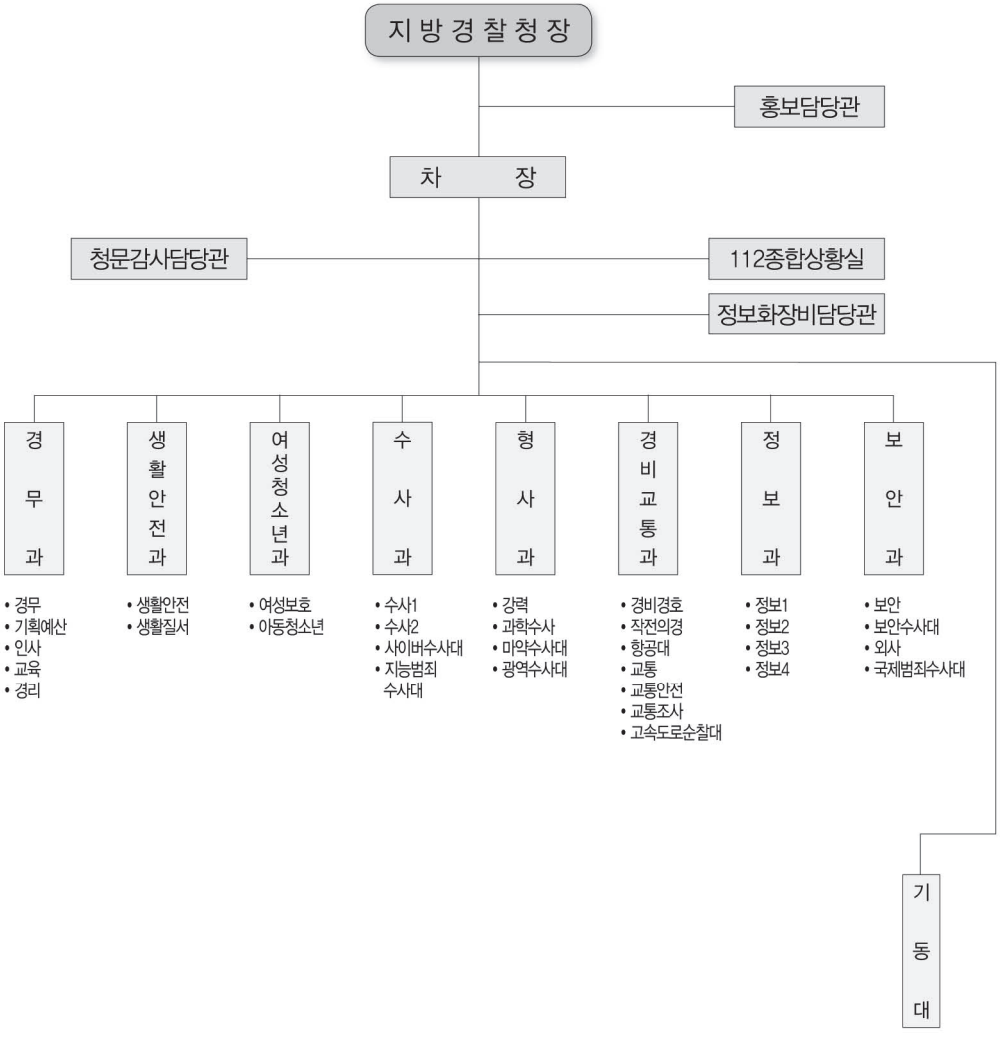

충 남 지 방 경 찰 청

❑ 기구 : 2부, 2담당관, 10과

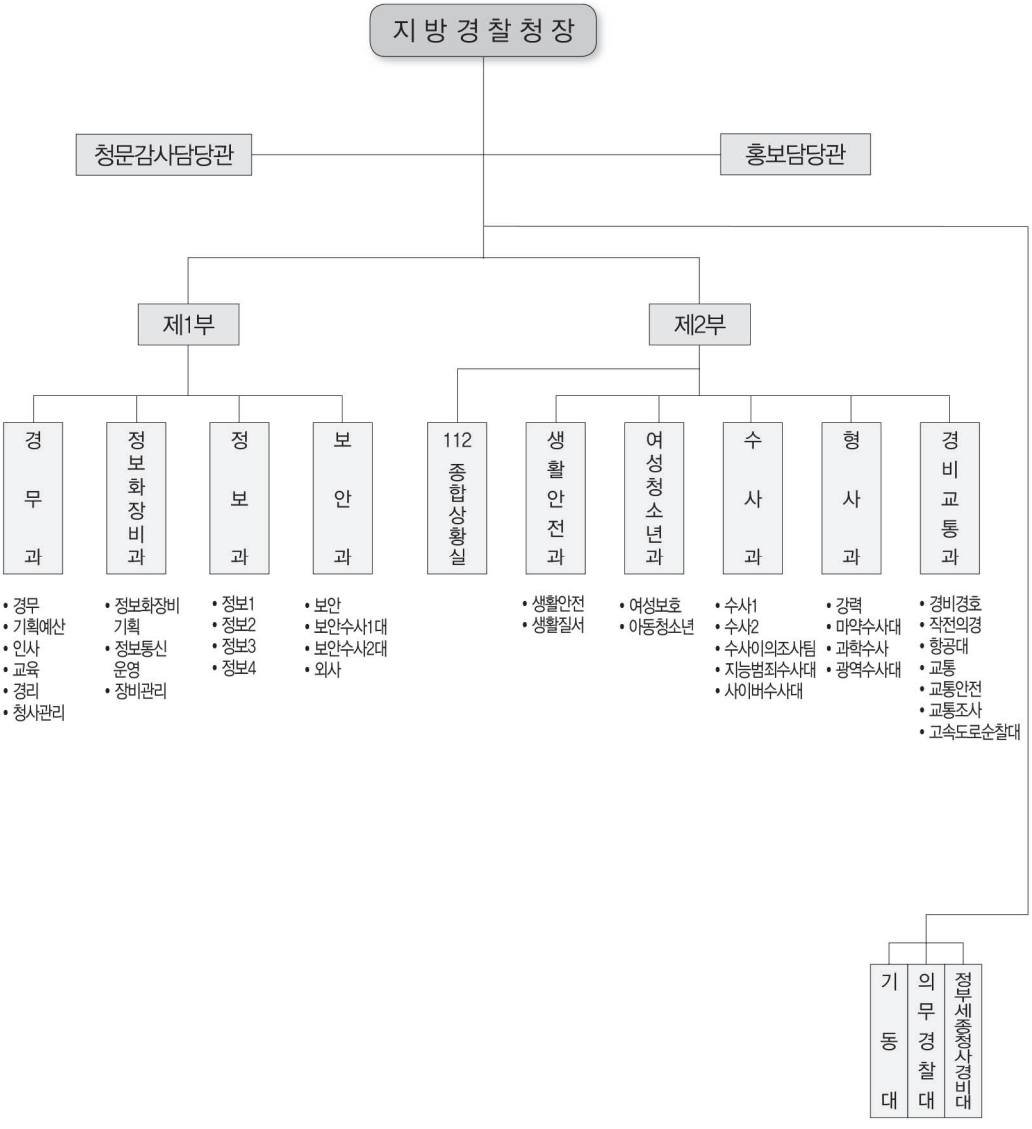

전 북 지 방 경 찰 청

❑ 기구 : 2부, 2담당관, 10과

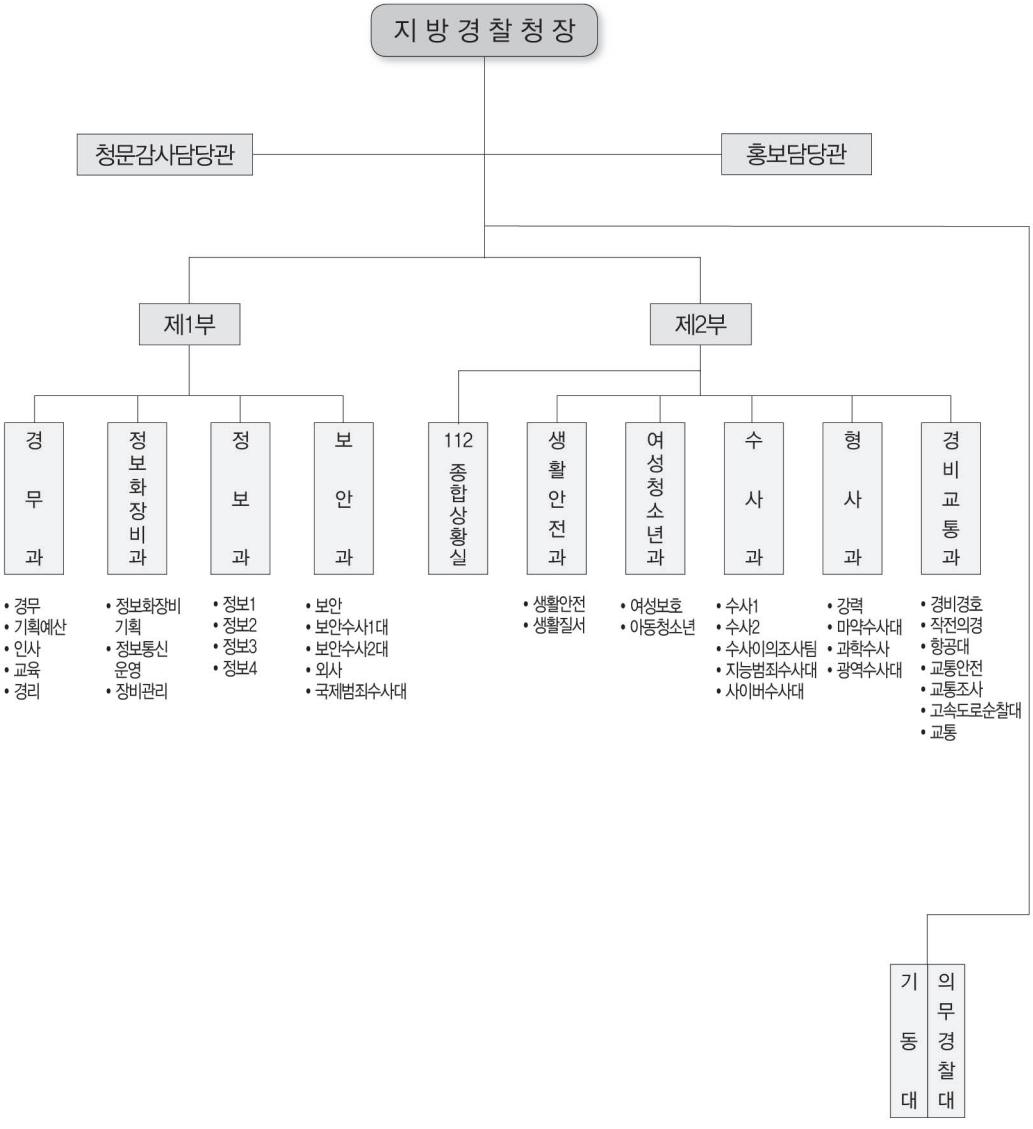

전 남 지 방 경 찰 청

❑ 기구 : 2부, 2담당관, 11과

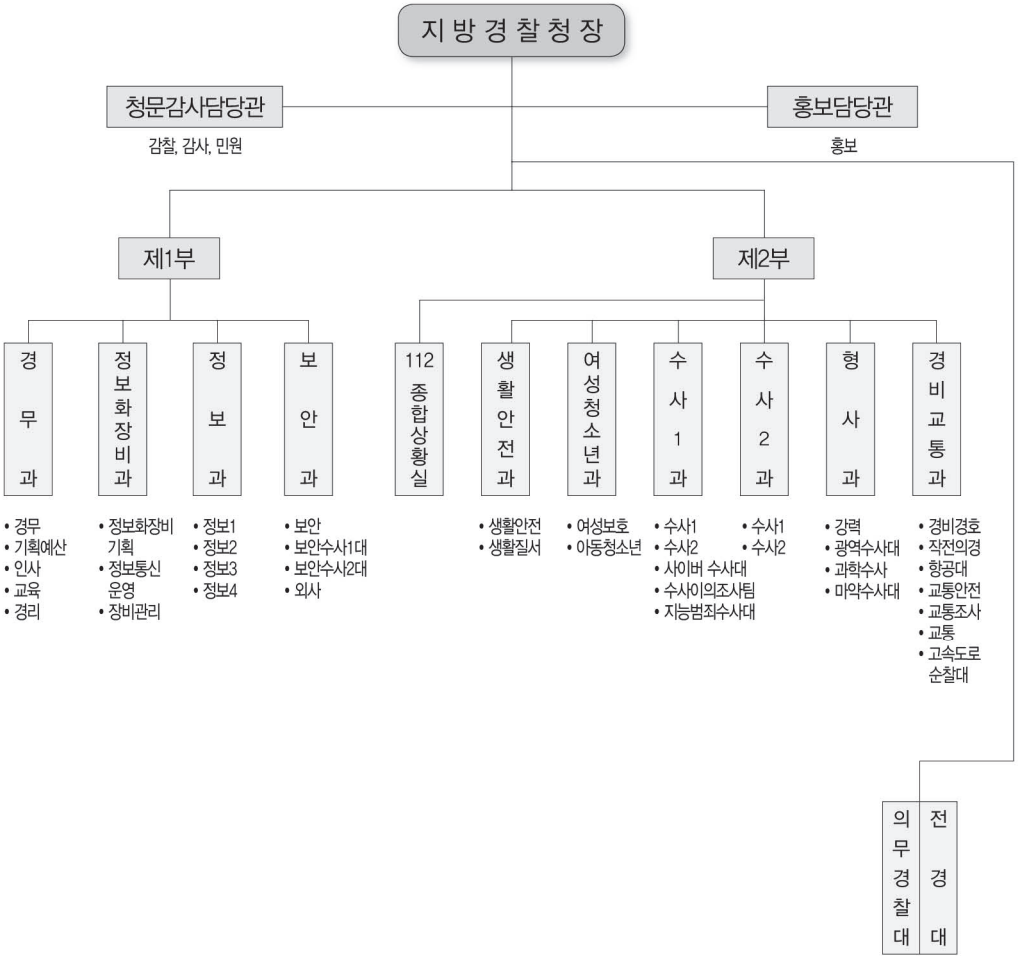

경 북 지 방 경 찰 청

❑ 기구 : 2부, 2담당관, 10과

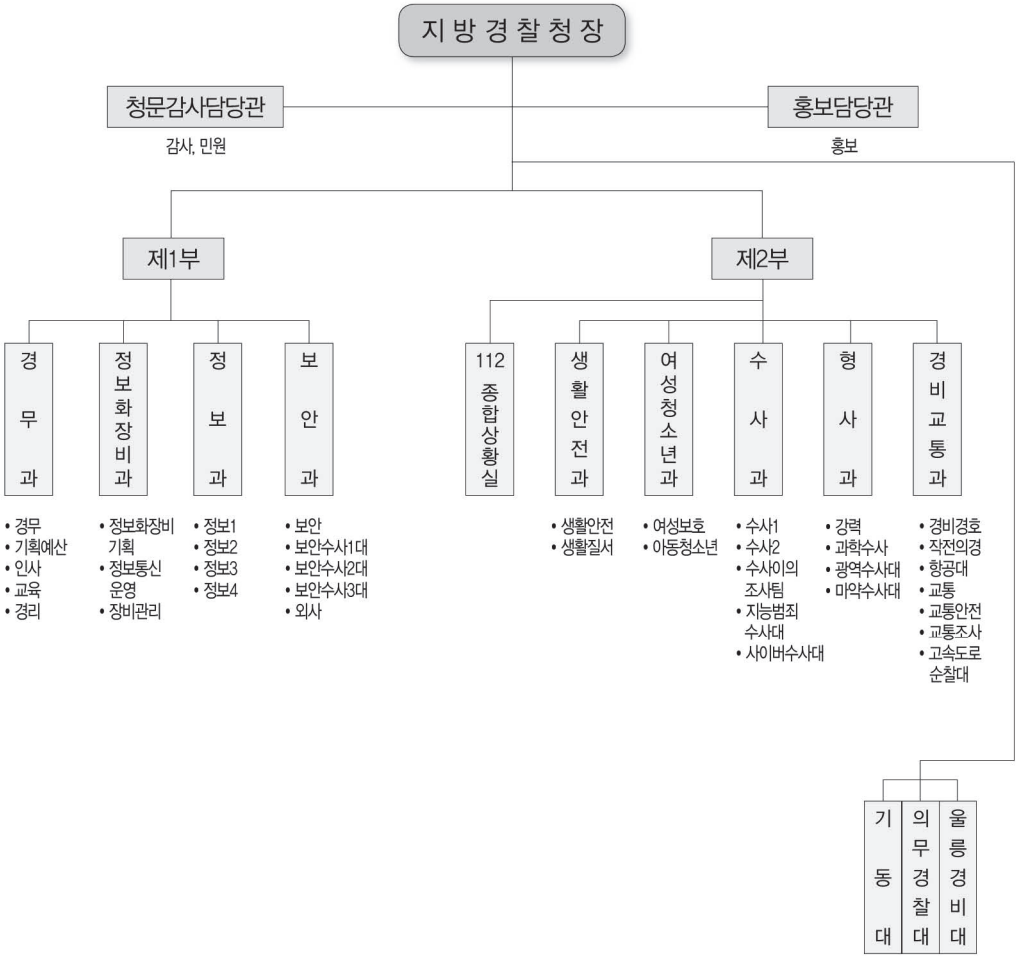

경 남 지 방 경 찰 청

❑ 기구 : 2부, 2담당관, 11과

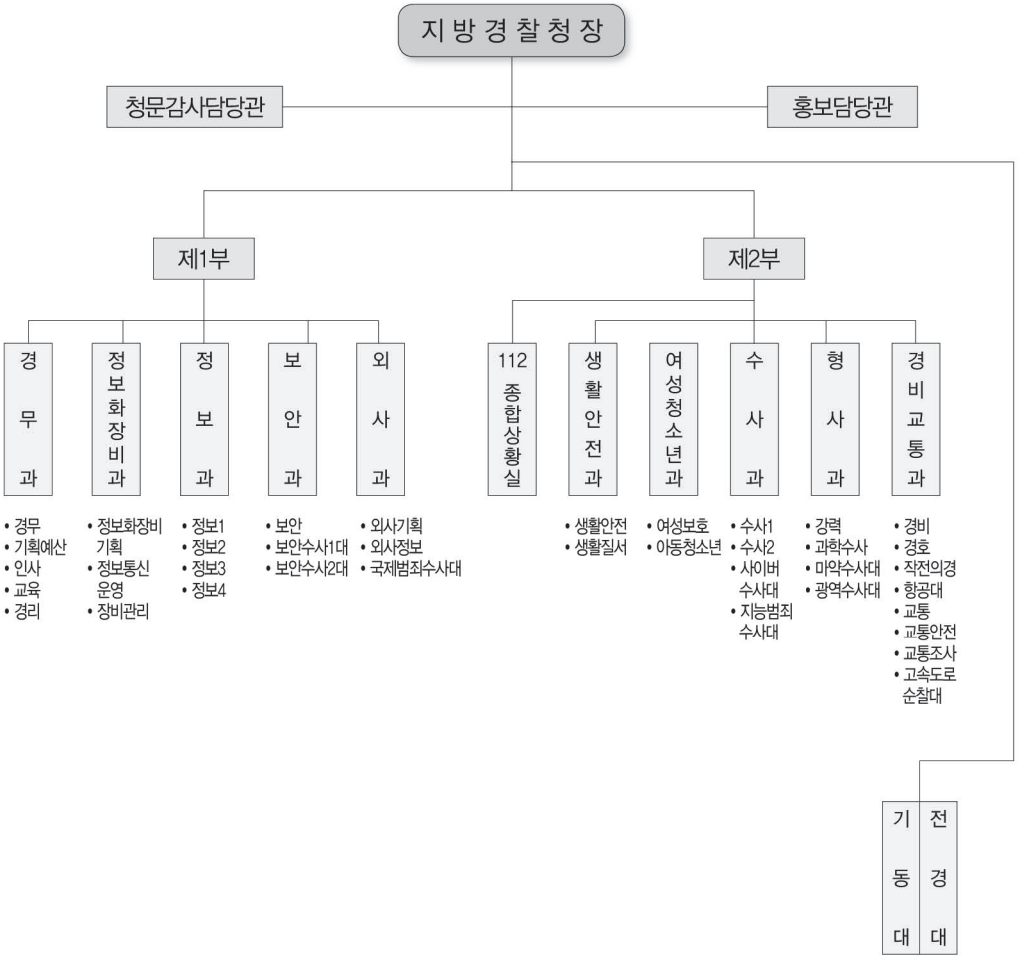

제 주 지 방 경 찰 청

❑ 기구 : 2담당관, 9과

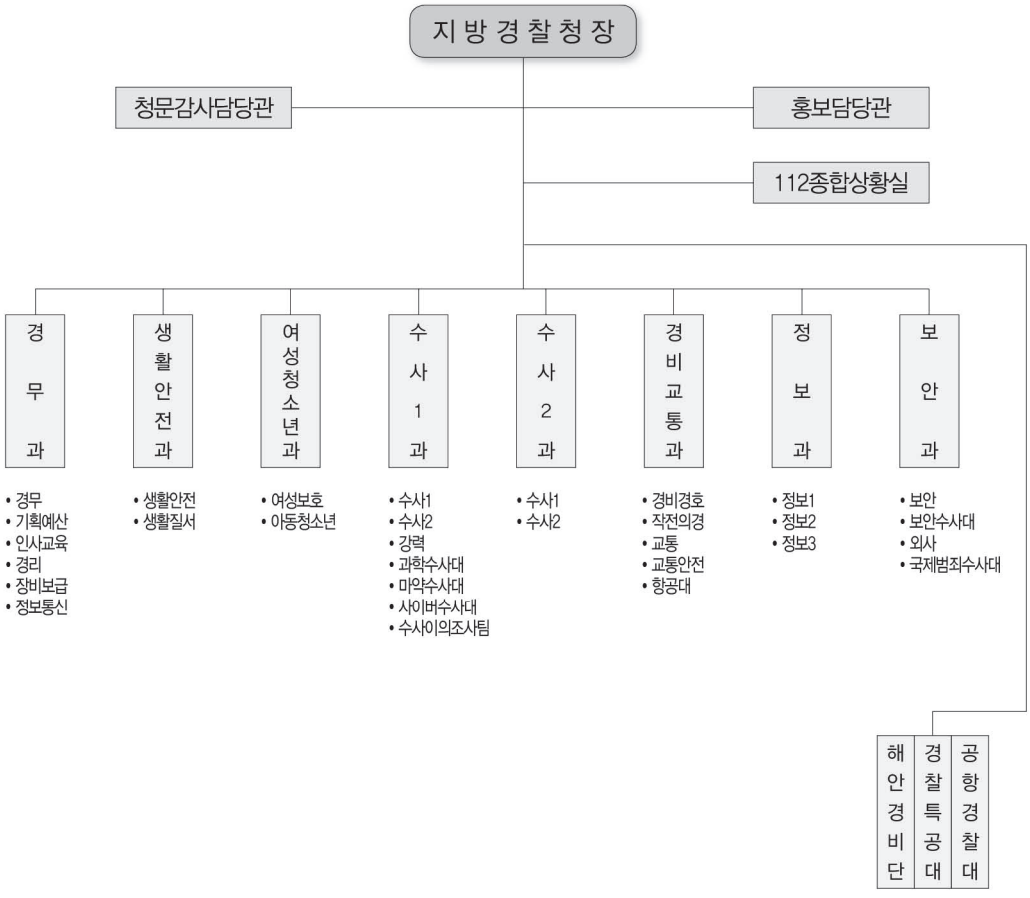

경 찰 대 학

❑ 기구 : 2부, 5과, 1연구소

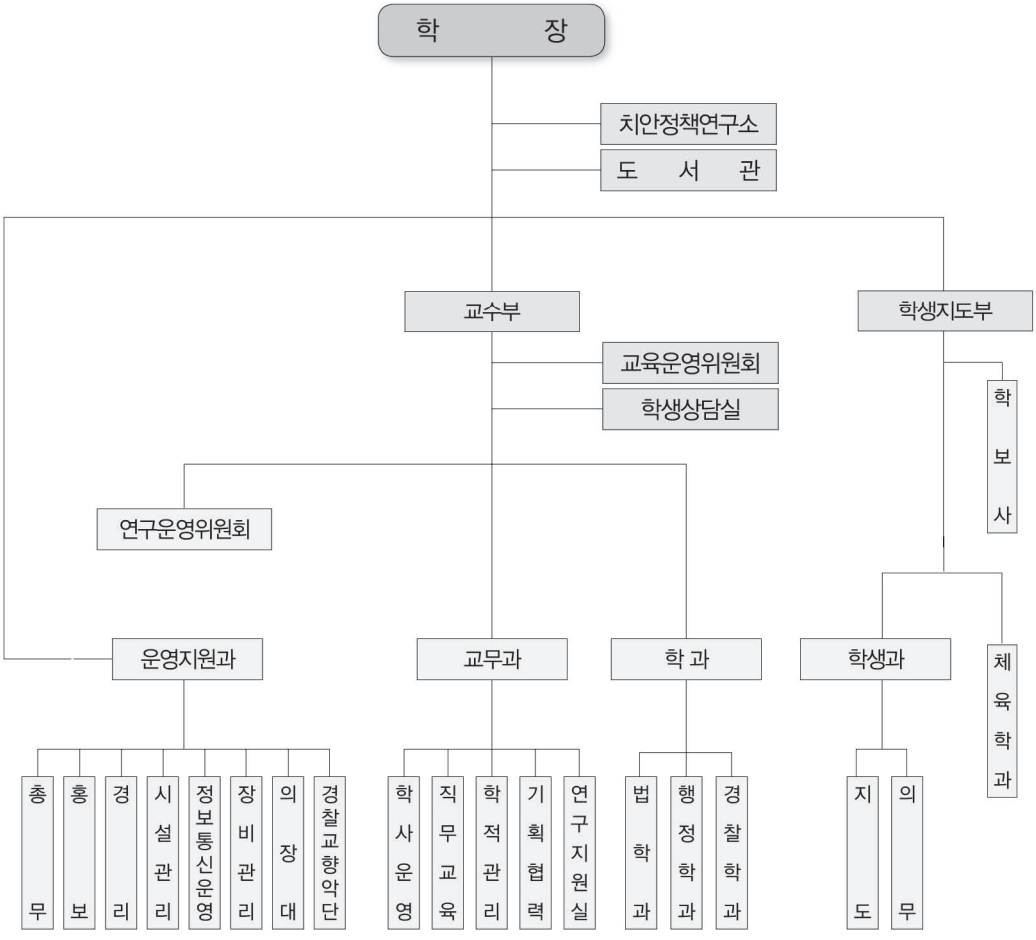

경 찰 교 육 원

❑ 기구 : 3과

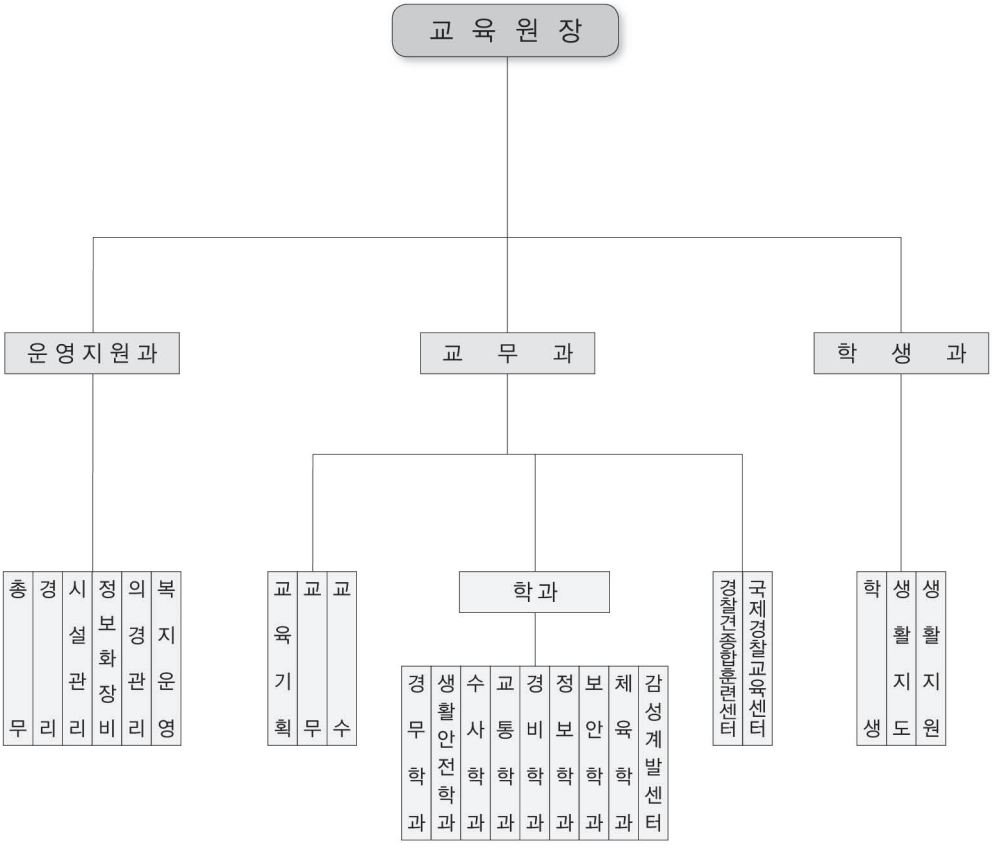
교 육 원 장
운영지원과
교 무 과
학 생 과
총무
경리
시설관리
정보화장비
의경관리
복지운영
교육기획
교무
교수
학과
경무학과
생활안전학과
수사학과
교통학과
경비학과
정보학과
보안학과
체육학과
감성계발센터
경찰간호합훈련센터
국제경찰교육센터
학생
생활지도
생활지원

중 앙 경 찰 학 교

❑ 기구 : 3과

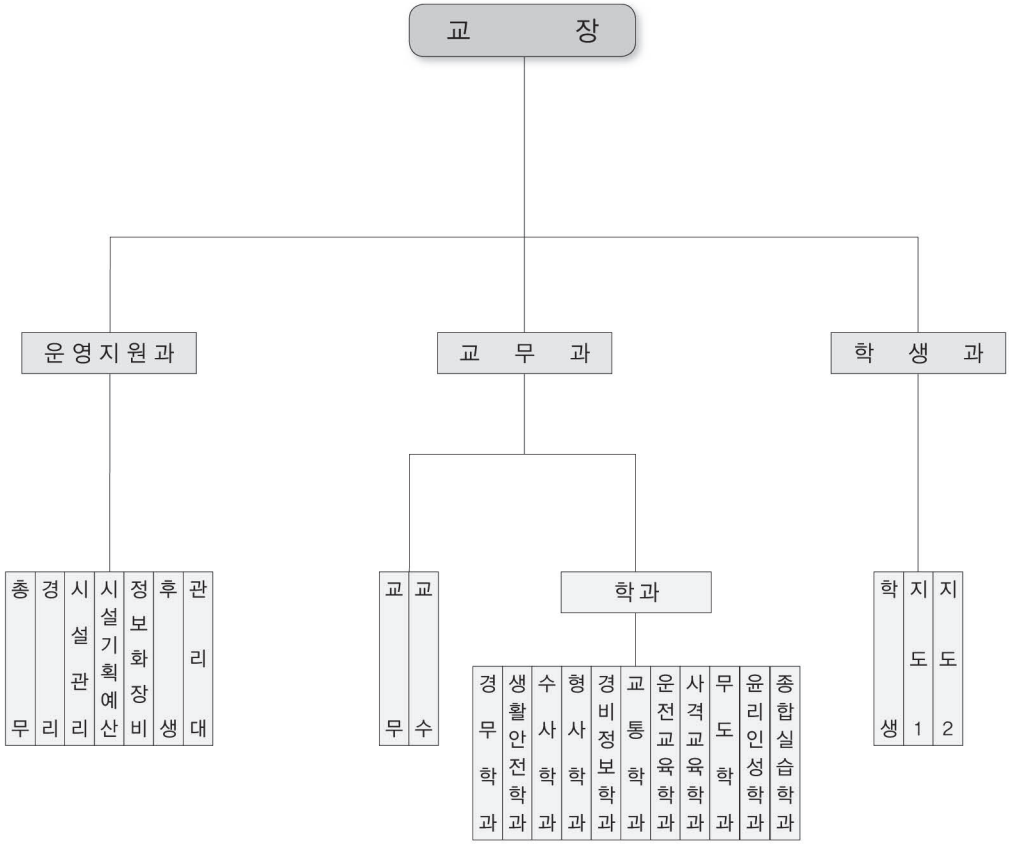
교 장
운영지원과
교 무 과
학 생 과
총무
경리
시설관리
시설기획예산
정보화장비
후생
관리대
교무
교수
학과
경무학과
생활안전학과
수사학과
형사학과
경비정보학과
교통학과
운전교육학과
사격교육학과
무도학과
윤리인성학과
종합실습학과
학생
지도1
지도2

경 찰 수 사 연 수 원

❑ 기구 : 2과

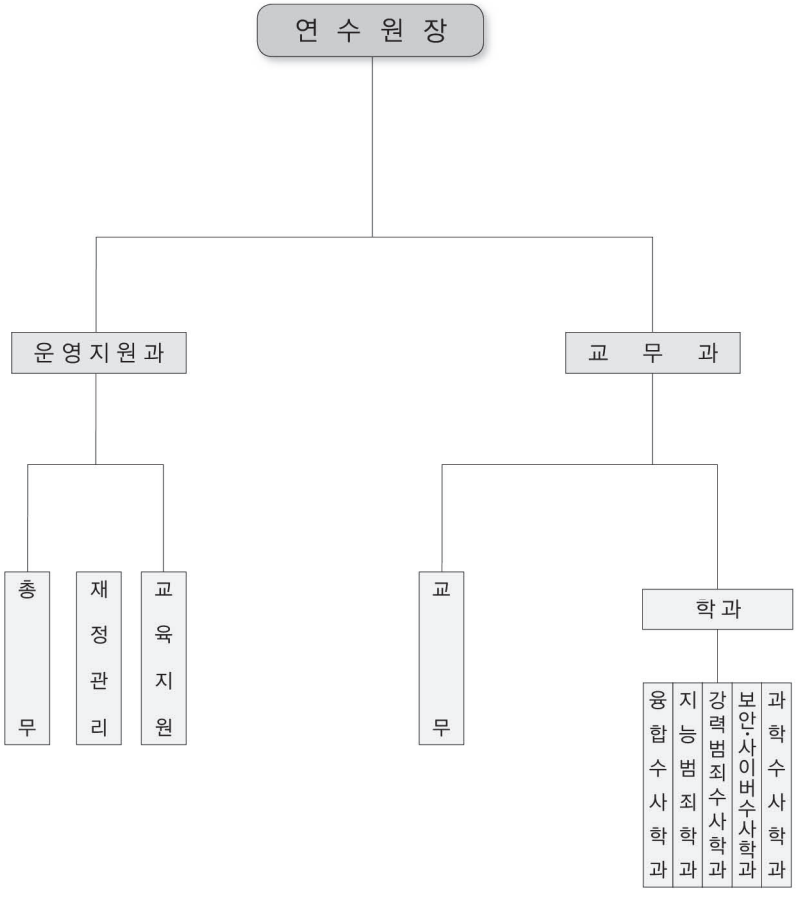

경 찰 병 원

❑ 기구 : 2담당관, 2과, 진료3부(24과, 1센터, 1실)

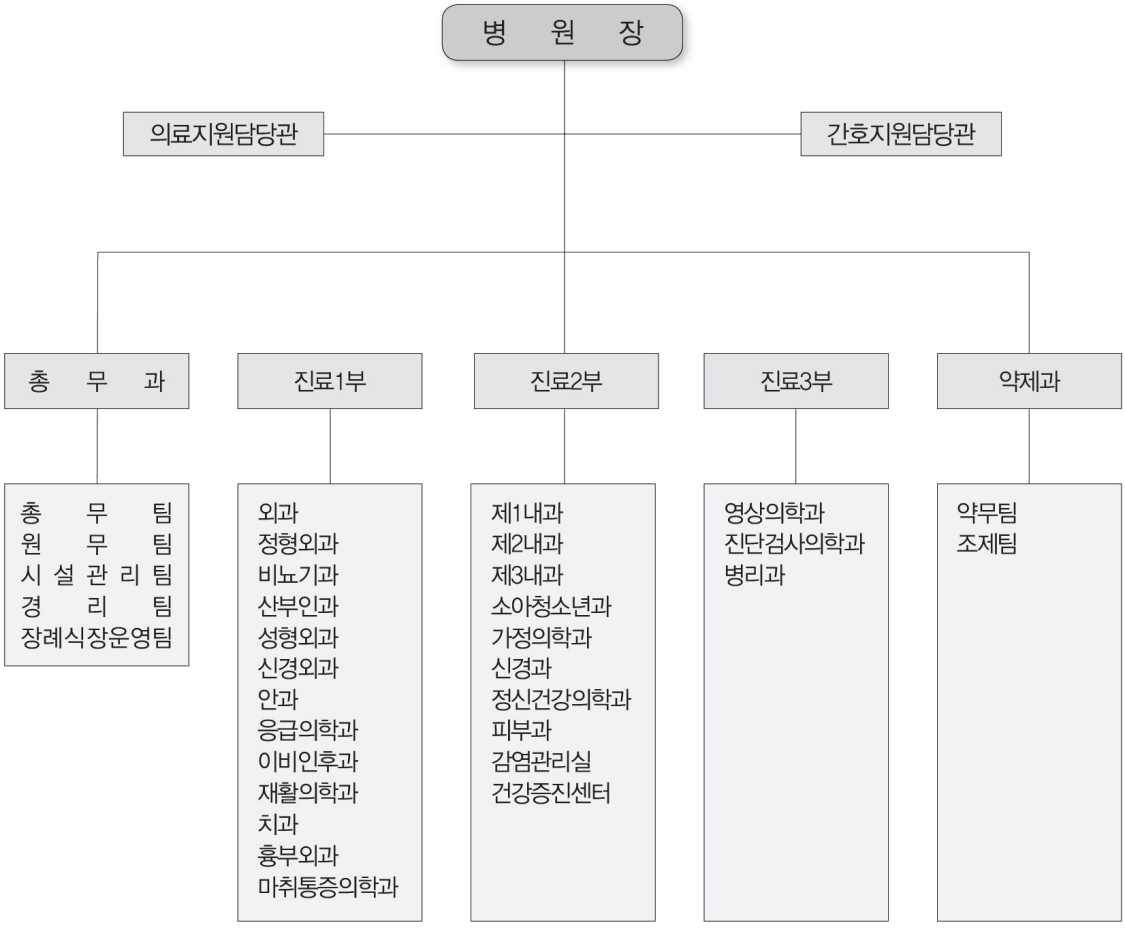

2015 경찰통계연보

2016년 11월 인쇄
2016년 11월 발행

발행처 : 경찰청 기획조정담당관실
(02-3150-1130)

인 쇄 : (주)범 신 사 (02-720-9786)